

Datos del Producto

Número de Registro: 21247 **Estado:** Cancelado **Fechas** **Inscripción:** 03/11/1995 **Renovación:** 14/06/2013 **Cancelación:** 04/07/2021 **Límite de Venta:** 04/10/2021
Nombre Comercial: MANSAR 80 PM

Titular

RAINBOW AGROSCIENCES EUROPE, S.A.U.
 Pol. Ind. Fondo de Litera, Autovía A-2 Km 441.6
 22520 Fraga
 (Huesca)
 ESPAÑA

Fabricante

RAINBOW AGROSCIENCES EUROPE, S.A.U.
 Pol. Ind. Fondo de Litera, Autovía A-2 Km 441.6
 22520 Fraga
 (Huesca)
 ESPAÑA

Composición

MANCOZEB 80% [WP] P/P

Envases

Cajas de cartón con bolsa interior de polietileno de 1 kg. y sacos de papel con bolsa interior de polietileno de 5 y 25 kg.

Usos y Dosis Autorizados

USO	AGENTE	Dosis	Condic. Especifico
Patata	ALTERNARIA (Denominación en revisión) MILDIU (Denominación en revisión)	2 Kg/ha	Efectuar un máximo de 4 aplicaciones por campaña con un intervalo de 7 días y un volumen de caldo de 200-1.000 l/Ha..
Tomate	ALTERNARIA (Denominación en revisión) ANTRACNOSIS (Denominación en revisión) MILDIU (Denominación en revisión) SEPTORIA (Denominación en revisión)	2 Kg/ha	Aire libre e invernadero. Efectuar un máximo de 4 aplicaciones por campaña con un intervalo de 7 días y un volumen de caldo de 500-1.000 l/Ha..
Vid	BLACK-ROT (Denominación en revisión) EXCORIOSIS (Denominación en revisión) MILDIU (Denominación en revisión)	2 Kg/ha	Efectuar un máximo de 2 aplicaciones por campaña con un intervalo de 7 días y un volumen de caldo de 500-1.000 l/Ha..

Plazos de Seguridad (Protección del Consumidor)



USO	P.S. (días)
Tomate	3
Patata	7
Vid	28

Condiciones Generales de Uso



Aplicar en pulverización normal mediante aplicaciones manuales y con tractor al aire libre y con lanza o pistola en invernadero sólo cuando la altura del cultivo sea inferior a 1 m..

Excepciones



Vid: Excepto espaldera y parrales de vid.

Clase de Usuario



Uso reservado a agricultores y aplicadores profesionales.

Mitigación de riesgos en la manipulación






El aplicador debe utilizar guantes de protección química adecuados y mascarilla autofiltrante FFP3 durante la mezcla/carga y guantes de protección química adecuados durante la aplicación y limpieza del equipo, así como ropa de protección química adecuada, al menos tipo 6 para el tronco y las piernas, en invernadero tipo 4. Se recomienda la utilización de botas impermeables durante la aplicación manual del producto. No entrar al cultivo hasta que el producto esté seco.

SPo 2: Lávese toda la ropa de protección después de usarla.

SPo 5: Ventilar los invernaderos tratados hasta que se haya secado la pulverización antes de volver a entrar.

Clasificaciones y Etiquetado



Clase y categoría de peligro (Humana)	Sensibilización cutánea. Categoría 1 B. Tóxicos para la reproducción. Categoría 2.
Pictograma	 GHS07 (signo de exclamación)  GHS08 (peligro para la salud)
Palabra de Advertencia	Atención
Indicaciones de Peligro	EUH 401 -A fin de evitar riesgos para las personas y el medio ambiente, siga las instrucciones de uso. H317 -Puede provocar una reacción alérgica en la piel. H361d -Se sospecha que puede dañar al feto.
Consejos de Prudencia	P302+P352 -EN CASO DE CONTACTO CON LA PIEL: Lavar con abundante agua y jabón. P309+P311+P101 -EN CASO DE exposición o malestar: Llamar a un CENTRO DE INFORMACION TOXICOLOGICA o a un médico. Si se necesita consejo médico, tener a mano el envase o la etiqueta. P261 -Evitar respirar el polvo/el humo/el gas/la niebla /los vapores/el aerosol. P201+P202 -Solicitar instrucciones especiales antes del uso y no manipular la sustancia antes de haber leído y comprendido todas las instrucciones de seguridad. P281 -Utilizar el equipo de protección individual obligatorio.
Clase y categoría de peligro (Medio Ambiental)	Acuático agudo 1 Acuático crónico 1
Pictograma	 GHS09 (medio ambiente)
Palabra de Advertencia	Atención
Indicaciones de Peligro	H410 -Muy tóxico para los organismos acuáticos, con efectos nocivos duraderos.
Consejos de Prudencia	P501 -Elimínense el contenido y/o su recipiente de acuerdo con la normativa sobre residuos peligrosos. P273 -Evitar su liberación al medio ambiente. P391 -Recoger el vertido.

Mitigación de riesgos ambientales



SPe 3: Para proteger los organismos acuáticos, respétese sin tratar una banda de seguridad de 5 m. en viña hasta las masas de agua superficial.

Gestión de Envases



Confirme a lo establecido en el R.D. 1416/2001, de 14 de diciembre, sobre envases de productos fitosanitarios, en la etiqueta deberá figurar la siguiente frase: Entregar los envases vacíos o residuos de envases bien en los puntos de recogida establecidos por los sistemas colectivos de responsabilidad ampliada (SIG) o directamente en el punto de venta donde se hubiera adquirido si dichos envases se han puesto en el mercado a través de un sistema de depósito, devolución y retorno.

Otras Indicaciones reglamentarias



SP1: NO CONTAMINAR EL AGUA CON EL PRODUCTO NI CON SU ENVASE. (No limpiar el equipo de aplicación del producto cerca de aguas superficiales/Evitese la contaminación a través de los sistemas de evacuación de aguas de las explotaciones o de los caminos).