

### Datos del Producto

**Número de Registro:** ES-02083 **Estado:**  Vigente **Fechas** **Inscripción:** 24/04/2026 **Renovación:** **Caducidad:** 15/10/2027  
**Nombre Comercial:** PENCO

#### Titular

**SHARDA CROPCHEM ESPAÑA S.L.**

Carril Condomina 3, Edif. Atalayas Business Center, Planta 12

30006 Murcia

(Murcia)

ESPAÑA

#### Fabricante

**SHARDA CROPCHEM LTD.**

2nd floor, Prime Business Park. Dashrathlal Joshi Road

400056 VileParleWest

(Mumbai)

INDIA

### Composición

PENCONAZOL 10% [EC] P/V

### Envases

Botellas o garrafas de HDPE, COEX HDPE/PA, COEX HDPE/EVOH desde 20 ml hasta 20 l.

### Usos y Dosis Autorizados

USO	AGENTE	Dosis	Nº Aplic.	Intervalos	Vol. Caldo	Condic. Especifico
<b>Ámbito de Aplicación: Agrario - Tipo de Usuario: Profesional - Sistema de Cultivo: Aire libre - Método de Aplicación: Pulverización normal con tractor</b>						
Calabacín	Oídio, Golovinomyces cichoracearum Oídio, Podosphaera fuliginea	0,4 l/ha	2	10-14 días	500 - 1200 l/ha	Aplicar durante BBCH 70-71.
Fresal	Oídio de la fresa, Podosphaera aphanis	0,4 l/ha	2	10-14 días	500 - 1000 l/ha	Aplicar durante BBCH 70-89.
Melón	Oídio, Golovinomyces cichoracearum Oídio, Podosphaera fuliginea	0,4 l/ha	2	10-14 días	500 - 1200 l/ha	Aplicar durante BBCH 70-89.
Pepino	Oídio, Golovinomyces cichoracearum Oídio, Podosphaera fuliginea	0,4 l/ha	2	10-14 días	500 - 1200 l/ha	(Uso menor por Jerarquía de cultivos). Aplicar durante BBCH 70-71.
Sandía	Oídio, Golovinomyces cichoracearum Oídio, Podosphaera fuliginea	0,4 l/ha	2	10-14 días	500 - 1200 l/ha	Aplicar durante BBCH 70-89.

### Plazos de Seguridad (Protección del Consumidor)



USO

P.S. (días)

Calabacín, Fresal, Melón, Pepino, Sandía

3

### Condiciones Generales de Uso



Tratamiento fungicida al aire libre por pulverización foliar mecánica. En la etiqueta se darán las indicaciones oportunas para la correcta aplicación del producto.

### Clase de Usuario



Uso profesional.

### Mitigación de riesgos en la manipulación



#### SEGURIDAD DEL APLICADOR

El aplicador utilizará durante la mezcla/carga:

- Guantes de protección química.
- Ropa de protección nivel C1 o en su defecto tipo 6.
- Ropa de protección parcial de nivel C3, o en su defecto ropa de protección parcial tipo delantal PB3 o PB4.
- Calzado de uso profesional de material polimérico.

Durante la aplicación:

- Guantes de protección química.
- Ropa de protección nivel C1 o en su defecto tipo 6.
- Calzado de uso profesional de material polimérico.

#### SEGURIDAD DEL TRABAJADOR

El trabajador utilizará durante la reentrada al cultivo:

- Guantes de protección química.
- Ropa de protección nivel C1 o ropa de trabajo.
- Calzado cerrado.

#### NORMATIVA APLICABLE




- Guantes de protección contra productos químicos conforme a la norma UNE-EN ISO 374-1:2016 y su modificación UNE-EN 374-1:2016/A1:2018. Los guantes deben ser reutilizables al manipular el producto concentrado. Para el contacto con el producto diluido o residuo seco, pueden ser reutilizables o desechables. Deben tener la resistencia mecánica suficiente para evitar la rotura. Si se dañan, deben reemplazarse de inmediato.
- Ropa de protección química tipo 6: frente a salpicaduras de productos líquidos, conforme a norma UNE-EN 13034: 2005 + A1: 2009.
- Ropa de protección nivel C1, C3, tanto de protección completa como parcial, frente a productos fitosanitarios según norma UNE –EN ISO 27065:2017 y su modificación UNE EN ISO 27065: 2017/A1:2019.
- Ropa de protección parcial tipo PB3 con uniones herméticas a los líquidos o de tipo PB4 con uniones herméticas a las pulverizaciones según norma UNE-EN 14605:2005+A1:2009.
- Calzado de uso profesional, al menos botas tobilleras, de caucho u otro material polimérico (clasificación II).
- Ropa de trabajo adecuada: Mono o chaqueta de manga larga y pantalón largo hechos de algodón ( $\geq 300$  g/m<sup>2</sup>) o de algodón y al menos un 65% de poliéster ( $\geq 245$  g/m<sup>2</sup>).

Medidas adicionales de mitigación del riesgo:

- Durante la aplicación con tractor se deberán usar los guantes de protección química únicamente para manipular el equipo de aplicación o superficies contaminadas.
- En la limpieza y mantenimiento del equipo se aplicarán las mismas medidas de protección que en mezcla/carga.
- Evitar el contacto con el follaje húmedo durante la aplicación.
- No entrar en los cultivos tratados hasta que se haya secado la pulverización.
- Los guantes de protección química en el caso del trabajador serán necesarios en los cultivos indicados cuando se vaya a realizar tareas distintas a la de inspección y riego, y deberán emplearse durante todo el manejo del cultivo tratado.
- No utilizar por mujeres embarazadas.

### Clasificaciones y Etiquetado



Clase y categoría de peligro (Humana)	Irritación ocular. Categoría 2. Toxicidad para la reproducción (desarrollo), categoría 2
Pictograma	 GHS07 (signo de exclamación)  GHS08 (peligro para la salud)
Palabra de Advertencia	Atención
Indicaciones de Peligro	H319 -Provoca irritación ocular grave. H361d -Se sospecha que puede dañar al feto.
Consejos de Prudencia	P305+P351+P338 -EN CASO DE CONTACTO CON LOS OJOS: Enjuagar con agua cuidadosamente durante varios minutos. Quitar las lentes de contacto cuando estén presentes y pueda hacerse con facilidad. Proseguir con el lavado. P263 -Evitar todo contacto con la sustancia durante el embarazo y la lactancia. P280 -Llevar guantes/prendas/gafas/máscara de protección. P260 -No respirar el polvo/el humo/el gas/la niebla/los vapores/el aerosol. P201+P202 -Solicitar instrucciones especiales antes del uso y no manipular la sustancia antes de haber leído y comprendido todas las instrucciones de seguridad.
Clase y categoría de peligro (Medio Ambiental)	Acuático crónico 1
Pictograma	 GHS09 (medio ambiente)
Palabra de Advertencia	Atención
Indicaciones de Peligro	H410 -Muy tóxico para los organismos acuáticos, con efectos duraderos.
Consejos de Prudencia	P501 -Elimínense el contenido y/o su recipiente de acuerdo con la normativa sobre residuos peligrosos. P391 -Recoger el vertido.

### Mitigación de riesgos ambientales



SPe 2: Para proteger las aguas subterráneas no aplicar el producto en suelos ácidos.  
 SPe 3: Para proteger los organismos acuáticos, respétese sin tratar una banda de seguridad de 5m hasta las masas de agua superficial.

Cualquier actividad que se realice con el presente preparado deberá tener en cuenta las condiciones establecidas en los artículos 31, 32 y 33 del Real Decreto 1311/2012, por el que se establece el marco de actuación para conseguir un uso sostenible de los productos fitosanitarios.

### Eliminación del producto y/o caldo



SP1: NO CONTAMINAR EL AGUA CON EL PRODUCTO NI CON SU ENVASE. (No limpiar el equipo de aplicación del producto cerca de aguas superficiales/Evítese la contaminación a través de los sistemas de evacuación de aguas de las explotaciones o de los caminos).

### Gestión de Envases



Enjuague enérgicamente tres veces cada envase que utilice, vertiendo el agua de lavado al depósito (del pulverizador).

Conforme a lo establecido en el Real Decreto 1055/2022, de 27 de diciembre, de envases y residuos de envases, en la etiqueta deberá figurar la siguiente frase: Deposite los residuos de envases en los puntos de recogida establecidos por los sistemas de responsabilidad ampliada del productor.



### Otras Indicaciones reglamentarias

OBSERVACIONES (esta información no tiene que figurar en la etiqueta)

En cumplimiento del artículo 45 del Reglamento (CE) nº 1272/2008 del Parlamento Europeo y del Consejo de 16 de diciembre de 2008 sobre clasificación, etiquetado y envasado de sustancias y mezclas (CLP), los usuarios intermedios o importadores de mezclas clasificadas para la salud humana o por sus peligros físicos, deberán enviar la información pertinente para la formulación de medidas preventivas y curativas, en particular para la respuesta sanitaria en caso de urgencia al Instituto Nacional de Toxicología y Ciencias Forenses (Organismo designado a tal efecto según la Ley 8/2010 de 31 de marzo).

La Orden JUS/288/2021, de 25 de marzo, regula el procedimiento de comunicación de dicha información al Instituto Nacional de Toxicología y Ciencias Forenses.

Para incluir el teléfono del Servicio de Información Toxicológica en la etiqueta, instrucciones de primeros auxilios, así como en el apartado 1.4 de la Ficha de Datos de Seguridad es obligatorio haber realizado previamente el alta de la ficha toxicológica según el procedimiento mencionado.

Lo que se informa a los efectos dispuestos en el Real Decreto y los Reglamentos antes citados.

### INDICACIONES QUE DEBEN FIGURAR EN LA ETIQUETA

El preparado no se usará en combinación con otros productos.

EUH401: A fin de evitar riesgos para las personas y el medio ambiente, siga las instrucciones de uso.