



MINISTERIO
DE AGRICULTURA, ALIMENTACIÓN
Y MEDIO AMBIENTE

SECRETARÍA GENERAL DE PESCA

DIRECCION GENERAL
DE ORDENACION PESQUERA
SUBDIRECCION GENERAL
DE ECONOMIA PESQUERA

INTERCAMBIOS COMERCIALES DE PRODUCTOS PESQUEROS

ESPAÑA - ARGENTINA



MAYO 2015





La República Argentina situada en el extremo sureste de América del Sur, tiene 23 provincias y una ciudad autónoma, Buenos Aires, capital y sede del gobierno federal. Abarca gran parte del Cono Sur, limita al norte con Bolivia y Paraguay, al nordeste con Brasil, al este con Uruguay y el océano Atlántico, al oeste con Chile.

Argentina representa uno de los caladeros más ricos e importantes del mundo, por ello obtienen cantidades importantes de capturas de productos pesqueros. La mayor parte de las capturas se exporta a mercados exteriores, ya que son muy apreciados sus productos pesqueros y además el consumo de pescado entre los habitantes del país es muy bajo. La industria exporta el 95% de lo producido en el país.

La mayor parte de la producción se obtiene de la pesca marítima de altura, principalmente de merluza, que representa cerca del 50% de las capturas marítimas y seguida en importancia por los calamares y langostinos. En cuanto a valor, los crustáceos son los que generan mayor valor de exportación, seguido del pescado congelado y los moluscos.

En el puerto de Mar del Plata se realizan el 45% de los desembarques marítimos, seguido de Puerto Madryn, Puerto Deseado y Ushuaia.

En los últimos años, las capturas en mar argentino se han reducido de forma considerable, pasando del más de millón de toneladas que se capturaron en el año 2006 (1.067.994 toneladas) a las 691.826 toneladas capturadas en el año 2012. Esta disminución se ha visto intensificada por la crisis en este sector (aumento de los precios del combustible, mano de obra, etc.)

Según los datos FAO referidos al año 2013, Argentina ocupó la posición 22 en el ranking mundial de capturas y la posición 90 en el ranking de acuicultura.



Las principales especies capturadas en Argentina son:

PRODUCCIÓN MUNDIAL AÑO 2013	
ARGENTINA	TM
Merluza argentina	274.982
Pota argentina	191.722
Camarón langostín argentino	100.671
Merluza de cola	55.966
Corvinón rayado	45.976
Pecten patagónico	42.202
<i>RESTO</i>	<i>170.799</i>
TOTAL	882.318

Fuente: Fishstatj (FAO)

COMERCIO PRODUCTOS PESQUEROS UE-ARGENTINA

En el año 2014 los productos que más se importaron a la UE procedentes de Argentina fueron:

INTERCAMBIOS COMERCIALES UE- ARGENTINA PRINCIPALES PRODUCTOS IMPORTADOS 2014	TM	MILES EUROS
CAMARONES CONGELADOS	64.412	380.646
ILLEX SPP. CONGELADO	32.281	48.152
FILETES CONGELADOS DE MERLUZA ARGENTINA	24.517	61.795
MERLUZA CONGELADA	5.771	10.474

Fuente: EUROSTAT

Los productos más representativos que la Unión Europea exportó a Argentina son:

INTERCAMBIOS COMERCIALES UE-ARGENTINA PRINCIPALES PRODUCTOS EXPORTADOS 2014	TM	MILES EUROS
ALGAS	309	144
PULPO CONGELADO	304	1.677
PREPARACIONES DE SURIMI	266	441
CALAMARES CONGELADOS	195	407

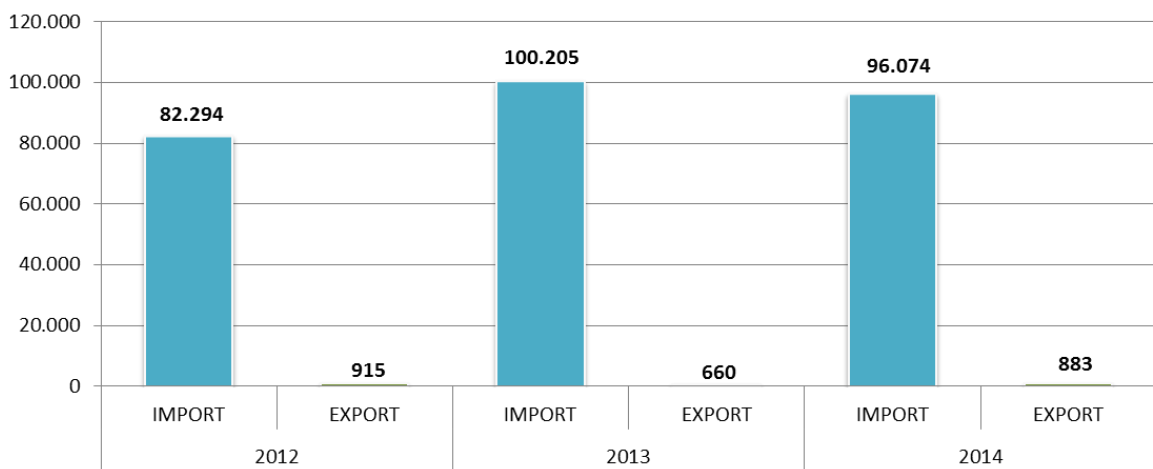
Fuente: EUROSTAT



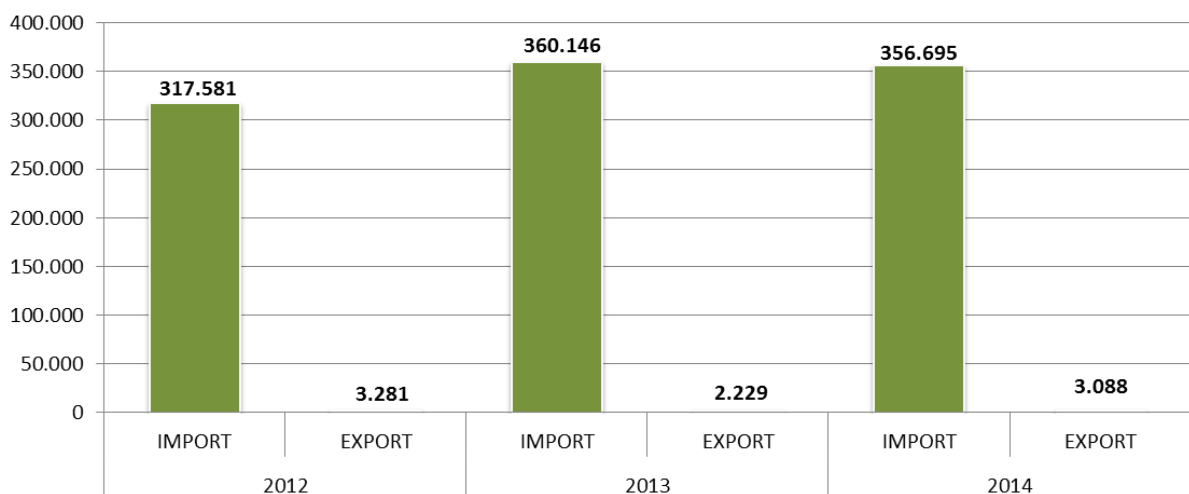
INTERCAMBIOS COMERCIALES ESPAÑA – ARGENTINA

Las relaciones comerciales entre España y Argentina muestran una balanza deficitaria para España. Argentina es el segundo país proveedor de productos pesqueros de España.

**BALANZA COMERCIAL DE PRODUCTOS PESQUEROS
ESPAÑA - ARGENTINA (TM.)
(2012-2014)**



**BALANZA COMERCIAL DE PRODUCTOS PESQUEROS
ESPAÑA - ARGENTINA (Miles €)
(2012-2014)**

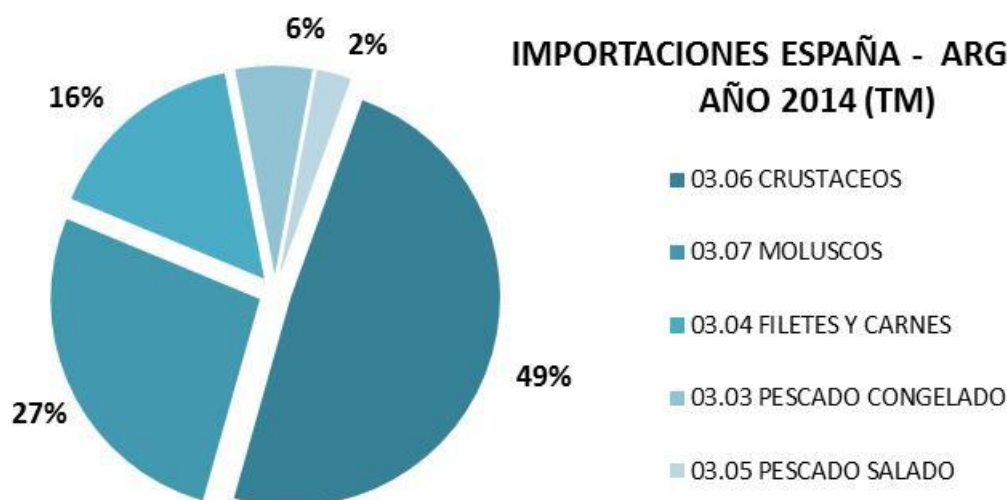




Las importaciones españolas de productos pesqueros de origen Argentino, en el año 2014, alcanzaron un total de 96.074 Tm con un valor total de 356,6 millones de euros.

COMERCIO EXTERIOR ESPAÑA - ARGENTINA IMPORTACIONES						
PARTIDAS	2012		2013		2014	
	TM.	MILES €.	TM.	MILES €.	TM.	MILES €.
03.02 PESCADO FRESCO REF.	7	40	0	0	22	69
03.03 PESCADO CONGELADO	5.516	13.262	4.789	10.004	5.695	12.372
03.04 FILETES Y CARNES	9.443	24.396	13.472	33.030	15.062	36.999
03.05 PESCADO SALADO	3.841	9.719	2.805	7.416	2.566	6.602
03.06 CRUSTACEOS	42.275	211.013	43.632	236.875	46.881	260.345
03.07 MOLUSCOS	20.458	57.086	34.205	70.175	25.776	40.105
05.11.91 DESPERDICIOS DE PESCADO	0	0	0	0	0	0
12.12 ALGAS	9	30	0	0	0	0
15.04 GRASAS Y ACEITES DE PESCADO	43	47	234	270	0	0
16.03 EXTRACTOS Y JUGOS DE PESCADO	20	234	0	0	0	0
16.04 PREP. CONSR. PESCADO	445	1.536	498	1.786	72	203
16.05 PREP.CONS. CRUST. Y MOLUSCOS	0	0	0	0	0	0
23.01.20 HARINAS DE PESCADO	237	216	570	589	0	0
23.09.90.10 SOLUBLES DE PESCADO	0	0	0	0	0	0
TOTAL	82.294	317.581	100.205	360.146	96.074	356.695

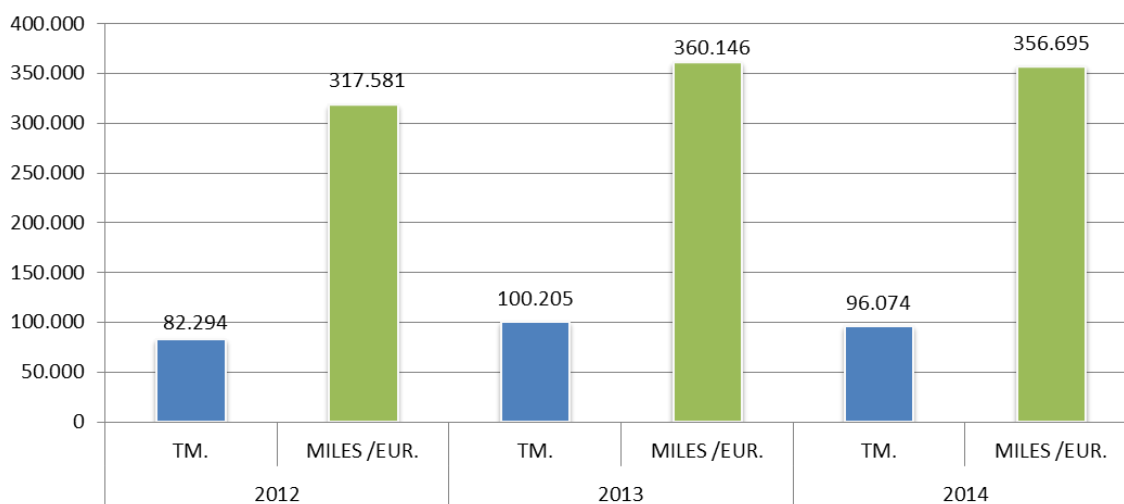
Los crustáceos representan el 49% de las importaciones totales. Le siguen en importancia los moluscos y los filetes y las carnes de pescado.





Como se puede apreciar en el gráfico siguiente, las importaciones han tenido un comportamiento ascendente hasta 2013. En 2014 sufre un leve descenso.

EVOLUCIÓN DE LAS IMPORTACIONES ESPAÑA - ARGENTINA 2012-2014



El principal producto importado son los camarones congelados, corresponde casi al 49% de las importaciones. Cabe destacar además los *Illex spp.*, los filetes congelados de merluza y la merluza congelada.

PRINCIPALES ESPECIES IMPORTADAS ESPAÑA - ARGENTINA	2.014	
	TM.	MILES /EUR.
CAMARONES CONGELADOS	46.801	259.876
ILLEX SPP.	25.775	40.103
FILETES CONGELADOS DE MERLUZA	13.442	33.360
MERLUZA CONGELADA	3.049	5.619

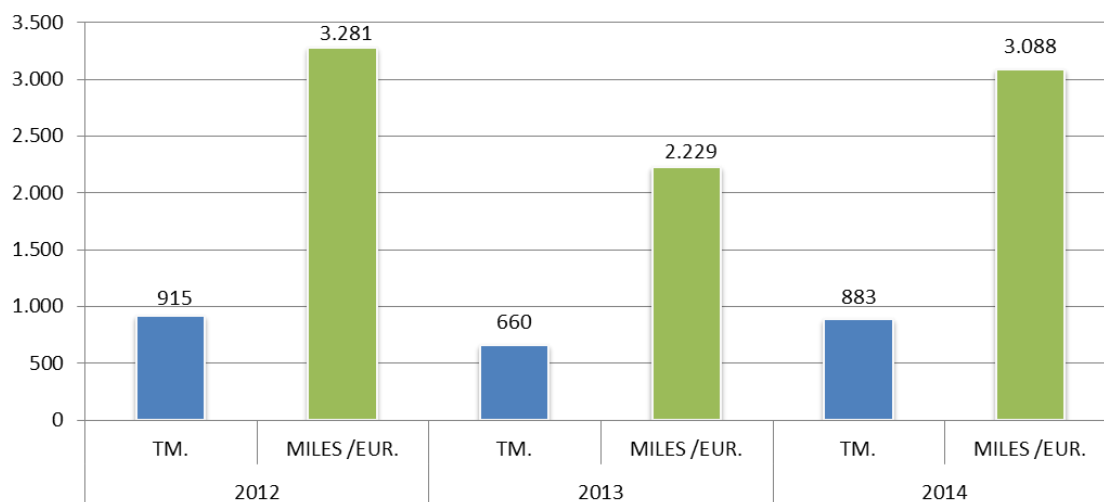


Las exportaciones españolas de productos pesqueros a Argentina alcanzaron, en 2014, un total de 883 Tm. con un valor de 3 millones de euros.

COMERCIO EXTERIOR ESPAÑA - ARGENTINA EXPORTACIONES								
PARTIDAS	2011		2012		2013		2014	
	TM.	MILES €.	TM.	MILES €.	TM.	MILES €.	TM.	MILES €.
03.02 PESCADO FRESCO REF.	0	3	0	0	0	0	0	0
03.03 PESCADO CONGELADO	50	107	24	38	40	71	58	133
03.04 FILETES Y CARNES	1	3	2	10	26	206	18	154
03.05 PESCADO SALADO	4	18	4	36	0	0	0	0
03.06 CRUSTACEOS	21	103	2	10	1	6	25	152
03.07 MOLUSCOS	544	2.232	411	2.028	422	1.530	477	1.964
05.11.91 DESPERDICIOS DE PESCADO	0	0	0	2	0	0	0	0
12.12 ALGAS	0	0	0	0	0	1	0	0
15.04 GRASAS Y ACEITES DE PESCADO	4	40	7	79	2	25	5	63
16.03 EXTRACTOS Y JUGOS DE PESCADO	3	28	0	0	2	28	5	67
16.04 PREP. CONSR. PESCADO	344	681	412	890	161	327	286	521
16.05 PREP. CONS. CRUST. Y MOLUSCOS	4	29	20	123	5	35	4	26
23.01.20 HARINAS DE PESCADO	0	0	0	0	0	0	0	0
23.09.90.10 SOLUBLES DE PESCADO	35	42	34	65	0	0	6	9
TOTAL	1.010	3.285	915	3.281	660	2.229	883	3.088

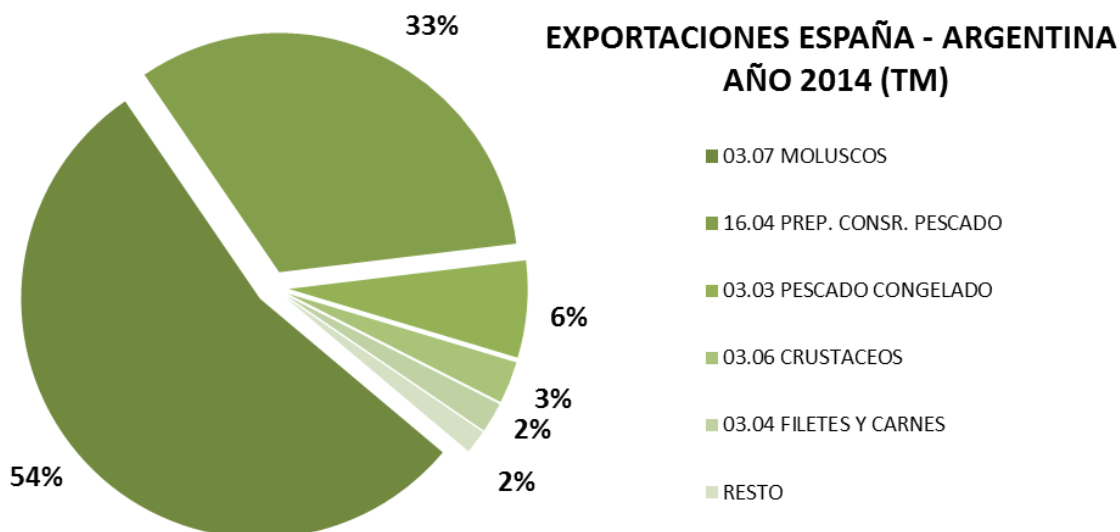
En las exportaciones se produce un descenso en 2013 que parece ir recuperándose en 2014.

EVOLUCIÓN DE LAS EXPORTACIONES ESPAÑA - ARGENTINA 2012-2014





Los grupos principales de productos exportados en 2014 son los moluscos que se corresponde con un 54% del volumen total. También cabe destacar preparados y conservas de pescado (33%).



El principal producto exportado son las preparaciones de surimi que equivale a un 31% del total con un volumen de 276 Tm. Con respecto al valor de las exportaciones cabe destacar los pulpos congelados, que con, aproximadamente, el mismo volumen que los preparados de surimi, su valor es tres veces mayor.

PRINCIPALES ESPECIES EXPORTADAS ESPAÑA - ARGENTINA	2.014	
	TM.	MILES /EUR.
SURIMI	276	457
PULPOS CONGELADOS	263	1.474
CALAMARES Y POTAS CONGELADOS	195	407
SARDINAS CONGELADAS	54	105



ACUERDOS COMERCIALES CON ARGENTINA

El marco jurídico básico de las relaciones comerciales entre la UE y el Mercado Común del Sur (MERCOSUR) se recoge en el Acuerdo Marco Interregional de Cooperación que entró en vigor en julio de 1999.

A nivel bilateral, la UE negoció Acuerdos Marco de Cooperación con Argentina (1990), Brasil (1995), Paraguay (1991) y Uruguay (1992).

Los países del MERCOSUR han sido beneficiarios del Sistema de Preferencias Generalizadas: acceso preferente al mercado comunitario para sus productos. En noviembre de 2012 entró en vigor el nuevo Reglamento SPG, publicado en el Diario Oficial de la UE el 31 de octubre de 2012, (257,08 kb) Reglamento nº 978/2012, en cuyo articulado se establecen los criterios para la concesión de preferencias dentro del régimen general del SPG. El artículo 4 establece que los países clasificados por el Banco Mundial como país de renta alta o media-alta durante tres años consecutivos no podrán solicitar acogerse al beneficio de las preferencias del sistema. El uno de enero de 2014 Argentina dejó de ser beneficiaria.

Actualmente, se negocia un Acuerdo de Asociación Interregional entre MERCOSUR y sus países miembros, por una parte, y la Unión Europea y sus Estados Miembros, por otra.