



Afiliación y Paro Registrado en el Sector Primario

Agricultura, ganadería, silvicultura y pesca

JULIO 2024

El número de afiliados en el total de la economía es de 21.383.106 afiliados en julio de 2024 La afiliación ha bajado en 9.783 afiliados (-0,05 %) con respecto al mes anterior, y ha subido en 491.221 afiliados (2,35 %) con respecto al año anterior. La afiliación baja en el sector primario un (-3,73 %) y sube en el resto de los sectores: industria (0,54 %), construcción (0,06 %) y servicios (0,09 %).

El número de parados registrados en el total de la economía es de 2.550.237 parados en julio de 2024. El paro registrado ha bajado en 10.830 personas (-0,42 %) con respecto al mes anterior, y ha bajado en 127.637 personas (-4,77 %) con respecto al año anterior. El paro disminuye en todos los sectores: primario (-1,68 %), industria (-0,14%), construcción (-0,26 %), servicios (-0,36 %), así como en el colectivo sin empleo anterior (-1,22 %).

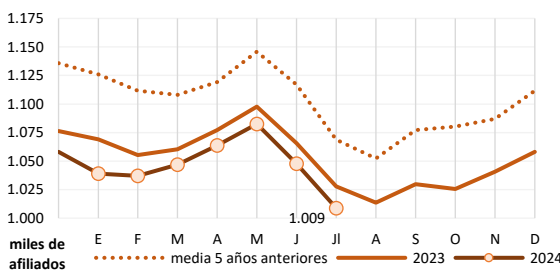
1. Afiliación a la Seguridad Social en el Sector Primario

▼ -39.047 (-3,73%) mes anterior ▼ -19.044 (-1,85%) año anterior

La afiliación disminuye en 39.047 afiliados en julio y baja un 1,85 % en términos interanuales.

El número de afiliados en el sector primario es de **1.008.659 afiliados** en julio de 2024. La afiliación se encuentra a una distancia de 59.998 afiliados por debajo del promedio de los 5 años anteriores.

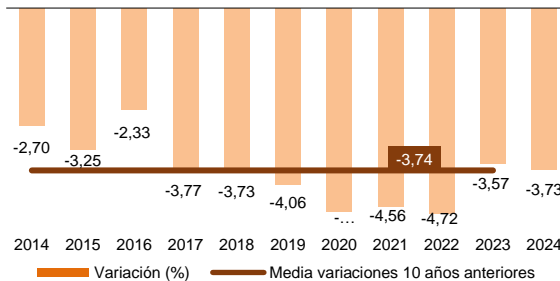
Gráfico 1. Afiliados (nº). Evolución mensual 2024, 2023 y media 2019-2023



Evolución respecto al mes anterior

La afiliación ha disminuido en 39.047 afiliados (-3,73 %). La afiliación disminuye siempre en el mes de julio, si bien se reduce la caída por dos años consecutivos, respecto al periodo (2019-2022) que superó el (-4 %).

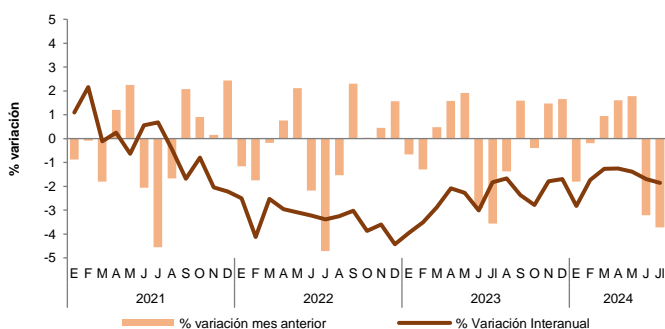
Gráfico 2. Afiliados. Variación (%) respecto al mes anterior -mes de julio de cada año-



Evolución respecto al año anterior

La afiliación se sitúa un 1,85 % por debajo de 2023, registrándose 19.044 afiliados menos que hace un año. La variación interanual de la afiliación mantiene la desaceleración, lejos del valor negativo máximo (-4,4%) de 2022.

Gráfico 3. Afiliados. Variación (%) interanual y respecto del mes anterior



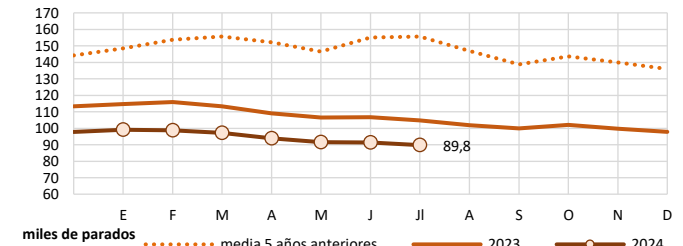
2. Paro Registrado en el Sector Primario

▼ -1.534 (-1,68%) mes anterior ▼ -15.054 (-14,36%) año anterior

El paro disminuye en 1.534 personas en julio, y se reduce un 14,36% en términos interanuales.

El número de **parados registrados** en sector primario es de **89.763 personas** en julio de 2024. El desempleo se encuentra en 65.816 parados por debajo de la cifra media de los 5 años anteriores.

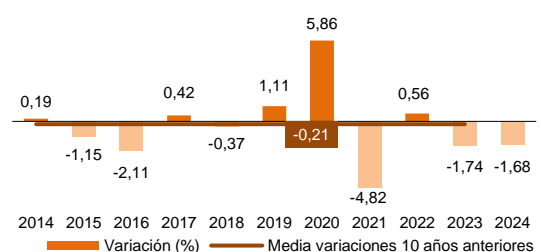
Gráfico 4. Parados (nº). Evolución mensual 2024, 2023 y media 2019-2023



Evolución respecto al mes anterior

El paro registrado ha disminuido en 1.534 personas (-1,68 %). La evolución del paro no muestra una tendencia definida en este mes; el dato de este año es el mejor registro desde 2016, con excepción de julio de 2021, cuando se redujo un 4,8%.

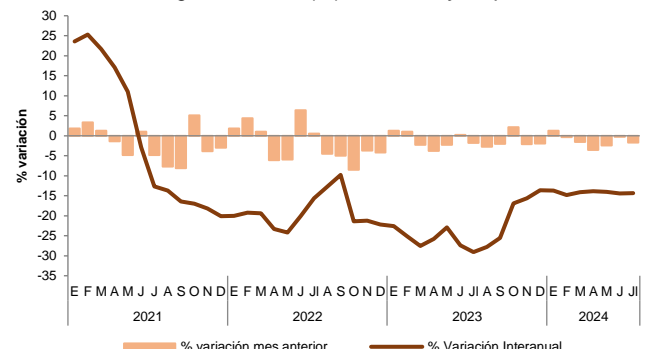
Gráfico 5. Parados registrados. Variación (%) respecto al mes anterior -mes de julio de cada año-



Evolución respecto al año anterior

La cifra de desempleados es un 14,36 % inferior con respecto a 2023, es decir, 15.054 parados menos. Continúa la estabilidad, iniciada a comienzos de 2024, donde la tasa de reducción interanual del desempleo se mantiene constante cerca del -15 %.

Gráfico 6. Paro Registrado. Var. (%) interanual y respecto mes anterior



Nota: los datos de afiliación son medias mensuales, sin ajuste estacional. Los datos de paro registrado se refieren al último día del mes correspondiente.

Datos publicados por el Ministerio de Inclusión, Seguridad Social y Migraciones (dato de afiliación) y el Ministerio de Trabajo y Economía Social (paro registrado) el 2 de agosto de 2024.

