

Avance de Comercio Exterior

MAYO 2019

Exportaciones **4.763M€**
MAYO



-0,3%
frente a mayo 2018

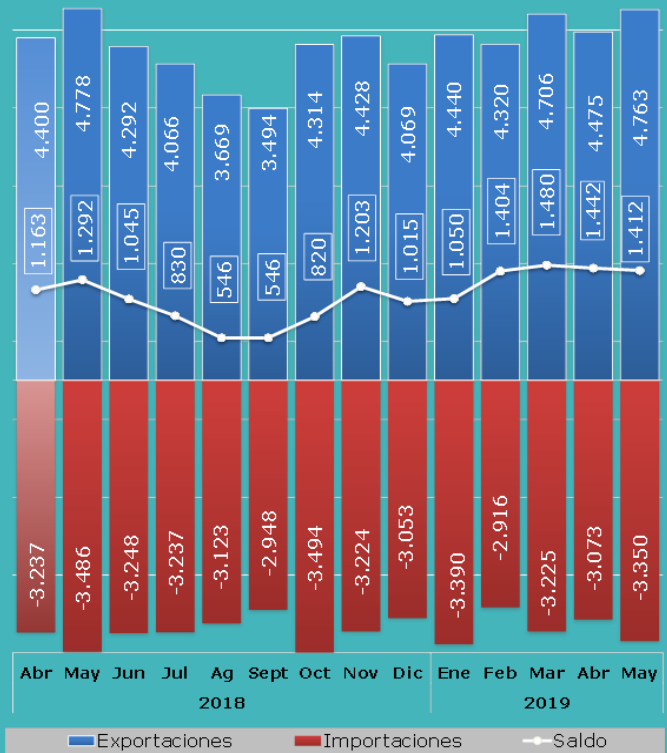
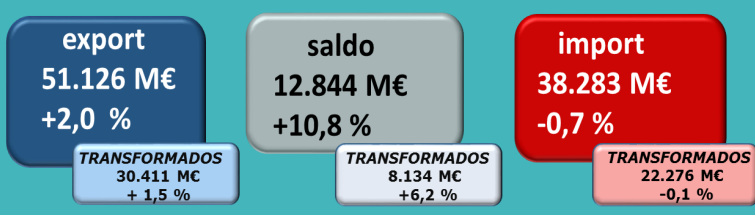
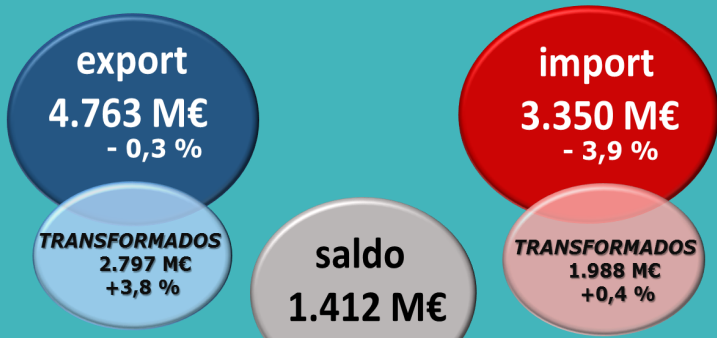
Principales sectores exportadores

Todos los sectores económicos (*)

	variación interanual	valor mayo 2019
	+5.5 %	26.692 M€
	+4.9 %	28.802 M€
	+2.0 %	-2.110 M€

	variación interanual	valor mayo 2019
beb.	-4,5 %	352 M€
aceit.	-8,2 %	358 M€
fruta hortal. carne	-5,4 %	969 M€
	-5,0 %	493 M€
	+21,6%	610 M€

Sector Agroalimentario, Pesquero y Forestal



72%

Destinos de la exportación

28%



UE

	variación interanual	valor mayo 2019
MAYO 2019	-4,1 %	3.415 M€
AÑO MÓVIL	+0,5 %	37.119 M€



PAÍSES TERCEROS

	variación interanual	valor mayo 2019
MAYO 2019	+10,9%	1.347 M€
AÑO MÓVIL	+6,2 %	14.007 M€



Correo electrónico: sgace@mapama.es
Se autoriza su utilización siempre que se cite expresamente su origen.
Edita: Ministerio de Agricultura, Pesca y Alimentación.
NIPO: 003190401 Catálogo de publicaciones AGE: <http://publicacionesoficiales.boe.es>