

**SEGUIMIENTO DE LOS MERCADOS DE OLEAGINOSAS
Y DEL MERCADO NACIONAL DE LEGUMINOSAS GRANO**

Campaña 2024/2025

MARZO 2025

SEMANA 13

ÍNDICE:

Mercado oleaginosas: Precios mundiales, comunitarios y nacionales

Mercado nacional de leguminosas grano

Resumen semanal

Evolución por campañas de los precios de las semillas oleaginosas:

- Precios mundiales de la soja
- Precios mundiales, comunitarios y nacionales del girasol
- Precios mundiales, comunitario y nacional de la colza

Evolución por campañas de los precios de las tortas o harinas de las oleaginosas

- Precios mundiales de la torta de soja
- Precios nacionales de las harinas/tortas oleaginosas

Evolución anual

- Comparativa de las principales oleaginosas
- Precios de las semillas de oleaginosas
- Precios de las tortas de oleaginosas

Comparativa por campañas de los precios nacionales:

- Precios nacionales de oleaginosas
- Precios nacionales de leguminosas grano

Precios nacionales semillas oleaginosas: Semana 13 (del 24 al 30 de marzo)

Precios nacionales harinas/tortas oleaginosas: 4 de abril

Precios mundiales y comunitarios: 1 de abril

Los datos de los precios están referidos a la campaña de comercialización que empieza el 1 de julio hasta el 30 de junio del año siguiente.

Fuentes: S. G. Análisis, Coordinación y Estadísticas del MAPA, Consejo Internacional de Cereales (CIC), FAO, USDA, Comisión Europea, Mercolledia y otras fuentes de ámbito agrario nacional e internacional.

NIPO: 003-25-022-1

<https://cpage.mpr.gob.es/>

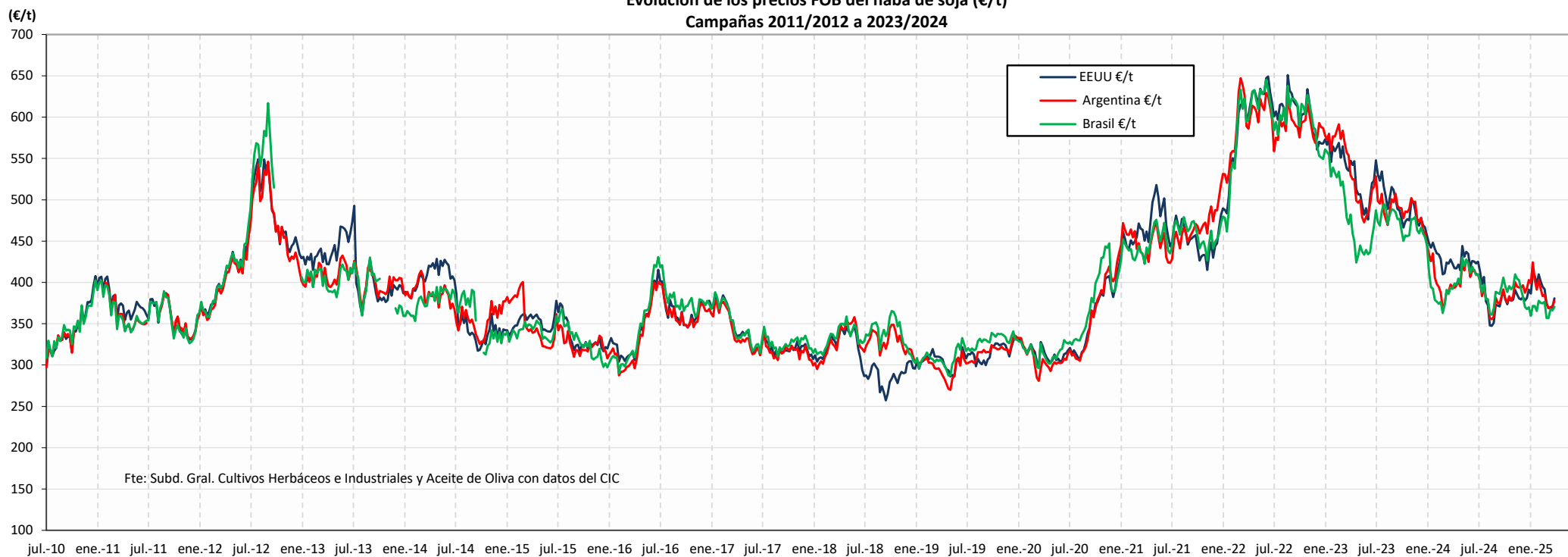
SUBDIRECCIÓN GENERAL DE CULTIVOS HERBÁCEOS E INDUSTRIALES Y ACEITE DE OLIVA
DIRECCIÓN GENERAL DE PRODUCCIONES Y MERCADOS AGRARIOS. MAPA.

PRECIOS SEMANALES SEMILLAS OLEAGINOSAS Y LEGUMINOSAS GRANO. CAMPAÑA 2024/25									
Semana 13. Marzo 2025									
	Última cotización \$/t	Diferencia semanal \$/t	% sobre la cotización			Campaña 2024/25			
			semana anterior	mes anterior	año anterior	Mínimo campaña \$/t	Máximo campaña \$/t		
HABA DE SOJA \$/t <small>Elaboración Subdirección General de Cultivos Herbáceos e Industriales y Aceite de Oliva con fuente del Consejo Internacional de Cereales (CIC)</small>									
Mundiales									
EEUU (Golfo)	411	+11	↑ +3	↑ +4	↓ -11	381	456		
Argentina (Up River)	408	+7	↑ +2	↑ +4	↓ -5	390	439		
Brasil (Paraná)	400	+4	↑ +1	↑ +6	↓ -6	373	449		
COLZA \$/t <small>Elaboración Subdirección General de Cultivos Herbáceos e Industriales y Aceite de Oliva con fuente del Consejo Internacional de Cereales (CIC) y de la SGACE del MAPA</small>									
Mundiales									
Canadá (Vancouver)	481	+34	↑ +8	↑ +5	↓ -5	440	519		
Australia (Kwinana)	493	+8	↑ +2	↓ -7	↑ +11	481	575		
Ucrania	523	-10	↓ -2	⇒ +0	↑ +39	440	535		
Unión Europea									
Francia (Mosela)	570	+22	↑ +4	↑ +6	↑ +18	492	574		
España									
Precio medio	465	+3	⇒ +1	↑ +5	↑ +4	444	477		
GIRASOL \$/t <small>Elaboración Subdirección General de Cultivos Herbáceos e Industriales y Aceite de Oliva con fuente del Consejo Internacional de Cereales (CIC) y de la SGACE del MAPA</small>									
Mundiales									
Ucrania	495	+0	⇒ +0	↑ +2	↑ +52	385	525		
Unión Europea									
Francia (Burdeos)	726	-10	↓ -1	↓ -0	↑ +57	480	736		
España									
Precio medio convencional	494	-0	↓ -0	↑ +3	↑ +22	413	501		
Precio medio alto oleico	576	-0	↓ -0	↑ +3	↑ +18	491	583		
LEGUMINOSAS GRANO \$/t <small>Elaboración Subdirección General de Cultivos Herbáceos e Industriales y Aceite de Oliva con fuente de la SGACE del MAPA</small>									
España									
Precio medio guisantes secos	305	+5	↑ +2	↑ +4	↓ -5	287	308		
Precio medio habas secas	350	-0	↓ -0	↑ +2	↓ -11	316	356		
Precio medio lentejas	1.064	-1	↓ -0	↑ +5	↑ +50	704	1078		
Precio medio garbanzos	578	-2	↓ -0	↑ +1	↓ -28	545	787		

s/c: sin cotización; n/c: no comparable

PRECIOS SEMANALES TORTAS/HARINAS OLEAGINOSAS. CAMPAÑA 2024/25									
Semana 13. Marzo 2025									
	Última cotización \$/t	Diferencia semanal \$/t	% sobre la cotización			Campaña 2024/25			
			semana anterior	mes anterior	año anterior	Mínimo campaña \$/t	Máximo campaña \$/t		
TORTA DE SOJA \$/t <small>Elaboración Subdirección General de Cultivos Herbáceos e Industriales y Aceite de Oliva con fuente del Consejo Internacional de Cereales (CIC)</small>									
Mundiales									
EEUU (Golfo)	338	+0	⇒ +0	↑ +3	↓ -17	326	447		
Argentina (Up River)	324	-7	↓ -2	⇒ +0	↓ -16	321	400		
Brasil (Paraná)	325	-5	↓ -2	↑ +2	↓ -13	318	406		
TORTA/HARINA COLZA Y GIRASOL \$/t <small>Elaboración Subdirección General de Cultivos Herbáceos e Industriales y Aceite de Oliva con fuente del Consejo Internacional de Cereales (CIC) y MERCOLLEIDA</small>									
Mundiales									
Torta de girasol									
Argentina (Up River)	205	-5	↓ -2	↓ -8	↓ -17	205	258		
Unión Europea									
Torta de colza									
Alemania (Hamburgo)	319	+9	↑ +3	↑ +4	↑ +2	274	319		
España									
Mercolleida									
Harina Colza 00	297	-0	↓ -0	⇒ +1	↓ -15	291	368		
Harina Soja 47%	371	-7	↓ -2	↓ -1	↓ -20	363	482		
Harina Girasol alta proteina 34-36%	300	-0	↓ -0	↑ +4	n/c	283	311		
Harina Girasol integral 28%	248	-0	↓ -0	↑ +1	↑ +1	215	257		
Tipo de cambio EUR/USD <small>Elaboración Subdirección General de Cultivos Herbáceos e Industriales y Aceite de Oliva con fuente del Consejo Internacional de Cereales (CIC)</small>									
Campaña 2024/25									
Dólares USA									
Última cotización									
Diferencia semanal									
% sobre la cotización									
Dólares USA									
Mínimo campaña									
Máximo campaña									
Euro	1,0799	-0,0012	↓ -0,11	↑ +2,48	↓ -0,22	1,0204	1,1161		

Evolución de los precios FOB del haba de soja (€/t)
Campañas 2011/2012 a 2023/2024

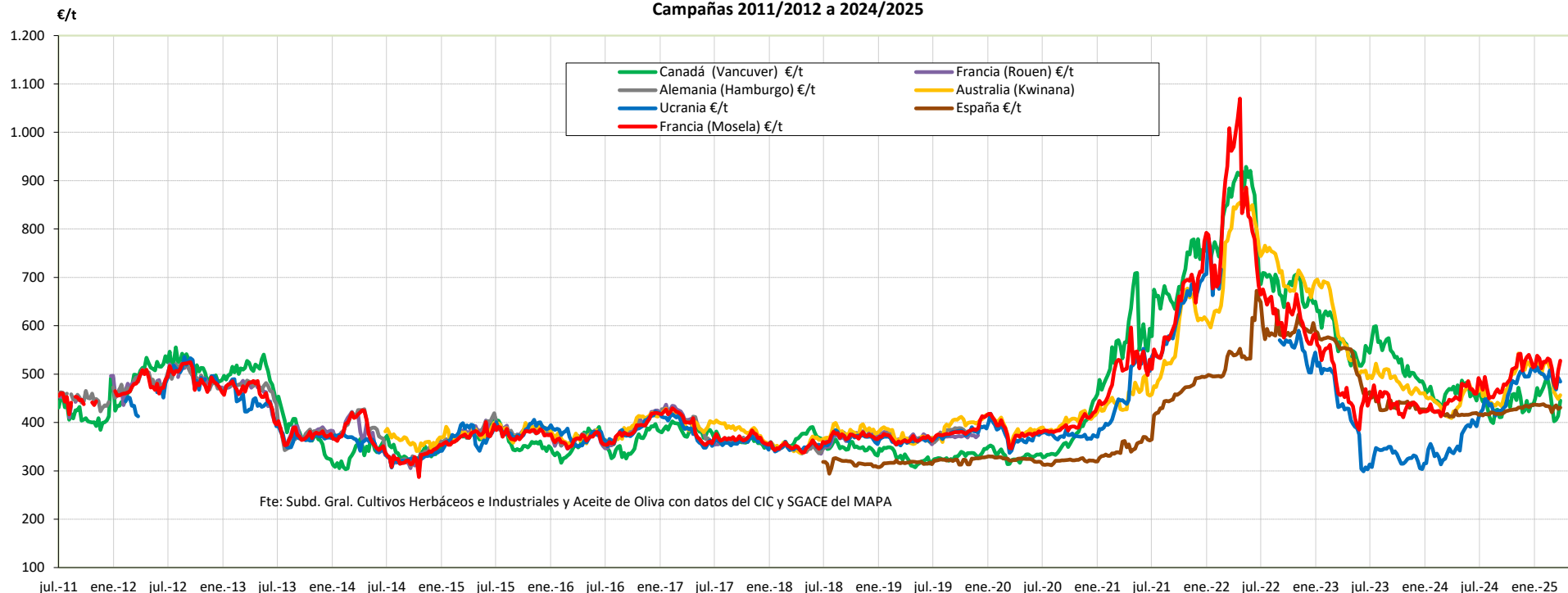


Fuente: Elaboración por la Subdirección General de Cultivos Herbáceos e Industriales y Aceite de Oliva del MAPA con datos del Consejo Internacional de Cereales

	MUNDIALES SOJA		
	EEUU (Golfo)	Argentina (Up River)	Brasil (Paraná)
Última cotización €/t	380,59	377,81	370,40
% s/inicio campaña	↓ -10	↓ -8	↓ -10
% s/mes anterior	↑ +2	↑ +1	↑ +4
% s/semana anterior	↑ +3	↑ +2	↑ +1
% s/año anterior	↓ -11	↓ -5	↓ -6

Campaña 24/25	MUNDIALES		
	EEUU (Golfo)	Argentina (Up River)	Brasil (Paraná)
Media (€/t)	383,77	385,73	381,62
Máximo (€/t)	424,99	424,34	410,08
Mínimo (€/t)	347,40	355,50	356,82

**Evolución de los precios FOB de la semilla de colza (€/t)
Campañas 2011/2012 a 2024/2025**

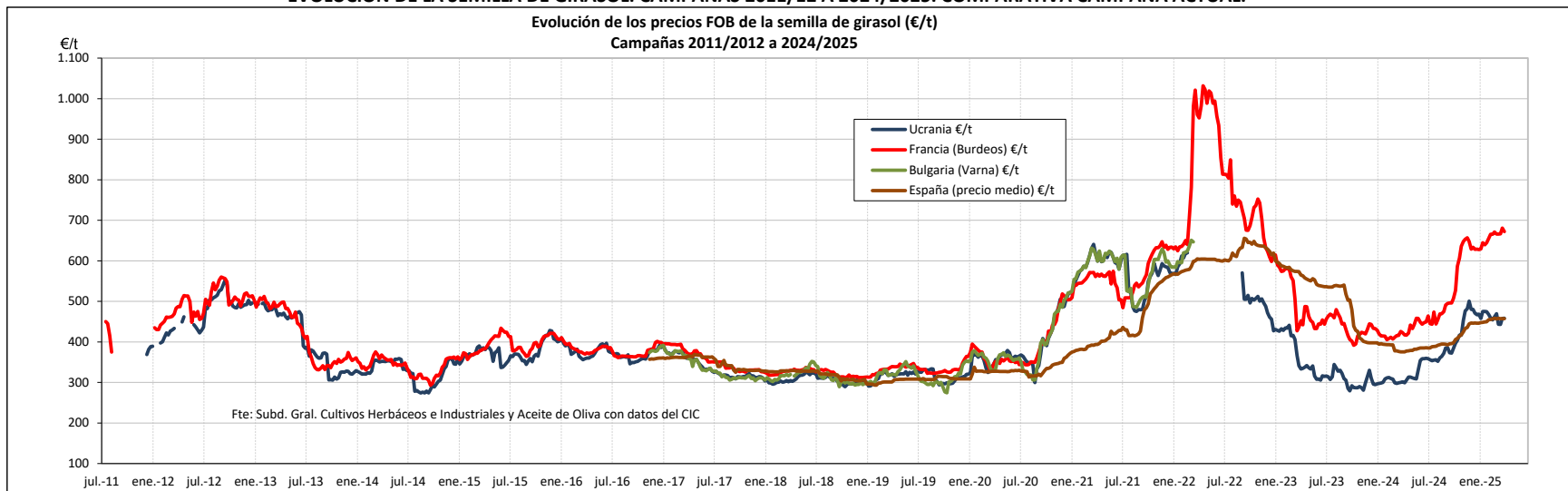


Fuente: Elaboración por la Subdirección General de Cultivos Herbáceos e Industriales y Aceite de Oliva del MAPA con datos del Consejo Internacional de Cereales y la SG de Análisis, Coordinación y Estadísticas del MAPA.

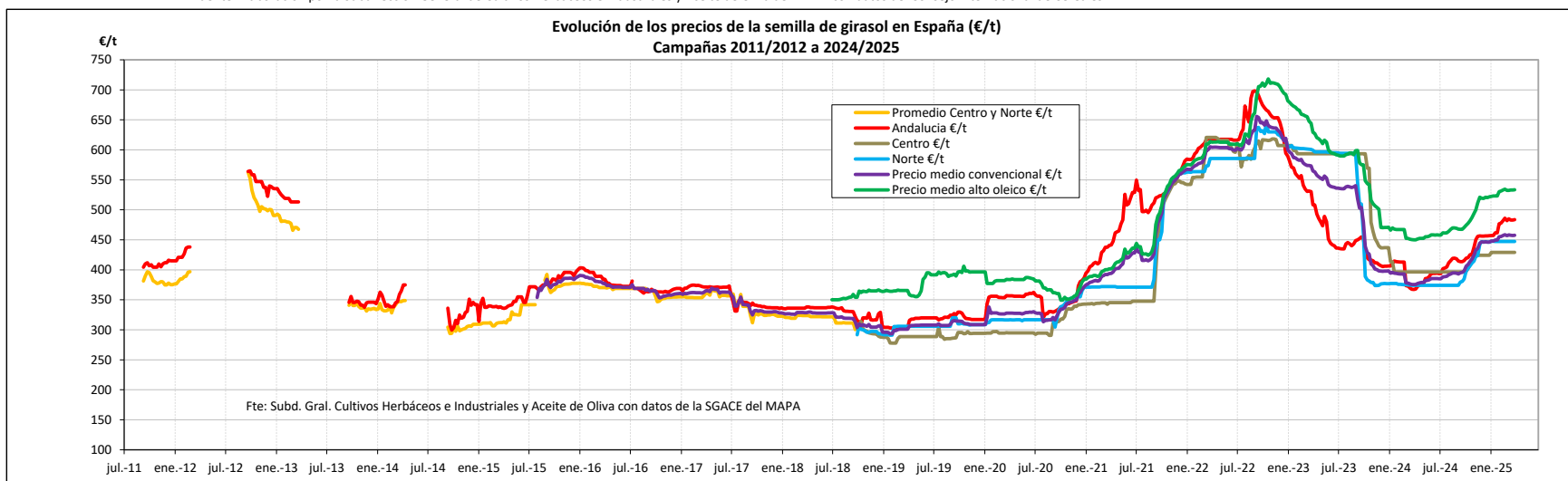
	MUNDIAL			UE	ESPAÑA
	Canadá (Vancouver)	Australia (Kwinana)	Ucrania	Francia (Mosela)	Precio medio
Última cotización €/t	445,41	456,52	484,30	527,82	430,96
% s/inicio campaña	↓ -6	↓ -2	↑ +18	↑ +7	↑ +4
% s/mes anterior	↑ +2	↓ -9	↓ -2	↑ +3	↑ +2
% s/semana anterior	↑ +8	↑ +2	↓ -2	↑ +4	→ +1
% s/año anterior	↓ -5	↑ +11	↑ +40	↑ +18	↑ +5

Campaña 24/25	MUNDIAL			UE	ESPAÑA
	Canadá (Vancouver)	Australia (Kwinana)	Ucrania	Francia (Mosela)	Precio medio
Media (€/t)	441,59	485,74	470,62	500,73	427,03
Máximo (€/t)	488,52	542,80	514,50	542,43	437,89
Mínimo (€/t)	398,70	433,80	410,08	450,18	414,73

EVOLUCIÓN DE LA SEMILLA DE GIRASOL. CAMPAÑAS 2011/12 A 2024/2025. COMPARATIVA CAMPAÑA ACTUAL.



Fuente: Elaboración por la Subdirección General de Cultivos Herbáceos e Industriales y Aceite de Oliva del MAPA con datos del Consejo Internacional de Cereales.

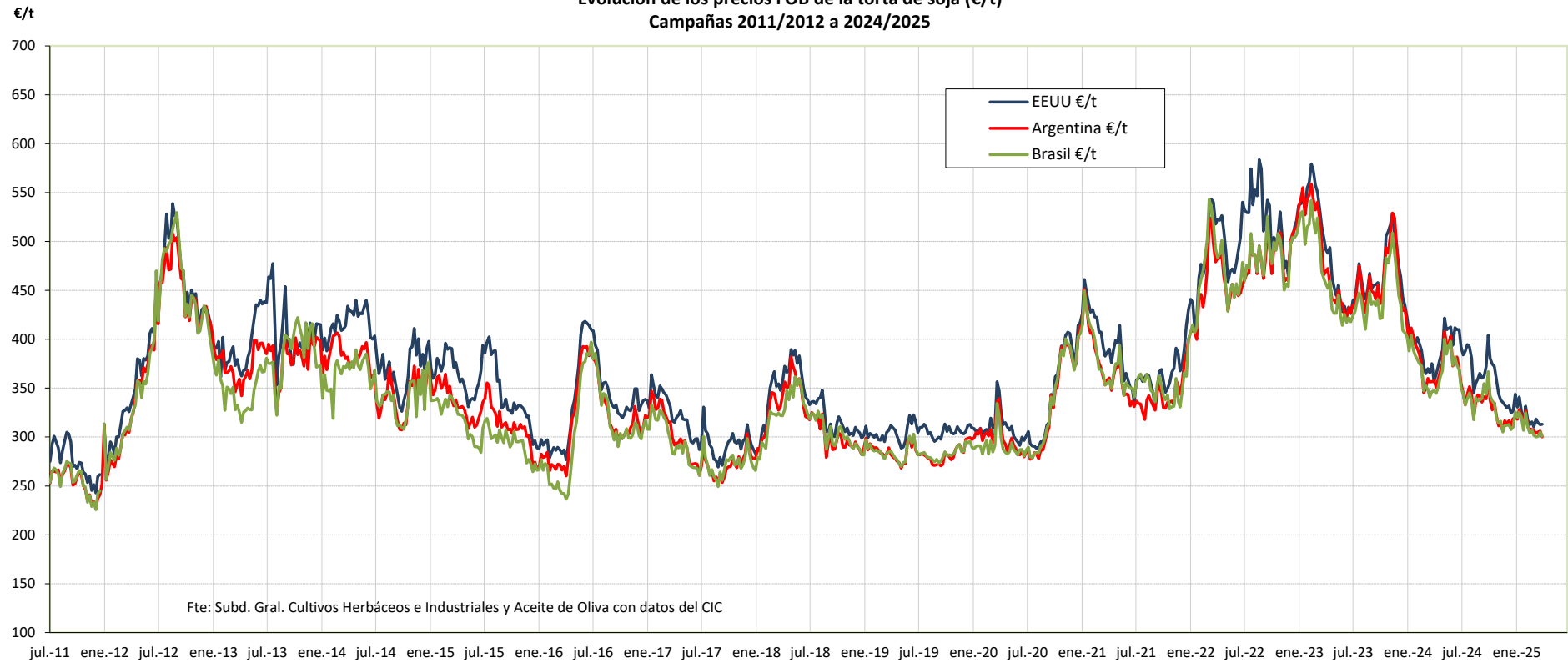


Fuente: Elaboración por la Subdirección General de Cultivos Herbáceos e Industriales y Aceite de Oliva del MAPA con datos de la SG de Análisis, Coordinación y Estadísticas del MAPA.

	MUNDIAL	UE	ESPAÑA				
	Ucrania	Francia (Burdeos)	Andalucía	Centro	Norte	Precio medio Girasol convencional	Precio medio Girasol alto oleico
Última cotización €/t	458,37	672,28	483,66	429,03	447,12	457,56	533,24
% s/inicio campaña	↑ +28	↑ +45	↑ 23	↑ 8	↑ 19	↑ 19	↑ 16
% s/mes anterior	↑ +3	⇒ +1	⇒ 0	⇒ 0	↓ -0	⇒ 0	⇒ 0
% s/semana anterior	⇒ +0	↓ -1	⇒ 0	⇒ 0	⇒ 0	⇒ 0	⇒ 0
% s/año anterior	↑ +53	↑ +58	↑ 32	↑ 8	↑ 19	↑ 22	↑ 18

Campaña 24/25	MUNDIAL	UE	ESPAÑA				
	Ucrania	Francia (Burdeos)	Andalucía	Centro	Norte	Precio medio Girasol convencional	Precio medio Girasol alto oleico
Media (€/t)	426,08	582,52	442,19	414,29	415,78	425,30	498,72
Máximo (€/t)	500,85	680,80	485,93	429,03	447,56	458,49	534,36
Mínimo (€/t)	352,28	443,88	393,58	396,43	374,22	385,16	457,88

**Evolución de los precios FOB de la torta de soja (€/t)
Campañas 2011/2012 a 2024/2025**

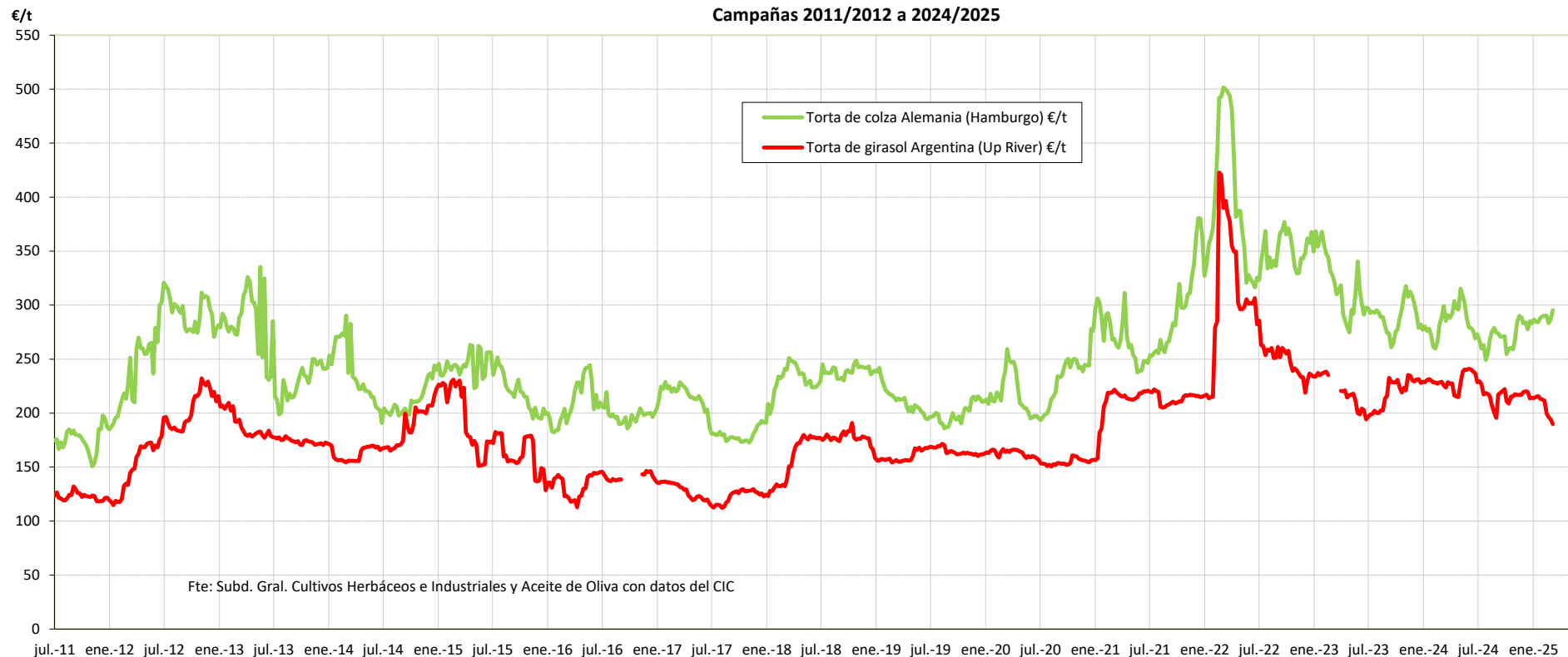


Fuente: Elaboración por la Subdirección General de Cultivos Herbáceos e Industriales y Aceite de Oliva del MAPA con datos del Consejo Internacional de Cereales.

	MUNDIALES		
	EEUU (Golfo)	Argentina (Up River)	Brasil (Paraná)
Última cotización €/t	312,99	300,02	300,95
% s/inicio campaña	↓ -20	↓ -16	↓ -14
% s/mes anterior	⇒ +1	↓ -2	↓ -0
% s/semana anterior	⇒ +0	↓ -2	↓ -1
% s/año anterior	↓ -17	↓ -16	↓ -13

Campaña 24/25	MUNDIALES		
	EEUU (Golfo)	Argentina (Up River)	Brasil (Paraná)
Media (€/t)	347,60	324,91	324,00
Máximo (€/t)	404,09	361,60	367,02
Mínimo (€/t)	310,32	300,02	300,12

**Evolución de los precios FOB de la torta de colza y de girasol (€/t)
Campañas 2011/2012 a 2024/2025**

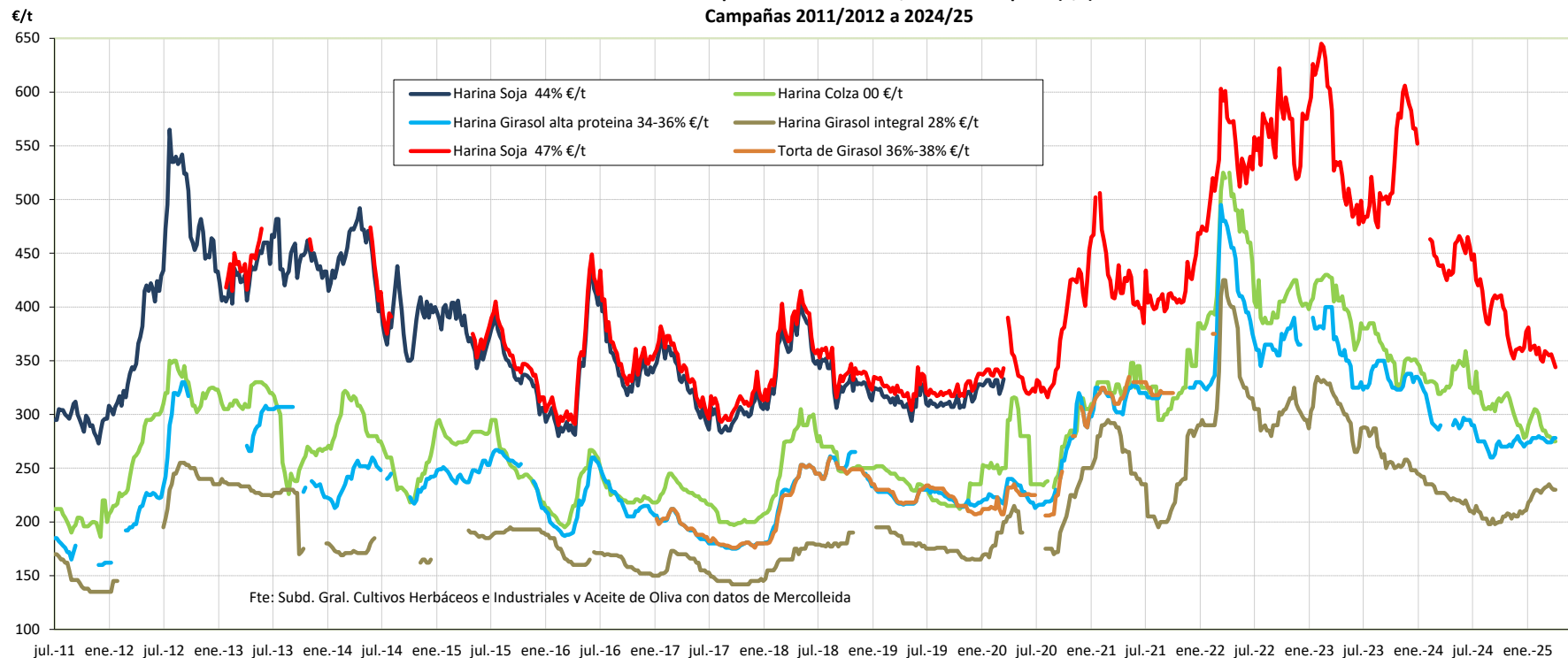


Fuente: Elaboración por la Subdirección General de Cultivos Herbáceos e Industriales y Aceite de Oliva del MAPA con datos del Consejo Internacional de Cereales.

	<i>Torta Colza</i>	<i>Torta Girasol</i>
	Alemania (Hamburgo)	Argentina (Up River)
Última cotización €/t	295,39	189,83
% s/inicio campaña	↑ +6	↓ -21
% s/mes anterior	↑ +2	↓ -10
% s/semana anterior	↑ +3	↓ -2
% s/año anterior	↑ +2	↓ -17

	<i>Torta Colza</i>	<i>Torta Girasol</i>
	Alemania (Hamburgo)	Argentina (Up River)
Campaña 24/25		
Media (€/t)	275,82	215,50
Máximo (€/t)	295,39	240,46
Mínimo (€/t)	249,30	189,83

Evolución de los precios de las harinas/tortas en España (€/t)
Campañas 2011/2012 a 2024/25

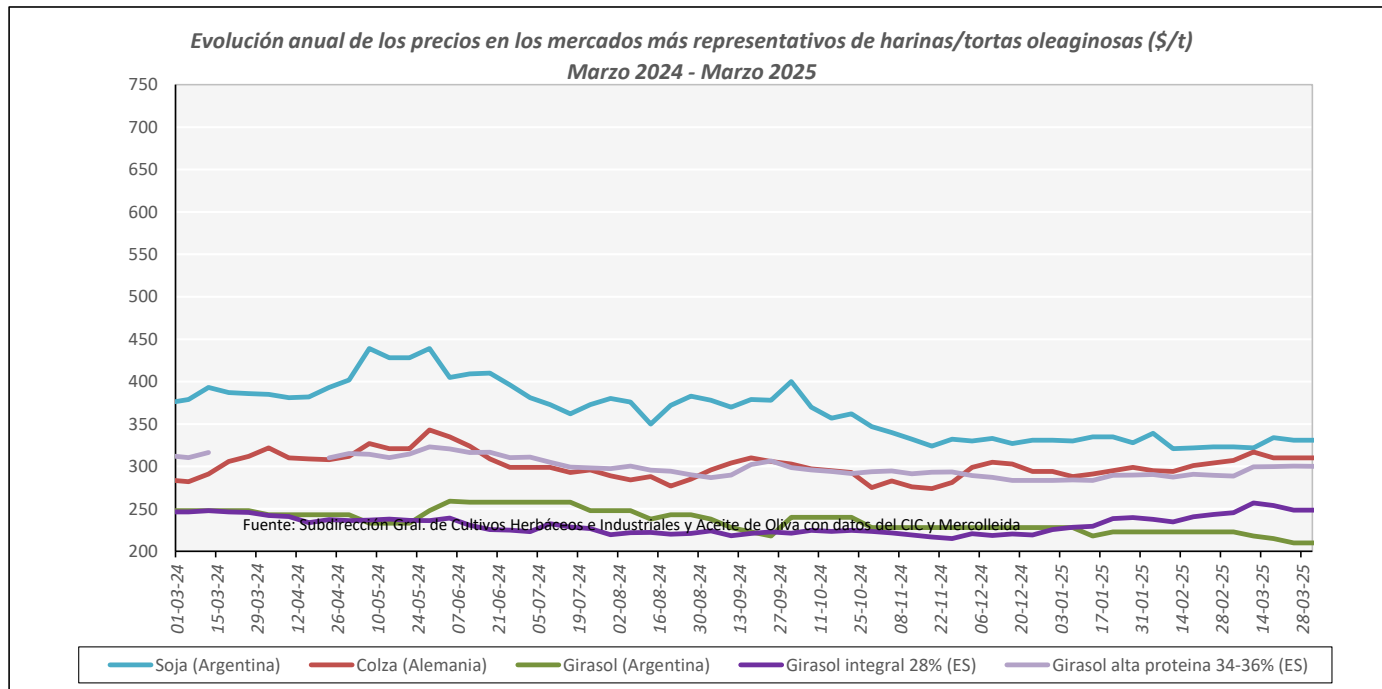
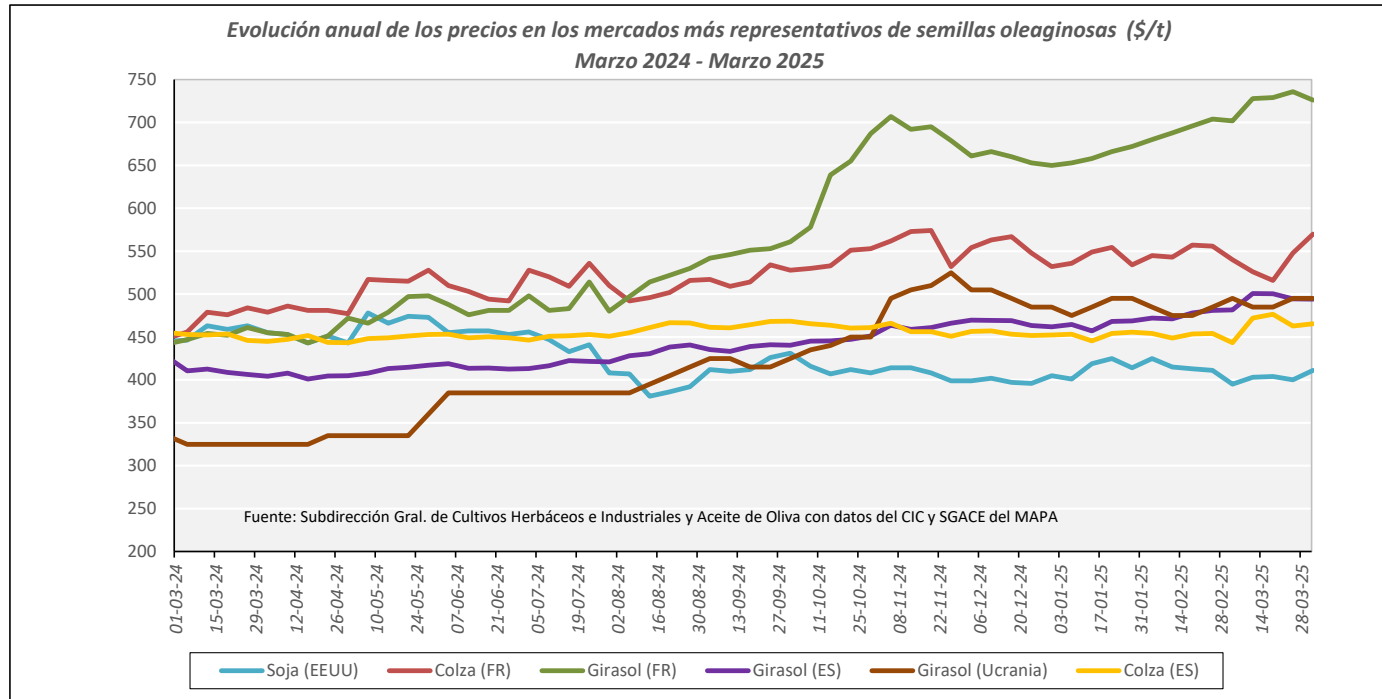


Fuente: Elaboración por la Subdirección General de Cultivos Herbáceos e Industriales y Aceite de Oliva del MAPA con datos de Mercolleida.

	ESPAÑA			
	Harina Soja 47%	Harina Colza 00	Harina Girasol 34-36%	Harina Girasol 28%
Última cotización €/t	344,00	275,00	278,00	230,00
% s/inicio campaña	↓ -23	↓ -14	↓ -4	↑ +11
% s/mes anterior	↓ -4	↓ -2	↑ +1	↓ -1
% s/semana anterior	↓ -2	⇒ +0	⇒ +0	⇒ +0
% s/año anterior	↓ -20	↓ -15	n/c	↑ +1

Campaña 24/25	ESPAÑA			
	Harina Soja 47%	Harina Colza 00	Harina Girasol 34-36%	Harina Girasol 28%
Media (€/t)	379,48	300,55	273,85	213,28
Máximo (€/t)	449,00	340,00	290,00	235,00
Mínimo (€/t)	344,00	275,00	260,00	198,00

EVOLUCIÓN ANUAL OLEAGINOSAS. COMPARATIVA DE LAS PRINCIPALES OLEAGINOSAS

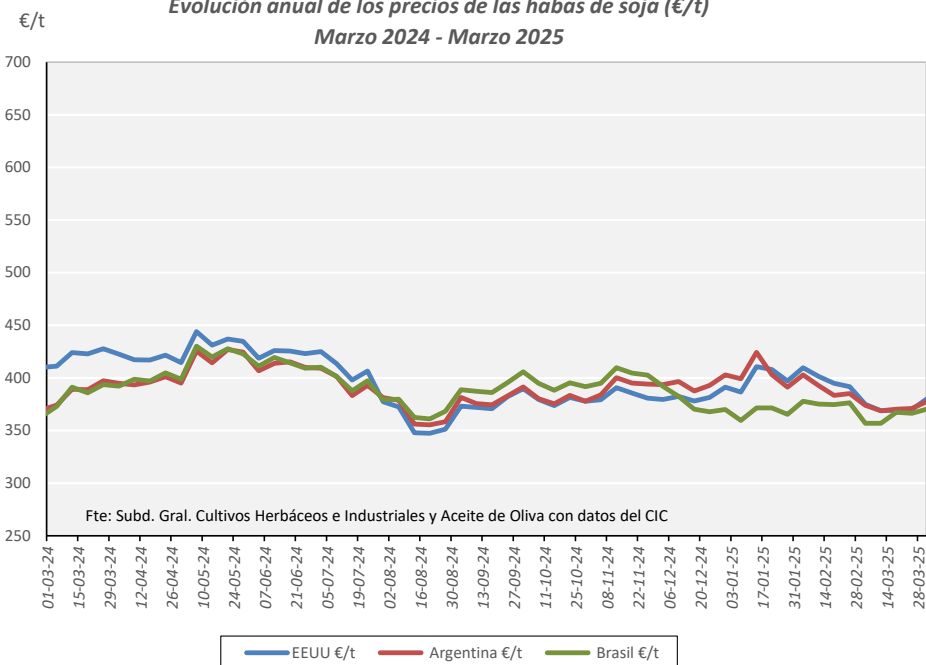


Fuente: Elaboración Subd. Gral. Cultivos Herbáceos e Industriales con datos del Consejo Internacional de Cereales, SG de Análisis, Coordinación y Estadística del MAPA y Mercolleida.

EVOLUCIÓN ANUAL. PRECIOS SEMILLAS OLEAGINOSAS (€/t)

Evolución anual de los precios de las habas de soja (€/t)

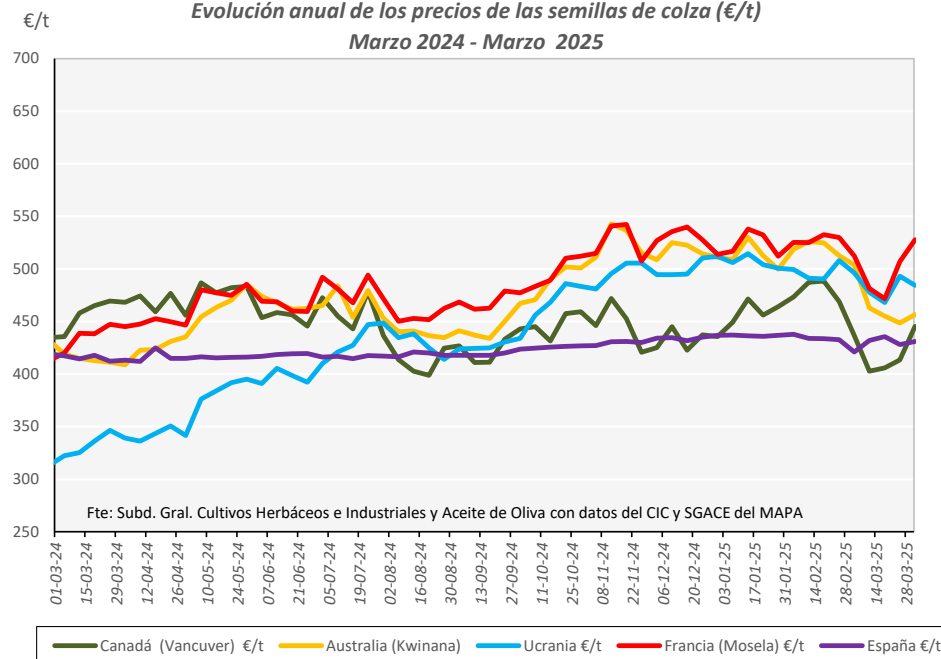
Marzo 2024 - Marzo 2025



Fuente: Elaboración Subd. Gral. Cultivos Herbáceos e Industriales y Aceite de Oliva con datos del Consejo Internacional de Cereales

Evolución anual de los precios de las semillas de colza (€/t)

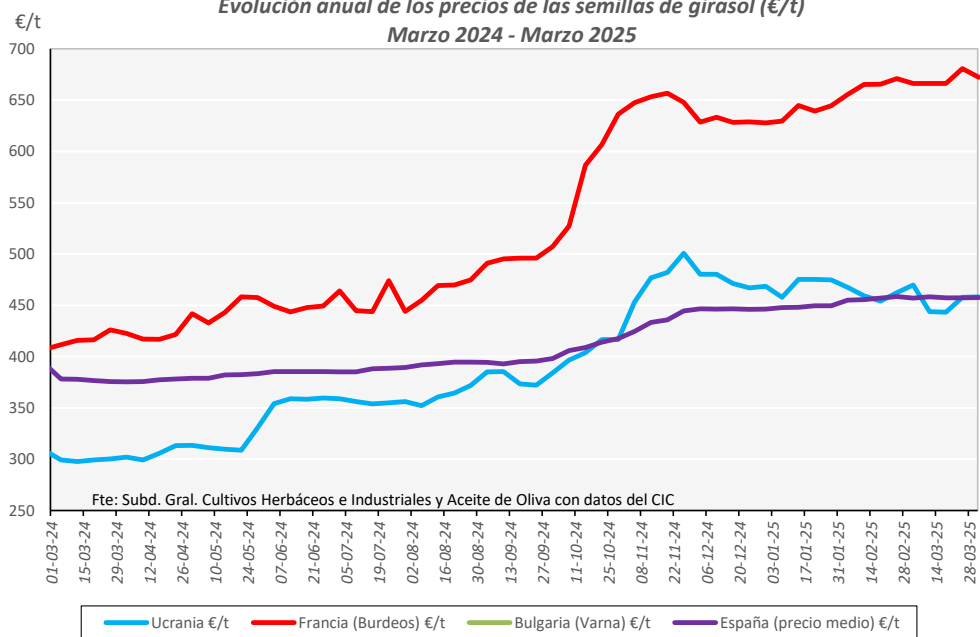
Marzo 2024 - Marzo 2025



Fuente: Elaboración Subd. Gral. Cultivos Herbáceos e Industriales y Aceite de Oliva con datos del CIC y SGACE del MAPA

Evolución anual de los precios de las semillas de girasol (€/t)

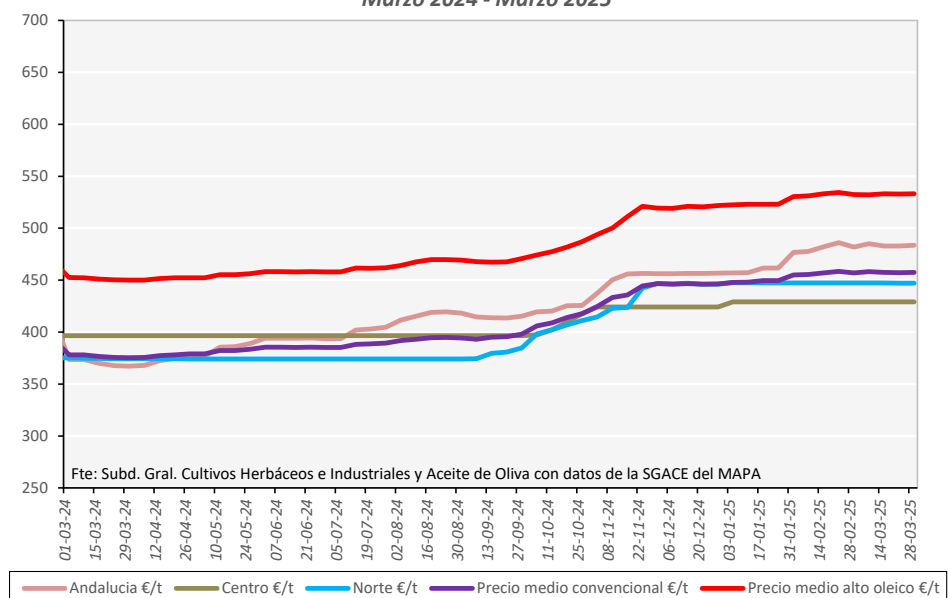
Marzo 2024 - Marzo 2025



Fuente: Elaboración Subd. Gral. Cultivos Herbáceos e Industriales y Aceite de Oliva con datos del Consejo Internacional de Cereales

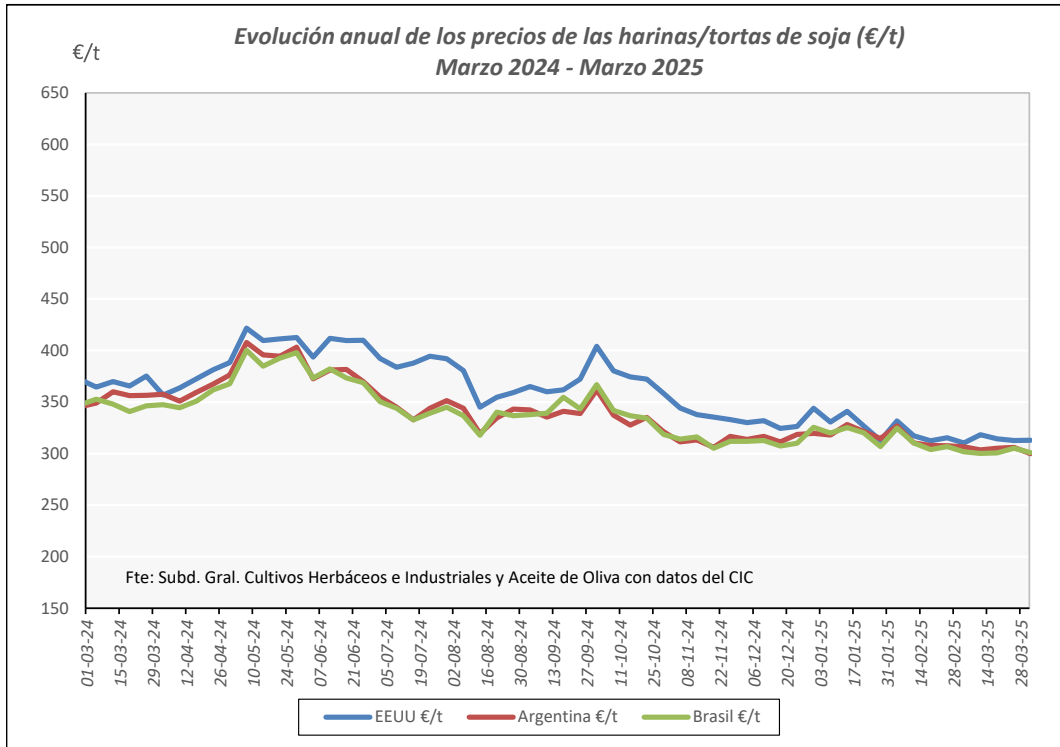
Evolución anual de los precios de las semillas de girasol en España (€/t)

Marzo 2024 - Marzo 2025

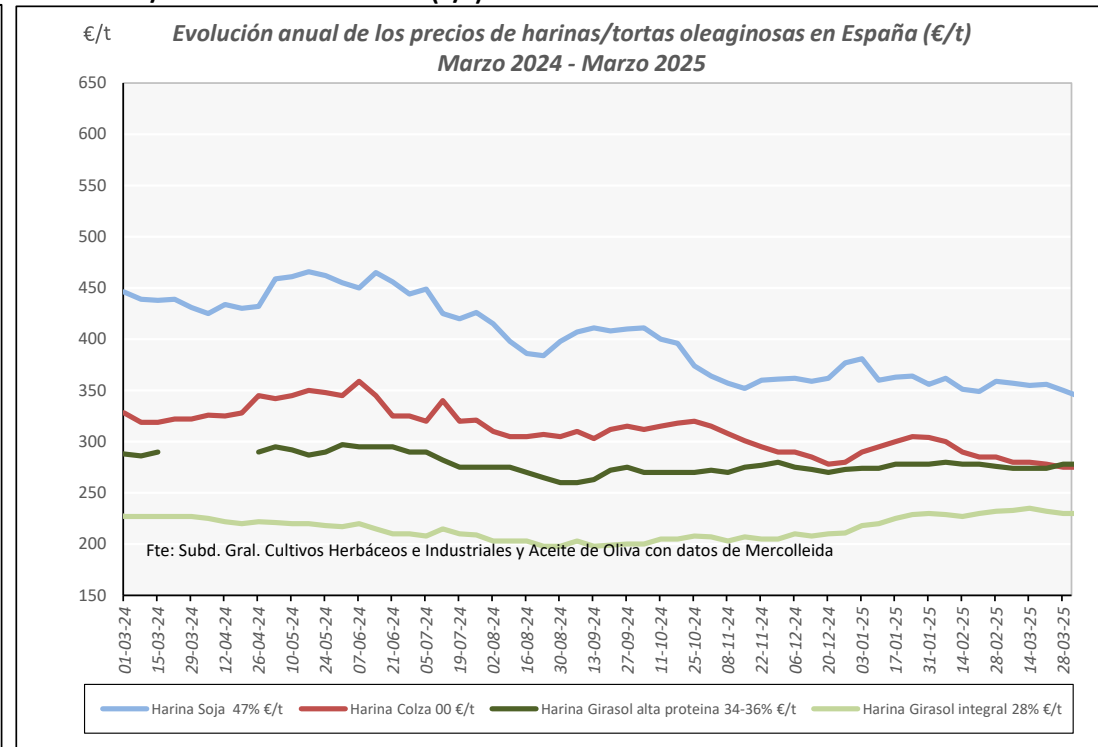


Fuente: Elaboración Subd. Gral. Cultivos Herbáceos e Industriales y Aceite de Oliva con datos de la SGACE del MAPA.

EVOLUCIÓN ANUAL. PRECIOS DE LAS HARINAS/TORTAS OLEAGINOSAS (€/t)

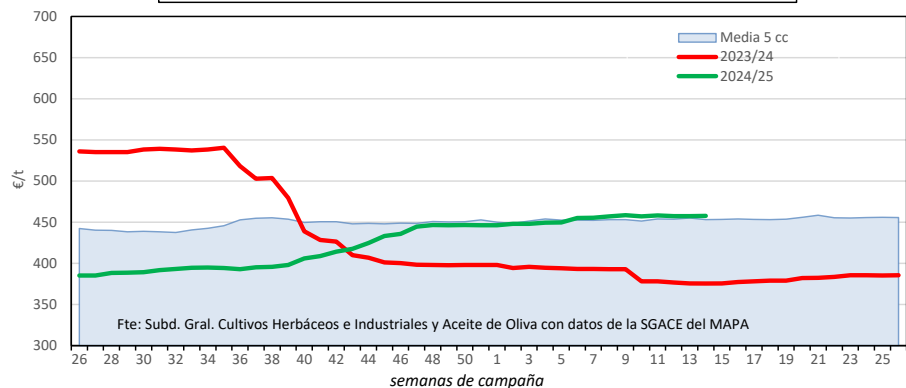


Fuente: Elaboración S. G. Cultivos Herbáceos e Industriales y Aceite de Oliva con datos del Consejo Internacional de Cereales

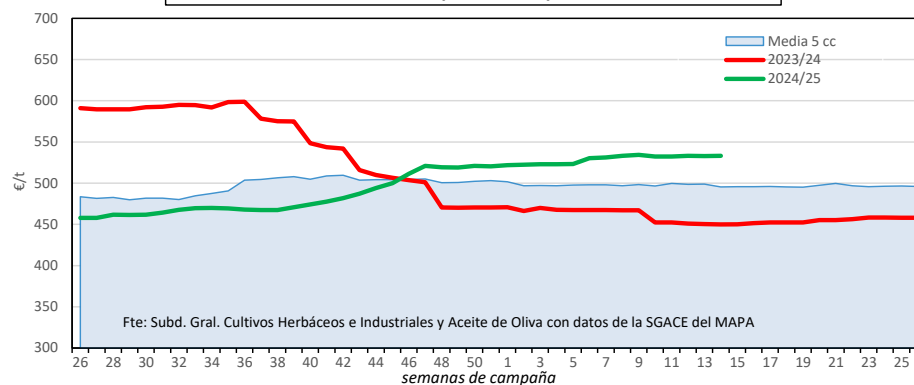


Fuente: Elaboración por la S. G. de Cultivos Herbáceos e Industriales y Aceite de Oliva del MAPA con datos de Mercolleida

**Evolución precio medio del girasol convencional en el mercado nacional (€/t).
Comparativa campañas.**



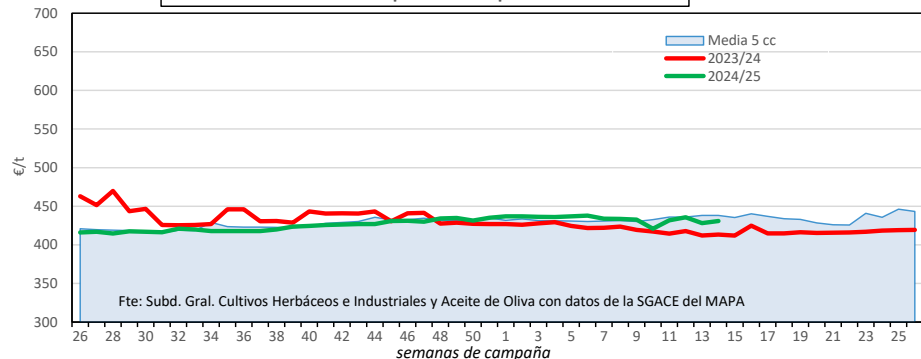
**Evolución precio medio del girasol alto oleico en el mercado nacional (€/t).
Comparativa campañas.**



	Precio medio Girasol convencional	Precio medio Girasol alto oleico
Última cotización €/t	457,56	533,24
% s/inicio campaña	↑ +19	↑ +16
% s/mes anterior	→ +0	→ +0
% s/semana anterior	→ +0	→ +0
% s/año anterior	↑ +22	↑ +18

Campaña 2024/25	Girasol convencional	Girasol alto oleico
Media (€/t)	425,30	498,72
Máximo (€/t)	458,49	534,36
Mínimo (€/t)	385,16	457,88

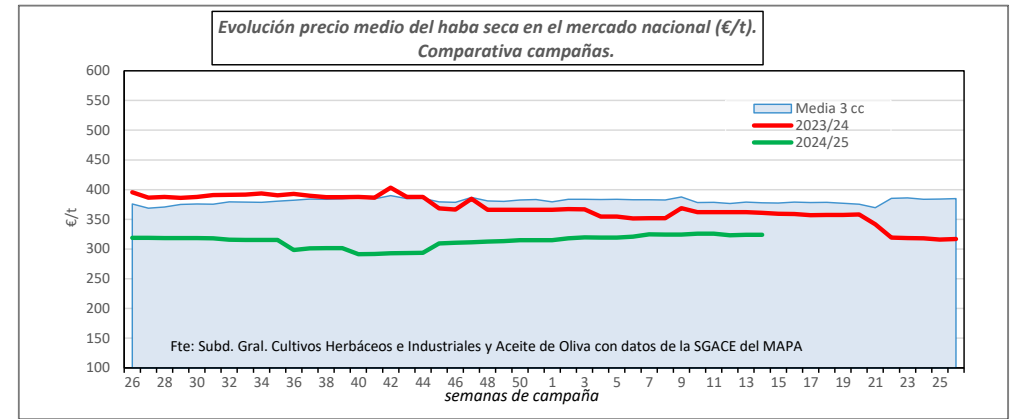
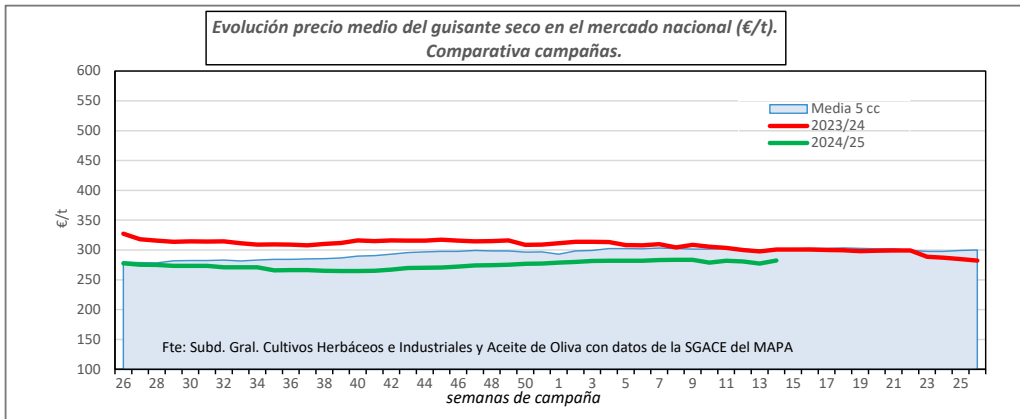
**Evolución precio medio de la colza en el mercado nacional (€/t).
Comparativa campañas.**



	Precio medio Colza
Última cotización €/t	430,96
% s/inicio campaña	↑ +4
% s/mes anterior	↑ +2
% s/semana anterior	→ +1
% s/año anterior	↑ +5

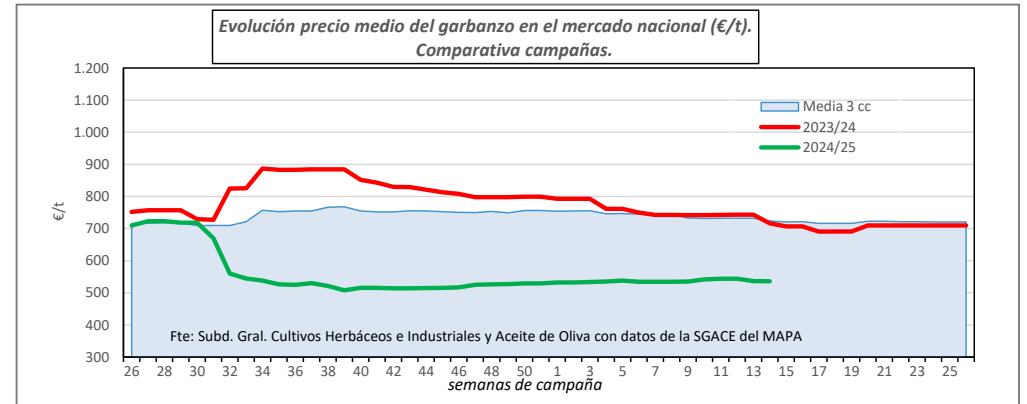
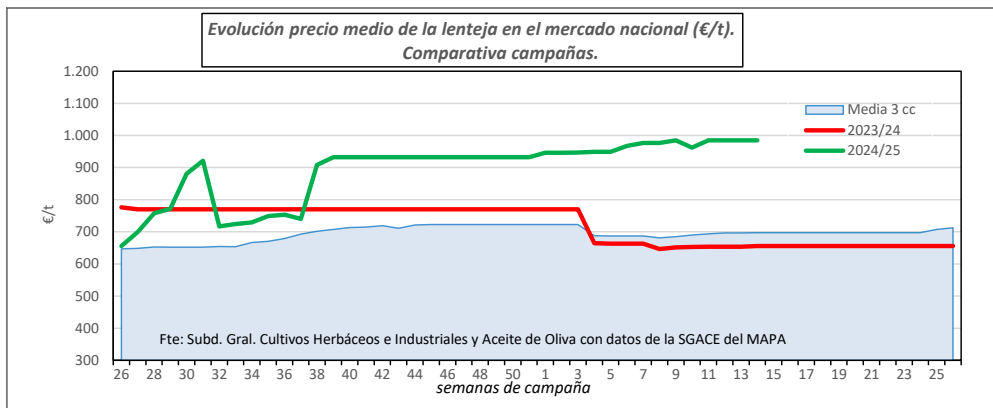
Campaña 2024/25	Colza
Media (€/t)	427,03
Máximo (€/t)	437,89
Mínimo (€/t)	414,73

Fuente: Elaboración por la Subdirección General de Cultivos Herbáceos e Industriales y Aceite de Oliva del MAPA con datos de la SG de Análisis, Coordinación y Estadísticas del MAPA.



	Precio medio Guisantes secos	Precio medio Habas secas
Última cotización €/t	282,34	324,02
% s/inicio campaña	↑ +2	↑ +2
% s/mes anterior	↑ +1	↓ -1
% s/semana anterior	↑ +2	→ +0
% s/año anterior	↓ -5	↓ -10

Campaña 2024/25	Guisantes secos	Habas secas
Media (€/t)	274,67	313,33
Máximo (€/t)	283,53	325,84
Mínimo (€/t)	264,77	291,30



	Precio medio Lentejas	Precio medio Garbanzos
Última cotización €/t	984,88	535,67
% s/inicio campaña	↑ +50	↓ -25
% s/mes anterior	↑ +2	↓ -1
% s/semana anterior	→ +0	↓ -0
% s/año anterior	↑ +51	↓ -28

Campaña 2024/25	Lentejas	Garbanzos
Media (€/t)	891,83	556,77
Máximo (€/t)	984,88	723,04
Mínimo (€/t)	655,80	507,86