



26 de noviembre 2014

Índice:

1. Precios Medios Nacionales, comentarios y gráficos

2. Precios en Mercados Representativos UE

- 2.1 Cereales
- 2.2 Vinos de mesa
- 2.3 Aceites y Semillas
- 2.4 Frutas y Hortalizas
- 2.5 Vacuno
- 2.6 Ovino
- 2.7 Porcino



GOBIERNO
DE ESPAÑA

MINISTERIO
DE AGRICULTURA, ALIMENTACIÓN
Y MEDIO AMBIENTE

SECRETARÍA GENERAL TÉCNICA

Subdirección General de Estadística

sgestadi@magrama.es

<http://www.magrama.gob.es/es/estadistica/temas/default.aspx>

Publicación elaborada por la
Secretaría General Técnica
Subdirección General de Estadística



MINISTERIO DE AGRICULTURA, ALIMENTACIÓN Y MEDIO AMBIENTE

Edita

© Ministerio de Agricultura, Alimentación y Medio Ambiente
Secretaría General Técnica
Centro de Publicaciones
Catálogo de Publicaciones de la Administración General del Estado:
<http://publicacionesoficiales.boe.es/>

N.I.P.O.: 280-14-010-0

Se permite la utilización, copia o reproducción de los datos de este Boletín siempre que se cite expresamente su procedencia

CEREALES (▲): Incremento de los cereales grano, trigo blando panificable (0,40%), cebada pienso (0,81%) y maíz grano (0,16%). Mantenimiento del arroz cáscara.

VINO DE MESA (▼): Descenso del vino blanco (-2,01%) y mantenimiento del vino tinto.

ACEITES VEGETALES (▲): Continúa el incremento de los aceites de oliva, virgen (1,50%), lampante (0,82%) y orujo crudo (2,50%). Descenso del aceite de girasol refinado (-1,25%).

CÍTRICOS (▼): Descenso de precios generalizado; (-2.47%) de la Clementina, (-7.92%) del Limón y (-9.51%) del grupo de la Naranja Navelina.

FRUTA DE PEPITA (▲): La ligera subida de la Manzana Golden (1.68%) no impide que la tónica general sea la misma que la semana anterior, siendo los cítricos los que acaparen el mercado.

HORTALIZAS (▼): Solo las subidas de la Judía Verde Plana (15.75%) y de la Lechuga Romana (9.67%) alteran un mercado con tendencia a la baja producido por un clima extrañamente cálido para las fechas que da lugar a un incremento de oferta. Así descienden los precios en la Acelga Verde (-5.47%), Cebolla Grano de Oro (-2.52%), Coliflor (-8.28%), Pimiento Verde Italiano (-7.51%), Tomate Liso (-4.94%) y Patata (-2.94%).

VACUNO (=): Salvo las canales de los machos de 12-24 meses que registran subidas de precios (1,84%), en el resto se anota estabilidad (-0,16% en las canales de ternera y -0,05% en las de los animales 8-12 meses). Las cotizaciones del conjunto de los **animales para vida** sin cambios significativos (-0,16%).

CORDERO (▲): A pesar de los altos precios que alcanza la carne de cordero, se mantienen las subidas en las canales (0,56% de media), debido a la escasez de animales en las granjas, a la alta demanda de los mataderos, de cara a abastecerse ante las fiestas navideñas, y la ampliación de las zonas de restricción ante los brotes de lengua azul en la península.

PORCINO (=): Precios estables en las **canales de porcino de capa blanca** (0,13% de media), debido al equilibrio entre oferta y demanda, con un mayor ritmo de sacrificio en matadero y una oferta que se ajusta a las necesidades del mismo. En Europa, el comportamiento es similar. Las cotizaciones del **lechón base 20 kg** suben (5,12%), más plazas vacías en granjas que demandan más lechón para rellenarlas.

POLLOS (▲): Subida de precios en las canales de pollo (6,25%).

HUEVOS (▲): La alta demanda de la industria y una oferta que va disminuyendo, hace que las cotizaciones de los huevos suban (7,41% la Clase M y 6,67% la L).

CONEJO (=): Sin variación en el precio del conejo vivo de granja.

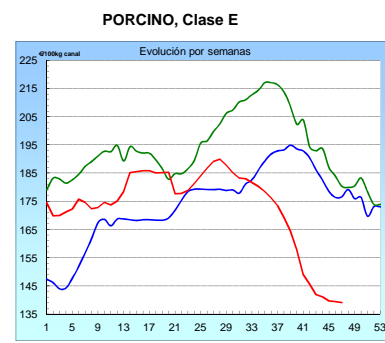
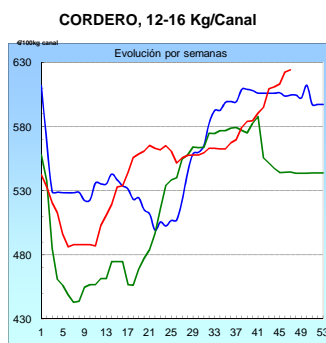
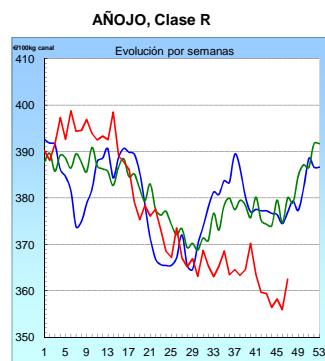
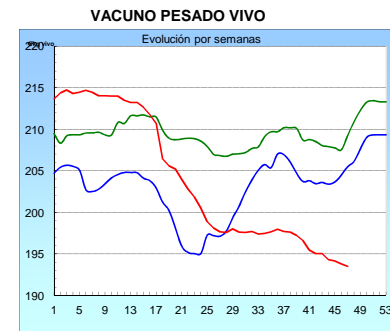
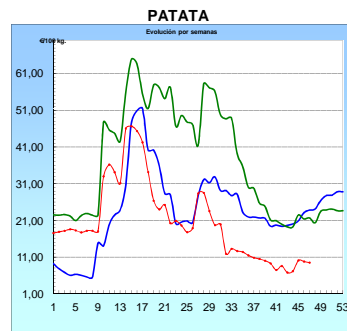
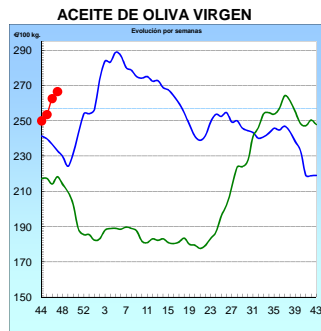
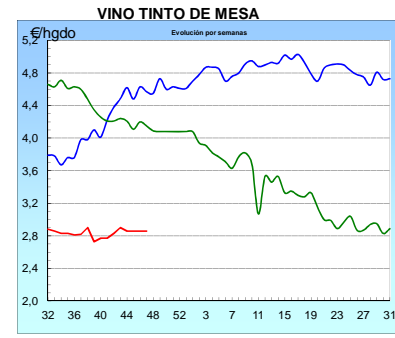
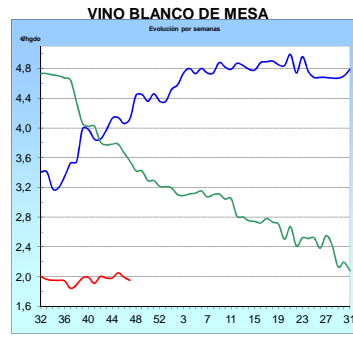
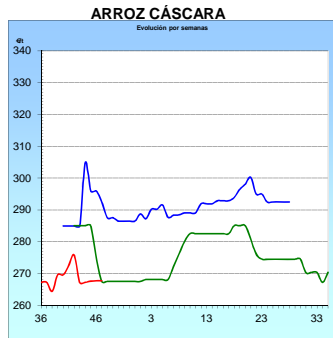
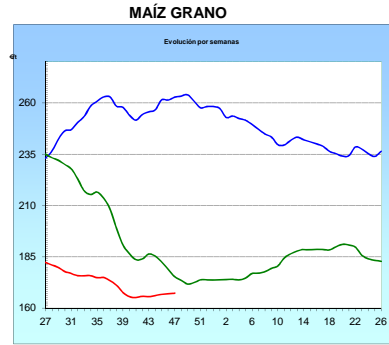
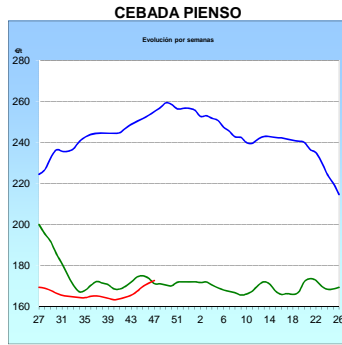
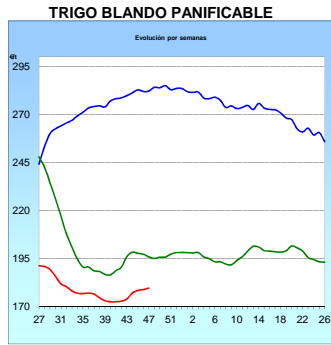
LÁCTEOS (▼): El precio del suero de leche en polvo cede esta semana (-0,98%).

PRODUCTOS AGRARIOS (especificaciones)		Semana 46 10/11-16/11	Semana 47 17/11-23/11	Variación semanal euros	Variación semanal %
AGRICOLAS					
(1)	Trigo blando panificable (€/t)	178,78	179,49	0,71	0,40
(1)	Cebada pienso (€/t)	171,47	172,86	1,39	0,81
(1)	Maíz grano (€/t)	166,97	167,24	0,27	0,16
(4)	Arroz cáscara (€/t)	267,67	267,67	0,00	0,00
(1)	Alfalfa (€/t)	154,40	154,40	0,00	0,00
(2)	Vino blanco sin indicación geográfica (€/hgdo)	1,99	1,95	-0,04	-2,01
(2)	Vino tinto sin indicación geográfica (€/hgdo, 12p. color)	2,86	2,86	0,00	0,00
(3)	Aceite de oliva virgen de 0,8 a 2º (€/100 kg)	262,73	266,66	3,93	1,50
(3)	Aceite de oliva lampante, más de 2º (€/100 kg)	252,26	254,32	2,06	0,82
(3)	Aceite de orujo crudo (€/100 kg)	100,58	103,09	2,51	2,50
(3)	Aceite girasol refinado (€/100 kg)	80,25	79,25	-1,00	-1,25
(4)	Clementina (€/100kg)	27,60	26,91	-0,68	-2,47
(4)	Limón (€/100 kg)	22,84	21,03	-1,81	-7,92
(4)	Naranja (€/100kg)	16,11	14,58	-1,53	-9,51
(4)	Manzana Golden (€/100 kg)	30,92	31,44	0,52	1,68
(4)	Pera Blanquilla (€/100kg)	52,75	52,75	0,00	0,00
(4)	Plátano (€/100kg)	79,02	80,04	1,02	1,29
(4)	Acelga (€/100kg)	51,56	48,74	-2,82	-5,47
(4)	Cebolla (€/100kg)	7,57	7,38	-0,19	-2,52
(4)	Coliflor (€/100kg)	45,48	41,71	-3,77	-8,28
(4)	Judía verde tipo plana (€/100 kg)	147,01	170,16	23,15	15,75
(4)	Lechuga Romana (€/100 kg)	25,66	28,14	2,48	9,67
(4)	Pimiento verde tipo italiano (€/100 kg)	31,54	29,17	-2,37	-7,51
(4)	Tomate liso (€/100 kg)	59,35	56,41	-2,93	-4,94
(4)	Patata (€/100 kg)	9,78	9,49	-0,29	-2,94
GANADEROS					
(5)	Ternera, conjunto clases (€/100 kg canal)	383,79	383,17	-0,62	-0,16
(5)	Machos de 12 a 24 meses (Clase R) (€/100 kg canal)	355,99	362,53	6,54	1,84
(5)	Animales de 8 a 12 meses (Clase R) (€/100 kg canal)	365,38	365,20	-0,18	-0,05
(5)	Bovino vivo, conjunto categorías (€/100 kg vivo)	193,78	193,47	-0,31	-0,16
(5)	Corderos 9-19 kilos (€/100 kg canal)	695,52	699,41	3,89	0,56
(5)	Corderos 12-16 kilos (€/100 kg canal)	622,36	624,09	1,73	0,28
(5)	Porcino >60% magro (Clase S) (€/100 kg canal)	139,67	139,58	-0,09	-0,06
(5)	Porcino 60-55% magro (Clase E) (€/100 kg canal)	139,48	139,01	-0,47	-0,34
(5)	Porcino 55-50% magro (Clase U) (€/100 kg canal)	140,70	141,28	0,58	0,41
(5)	Porcino 50-45% magro (Clase R) (€/100 kg canal)	139,86	140,55	0,69	0,49
(5)	Lechón 20 kg (€/unidad)	28,34	29,79	1,45	5,12
(6)	Pollo, media de canales del 83% y 65% rdto. (€/100 kg canal)	149,37	158,70	9,33	6,25
(7)	Huevos - Clase L (€/docena)	0,90	0,96	0,06	6,67
(7)	Huevos - Clase M (€/docena)	0,81	0,87	0,06	7,41
(8)	Conejo 1,8-2,2 kilo vivo (€/100 kg)	178,22	178,22	0,00	0,00
(10)	Suero de leche en polvo (€/100 kg)	87,61	86,75	-0,86	-0,98
(9)	Leche de vaca (€/100 litros): Fuente FEGA	Precio septiembre 2014: 35,10 €/100 litros			

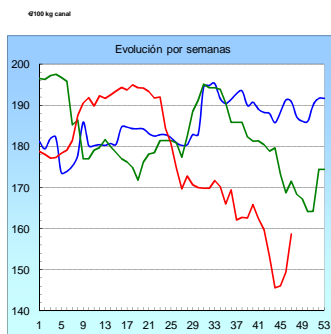
Posición comercial: (1) Entrada industria ; (2) Salida bodega; (3) Salida almazara; (4) Granel; s/árbol, finca,almacén agricultor,alhóndiga,lonja; (5) Entrada matadero; (6) Salida muelle matadero; (7) Salida muelle centro de embalaje; (8) Salida granja; (9) Precio pagado al ganadero (10) Precio franco fábrica sin impuestos ni costes

PRECIOS MEDIOS NACIONALES

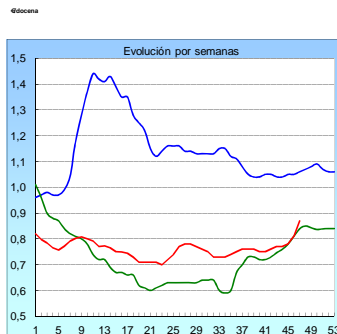
■ antepenúltima campaña
■ penúltima campaña
■ campaña actual



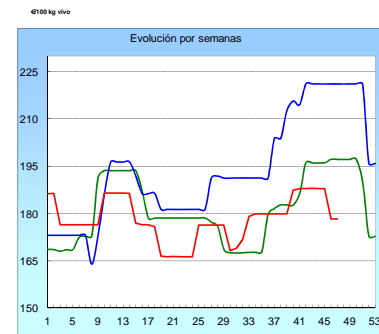
POLLO Canales del 83% y 65% rdto.



HUEVOS Clase M



CONEJO VIVO



I-2 PRECIOS EN MERCADOS REPRESENTATIVOS - CEREAL

Precios en Euro/Tonelada

REGLAMENTO (UE) N° 1272/2009 DE LA COMISION. Artículo 56, apartado 3.

Precios de comercio al por mayor. Mercancía nacional y/o importada, sobre vehículo en posición

PRODUCTO	MERCADO REPRESENTATIVO	Semana 10-16/11 2014	Semana 17-23/11 2014	Variación €
Trigo Blando Panificable	Álava	176,00	178,00	2,00
	Albacete	179,00	179,00	0,00
	Ávila	178,00	178,00	0,00
	Badajoz	187,00	188,00	1,00
	Barcelona	203,00	205,00	2,00
	Burgos	172,90	173,70	0,80
	Cádiz	190,00	190,00	0,00
	Ciudad Real	183,00	185,00	2,00
	Córdoba	185,00	185,00	0,00
	La Coruña	182,00	182,00	0,00
	Cuenca	179,00	179,00	0,00
	Gerona	203,00	205,00	2,00
	Guadalajara	185,00	187,00	2,00
	Huesca	180,00	182,00	2,00
	León	177,00	177,00	0,00
	Lérida	183,00	183,00	0,00
	La Rioja	175,00	177,00	2,00
	Madrid	185,00	187,00	2,00
	Navarra	180,00	182,00	2,00
	Orense	188,00	188,00	0,00
	Palencia	178,00	178,00	0,00
	Pontevedra	188,00	188,00	0,00
	Salamanca	179,80	180,20	0,40
	Segovia	182,00	182,00	0,00
	Sevilla	190,00	190,00	0,00
	Soria	178,00	179,60	1,60
	Tarragona	180,00	185,00	5,00
	Teruel	185,00	185,00	0,00
	Toledo	187,00	188,00	1,00
	Valencia	--	190,00	--
Valladolid	178,80	178,80	0,00	
Zamora	175,80	174,60	-1,20	
Zaragoza	185,00	185,00	0,00	
Trigo Duro	Cádiz	400,00	398,00	-2,00
	Córdoba	410,00	410,00	0,00
	Sevilla	400,00	398,00	-2,00
	Zaragoza	360,00	360,00	0,00

I-2 PRECIOS EN MERCADOS REPRESENTATIVOS - CEREAL

Precios en Euro/Tonelada

REGLAMENTO (UE) N° 1272/2009 DE LA COMISION. Artículo 56, apartado 3.

Precios de comercio al por mayor. Mercancia nacional y/o importada, sobre vehículo en posición

PRODUCTO	MERCADO REPRESENTATIVO	Semana 10-16/11 2014	Semana 17-23/11 2014	Variación €
Cebada Pienso	Albacete	175,00	176,00	1,00
	Ávila	170,00	170,00	0,00
	Badajoz	186,00	191,00	5,00
	Barcelona	180,00	183,00	3,00
	Burgos	168,12	169,72	1,60
	Cádiz	180,00	186,00	6,00
	Ciudad Real	174,00	176,00	2,00
	La Coruña	183,00	183,00	0,00
	Cuenca	174,00	175,00	1,00
	Gerona	180,00	183,00	3,00
	Granada	176,00	179,00	3,00
	Guadalajara	176,00	178,00	2,00
	Huelva	189,00	193,00	4,00
	Huesca	170,00	172,00	2,00
	León	176,00	176,00	0,00
	Lérida	171,00	172,00	1,00
	Madrid	176,00	178,00	2,00
	Murcia	185,00	185,00	0,00
	Navarra	172,00	172,00	0,00
	Palencia	174,00	174,00	0,00
	Salamanca	173,20	173,80	0,60
	Segovia	167,00	167,00	0,00
	Sevilla	180,00	186,00	6,00
	Soria	167,40	167,40	0,00
	Teruel	162,00	165,00	3,00
	Toledo	177,00	178,00	1,00
Valladolid	173,40	174,60	1,20	
Zamora	176,00	176,00	0,00	
Zaragoza	162,00	165,00	3,00	
Cebada Malta	Albacete	185,00	185,00	0,00
	Burgos	171,00	172,00	1,00
	Cuenca	184,00	184,00	0,00
	La Rioja	175,00	177,00	2,00

I-2 PRECIOS EN MERCADOS REPRESENTATIVOS - CEREALES

Precios en Euro/Tonelada

REGLAMENTO (UE) N° 1272/2009 DE LA COMISION. Artículo 56, apartado 3.

Maíz grano, precios de comercio al por mayor. Mercancía nacional y/o importada, sobre vehículo

Arroz cáscara, arroz blanco precios salida almacén agricultor

PRODUCTO	MERCADO REPRESENTATIVO	Semana 10-16/11 2014	Semana 17-23/11 2014	Variación €
Maíz Grano	Albacete	170,00	169,00	-1,00
	Badajoz	168,00	169,00	1,00
	Barcelona	166,00	170,00	4,00
	Cáceres	168,00	169,00	1,00
	Cádiz	170,00	170,00	0,00
	Ciudad Real	173,00	173,00	0,00
	Córdoba	170,00	170,00	0,00
	La Coruña	177,00	177,00	0,00
	Cuenca	170,00	169,00	-1,00
	Gerona	166,00	170,00	4,00
	Guadalajara	176,00	176,00	0,00
	Huelva	180,00	180,00	0,00
	Huesca	160,00	161,00	1,00
	León	168,00	168,00	0,00
	Lérida	161,00	160,00	-1,00
	La Rioja	170,00	172,00	2,00
	Madrid	176,00	176,00	0,00
	Murcia	168,00	165,00	-3,00
	Navarra	165,00	165,00	0,00
	Pontevedra	177,00	177,00	0,00
	Salamanca	175,00	175,00	0,00
	Sevilla	170,00	170,00	0,00
	Tarragona	163,00	165,00	2,00
	Teruel	166,00	166,00	0,00
Toledo	179,00	179,00	0,00	
Valencia	177,00	179,00	2,00	
Valladolid	171,80	171,80	0,00	
Zamora	168,00	168,00	0,00	
Zaragoza	166,00	166,00	0,00	
Arroz Cáscara (Indica- L)	Sevilla	259,75	259,75	0,00
Arroz Cáscara (Japónica/Bahía R)	Valencia	282,50	282,50	0,00
Arroz Cáscara (Japónica/Bahía y	Sevilla	272,15	272,15	0,00
Arroz Blanco Extra	Tarragona	550,00	550,00	0,00
	Valencia	530,00	535,00	5,00

**I-3 PRECIOS EN MERCADOS REPRESENTATIVOS
VINOS BLANCO Y TINTO SIN INDICACION GEOGRAFICA
Reglamentos UE Nº 479/2008 y 144/2013**

**En €/hgdo, salida bodega, a granel, pago al contado sin I.V.A.
Precio de vino tinto referido al producto de 12 puntos de color**

PRODUCTO	MERCADO REPRESENTATIVO	Semana 10-16/11	Semana 17-23/11	Variación €
		46	47	
		2014	2014	
VINO BLANCO	Albacete	2,73	2,79	0,07
	Badajoz	2,27	2,27	0,00
	Ciudad Real	1,55	1,55	0,00
	Cuenca	1,99	1,99	0,00
	Toledo	2,30	2,15	-0,15
VINO TINTO	Albacete	3,33	3,35	0,02
	Ciudad Real	2,25	2,25	0,00
	Cuenca	3,03	3,03	0,01
	Badajoz	2,74	2,74	0,00
	Murcia	3,16	3,00	-0,16
	Toledo	2,74	2,74	0,00
	Valencia	2,70	2,70	0,00

I-4 PRECIOS EN MERCADOS REPRESENTATIVOS DE ACEITES

Aceites. Precios sobre almazara, en €100 kg, sin I.V.A.Rgtos C.E. 865/04 y 826/08
Semilla de girasol. Precios en centros de demanda, en €100 kg, sin I.V.A. Rgto C.E.E. 3405/93

PRODUCTO Y ESPECIFICACIONES	MERCADO REPRESENTATIVO	Semana 46 Del 10 al 16/11 2014	Semana 47 Del 17 al 23/11 2014	Variación €
ACEITE DE OLIVA VIRGEN EXTRA Menos de 0,8°	Badajoz	297,50	300,50	3,00
	Ciudad Real	276,00	282,00	6,00
	Córdoba	278,00	279,00	1,00
	Granada	270,50	283,00	12,50
	Jaén	280,50	291,50	11,00
	Málaga	276,00	285,00	9,00
	Sevilla	295,10	301,70	6,60
	Tarragona	286,98	292,99	6,01
	Toledo	275,00	282,00	7,00
ACEITE DE OLIVA VIRGEN De 0,8° a 2°	Badajoz	-	270,45	-
	Córdoba	267,00	267,00	0,00
	Granada	258,90	263,00	4,10
	Jaén	261,80	267,00	5,20
	Sevilla	-	-	-
	Cadiz	257,00	265,00	8,00
	Tarragona	264,45	270,46	6,01
	Toledo	257,00	268,00	11,00
ACEITE DE OLIVA LAMPANTE Más de 2°	Córdoba	251,00	251,00	0,00
	Granada	239,00	249,40	10,40
	Jaén	254,40	256,20	1,80
	Málaga	244,60	255,90	11,30
	Sevilla	255,00	255,00	0,00
	Tarragona	238,90	247,92	9,02
	Badajoz	253,90	259,90	6,00
ACEITE DE OLIVA REFINADO	Córdoba	266,00	266,00	0,00
	Jaén	268,65	270,45	1,80
	Tarragona	259,94	268,95	9,01
ACEITE DE ORUJO CRUDO	Córdoba	102,00	104,00	2,00
	Jaén	102,17	103,37	1,20
	Tarragona	99,17	102,17	3,01
ACEITE DE ORUJO REFINADO	Córdoba	140,00	142,00	2,00
	Jaén	140,33	142,44	2,11
	Tarragona	138,23	141,24	3,01
ACEITE DE GIRASOL REFINADO	Córdoba	80,00	78,00	-2,00
	Sevilla	79,00	80,50	1,50
	Tarragona	80,50	80,50	0,00
SEMILLA DE GIRASOL	Andalucía	32,88	33,06	0,19
	Centro-Norte	30,25	30,56	0,30

I-5 PRECIOS EN MERCADOS REPRESENTATIVOS - FRUTAS Y HORTALIZAS
PRECIOS DE PRODUCTOS NACIONALES

Mercados representativos de producción

Rgts. CE 1234/2007 y 543/2011

En €/100 kg, a salida agrupación de productores, envasado, sin I.V.A, incluyendo el precio del envase.

CITRICOS

PRODUCTO	MERCADO	VARIEDAD O TIPO	CAT.	CALIBRE mm.	DIA/MES						
					17/11	18/11	19/11	20/11	21/11	22/11	23/11
CLEMENTINA	Alicante	Oroval	I	1X-3	70,00	-	-	-	70,00	-	-
	Alicante	Clemenules	I	1X-3	-	57,00	57,00	57,00	57,00	-	-
	Castellón	Clemenules	I	1X-3	64,57	67,34	76,92	74,74	67,55	62,55	64,00
	Castellón	Arrufatina	I	1X-3	-	-	-	57,18	-	-	-
	Valencia	Clemenules	I	1X-3	70,00	70,00	70,00	70,00	70,00	-	-
LIMÓN	Alicante	Fino	I	3-4	92,69	92,00	90,00	81,85	85,77	-	-
	Málaga	Fino	I	3-4	108,00	106,00	106,00	107,00	108,00	-	-
	Murcia	Fino	I	1-4	95,50	95,00	95,50	95,00	95,00	-	-
MANDARINA	Castellón	-	I	1X-2	110,00	85,00	85,00	85,00	76,14	79,11	-
	Valencia	-	I	1X-2	68,00	68,00	68,00	68,00	68,00	-	-
NARANJA	Alicante	Navelina	I	1-6	39,16	41,52	38,92	38,10	38,08	-	-
	Sevilla	Navelina	I	1-5	39,00	39,00	39,00	39,00	39,00	-	-
	Valencia	Navelina	I	3-4	36,00	36,00	36,00	36,00	36,00	-	-

FRUTAS DE PEPITA

PRODUCTO	MERCADO	VARIEDAD O TIPO	CAT.	CALIBRE mm.	DIA/MES						
					17/11	18/11	19/11	20/11	21/11	22/11	23/11
MANZANA	Girona	Golden Delicious	I	70-80	54,32	54,32	54,32	54,32	54,32	-	-
	Girona	Granny Smith	I	70-80	54,81	54,81	54,81	54,81	54,81	-	-
	Girona	Royal Gala	I	65-70	53,64	53,64	53,64	53,64	53,64	-	-
	Girona	Red Delicious	I	70-80	55,89	55,89	55,89	55,89	55,89	-	-
	Girona	Fuji	I	70-80	71,95	71,95	71,95	71,95	71,95	-	-
	Lleida	Golden Delicious	I	70-80	48,03	44,44	44,74	44,72	44,21	-	-
	Lleida	Royal Gala	I	65-70	52,22	52,32	54,09	52,71	52,57	-	-
	Lleida	Red Delicious	I	70-80	48,23	47,55	46,60	47,40	48,10	-	-
	Zaragoza	Golden Delicious	I	70-80	47,66	47,23	47,62	45,00	45,06	-	-
	Zaragoza	Royal Gala	I	65-70	50,85	53,33	52,98	-	53,03	-	-
	Zaragoza	Grupo Reineta	I	75y+	63,67	-	-	70,16	68,67	-	-
	PERA	Lleida	Blanquilla	I	55-60	66,19	70,69	65,12	66,34	66,36	-
Lleida		Conferencia	I	60-65	57,91	59,20	55,82	56,60	59,70	-	-
Lleida		Limonera	I	60-65	-	60,00	60,92	61,00	58,00	-	-
Lleida		Abate Fetel	I	70-75	77,00	79,00	79,00	77,00	79,00	-	-
Lleida		Alejandrina	I	65-70	63,00	64,00	62,00	64,00	63,00	-	-
Lleida		Flor de Invierno	I	70-75	-	-	56,00	-	-	-	-
Lleida		Grand Champion	I	65-70	-	-	-	68,00	-	-	-
Zaragoza		Conferencia	I	60-65	52,69	52,69	52,69	52,69	52,69	-	-
UVA DE MESA	Alicante	Aledo	I	-	140,00	140,00	140,00	140,00	140,00	-	-
	Murcia	Dominga	I	-	120,00	120,00	120,00	120,00	120,00	-	-

FRUTAS DE HUESO

PRODUCTO	MERCADO	VARIEDAD O TIPO	CAT.	CALIBRE mm	DIA/MES						
					17/11	18/11	19/11	20/11	21/11	22/11	23/11
AGUACATE	Granada	Hass	I	16-20	186,00	177,00	184,00	181,00	177,00	158,00	-

I-5 PRECIOS EN MERCADOS REPRESENTATIVOS - FRUTAS Y HORTALIZAS
--

PRECIOS DE PRODUCTOS NACIONALES

Mercados representativos de producción

Rgts. CE 1234/2007 y 543/2011

En €100 kg, a salida agrupación de productores, envasado, sin I.V.A, incluyendo el precio del envase.

HORTALIZAS

PRODUCTO	MERCADO	VARIEDAD O TIPO	CAT.	CALIBRE mm.	DIA/MES					
					17/11	18/11	19/11	20/11	21/11	23/11
AJO	Córdoba	Morado	I	45-55	144,11	144,28	144,13	144,15	144,28	-
	Córdoba	Blanco	I	50-60	150,00	150,00	150,00	150,00	150,00	-
	Córdoba	Spring Blanco	I	50-60	160,00	160,00	160,00	160,00	160,00	-
	Córdoba	Spring Violeta	I	50-60	155,00	155,00	155,00	155,00	155,00	-
	Cuenca	Morado	I	45-55	140,00	140,00	140,00	140,00	140,00	-
	Cuenca	Blanco	I	50-60	147,00	147,00	147,00	147,00	147,00	-
BERENJENA	Almería	Alargada	I	40y+	41,19	40,52	43,33	35,71	37,66	-
CALABACÍN	Almería	-	I	14-21	37,75	39,50	36,21	36,00	37,50	-
COLIFLOR	La Rioja	Coronada	I	-	36,36	36,36	31,82	31,82	31,82	-
CHAMPIÑÓN	La Rioja	Cerrado	I	30-65	148,35	148,48	148,46	148,30	148,54	-
JUDIA VERDE	Almería	Plana	I	-	203,50	207,44	210,11	207,95	211,02	-
	Granada	Plana	I	-	207,11	-	-	206,06	-	209,45
LECHUGA	Almería	Iceberg	I	400g.y+	80,59	83,64	81,00	83,11	76,63	-
	Murcia	Iceberg	I	400g.y+	80,00	80,00	80,00	80,00	80,00	-
MELÓN	Ciudad Real	Piel de Sapo	I	-	21,00	21,00	21,00	21,00	21,00	-
PEPINO	Almería	Liso	I	350-500 gr	62,00	62,00	55,00	57,00	54,00	-
PIMIENTO	Almería	Cuadrado color (rojo y amarillo)	I	70y+	76,00	-	79,00	-	65,00	-
	Almería	Cuadrado verde	I	70y+	59,44	58,33	55,00	53,89	53,33	-
	Almería	Verde Alargado	I	40y+	43,42	43,42	43,42	43,42	43,42	-
TOMATE	Almería	Redondo	I	57-82	-	57,01	60,00	65,00	68,18	-
	Almería	Racimo	I	-	-	87,00	81,00	78,00	79,00	-
	Almería	Cereza	I	-	-	159,00	152,22	153,00	144,00	-
	Granada	Redondo	I	57-82	77,00	78,18	83,00	82,00	80,00	81,00
	Granada	Cereza	I	-	162,00	160,00	161,00	159,00	167,00	161,00
	Murcia	Redondo	I	57-82	70,71	70,71	70,71	70,71	70,71	-

I-6 PRECIOS EN MERCADOS REPRESENTATIVOS VACUNO Y OVINO

A) BOVINO

1.- PRECIO MEDIO NACIONAL (Euro/100 kg Canal) DE CANALES DE BOVINO PESADO SEGÚN MODELO COMUNITARIO DE CLASIFICACIÓN R(CE) N° 1249/2008.

CATEGORÍA	CLASE DE CONFORMACIÓN Y DE ESTADO DE ENGRASAMIENTO	Semana 10-16/11 2014	Semana 17-23/11 2014	Variación €
Categoría A: Canales de machos jóvenes sin castrar de más de un año y menos de dos años	Muy buena y poco cubierta (U-2)	375,33	378,09	2,76
	Muy buena y cubierta (U-3)	375,61	378,38	2,77
	Precio medio ponderado	375,51	378,27	2,76
	Buena y poco cubierta (R-2)	357,86	357,70	-0,16
	Buena y cubierta (R-3)	354,89	365,37	10,48
	Precio medio ponderado	355,99	362,53	6,54
	Menos buena y poco cubierta(O-2)	333,95	326,81	-7,14
Menos buena y cubierta (O-3)	331,48	323,80	-7,69	
Precio medio ponderado	332,50	325,03	-7,46	
Categoría D: Canales de hembras que hayan parido	Mediocre y poco cubierta (P-2)	178,94	175,98	-2,96
	Mediocre y cubierta (P-3)	194,57	194,35	-0,22
	Precio medio ponderado	189,41	188,29	-1,12
	Buena y cubierta (R-3)	244,12	253,66	9,54
	Buena y grasa (R-4)	259,33	261,42	2,10
	Precio medio ponderado	247,92	255,60	7,68
	Menos buena y poco cubierta(O-2)	203,03	205,16	2,14
Menos buena y cubierta (O-3)	218,93	211,64	-7,29	
Menos buena y grasa (O-4)	235,59	236,30	0,71	
Precio medio ponderado	220,72	217,02	-3,70	
Categoría E: Canales de otras hembras	Muy buena y poco cubierta (U-2)	418,56	413,08	-5,49
	Muy buena y cubierta (U-3)	392,04	397,88	5,83
	Precio medio ponderado	405,84	405,78	-0,06
	Buena y poco cubierta (R-2)	382,18	376,83	-5,35
	Buena y cubierta (R-3)	387,95	386,24	-1,72
	Buena y grasa (R-4)	361,31	371,68	10,37
	Precio medio ponderado	382,70	379,99	-2,71
Menos buena y poco cubierta(O-2)	338,68	339,01	0,33	
Menos buena y cubierta (O-3)	353,11	354,84	1,73	
Menos buena y grasa (O-4)	357,43	358,30	0,87	
Precio medio ponderado	345,49	346,43	0,94	
Categoría Z: Canales de animales desde 8 a menos de 12 meses	Muy buena y poco cubierta (U-2)	381,96	384,27	2,31
	Muy buena y cubierta (U-3)	380,80	382,37	1,57
	Precio medio ponderado	381,23	383,07	1,84
	Buena y poco cubierta (R-2)	368,93	370,08	1,15
	Buena y cubierta (R-3)	363,30	362,34	-0,96
	Precio medio ponderado	365,38	365,20	-0,18
	Menos buena y poco cubierta(O-2)	340,05	344,04	3,99
Menos buena y cubierta (O-3)	339,20	339,06	-0,13	
Precio medio ponderado	339,54	341,10	1,56	

I-6 PRECIOS EN MERCADOS REPRESENTATIVOS VACUNO Y OVINO

2.-PRECIO MEDIO NACIONAL DEL BOVINO (Euro/100 kg)

BOVINO VIVO	Semana 10-16/11 2014	Semana 17-23/11 2014	Variación €
Machos hasta 480 Kg. vivo	221,57	221,45	-0,12
Machos de más de 480 kg. vivo	193,60	193,44	-0,16
Hembras que hayan parido	93,55	93,55	0,00
Otras hembras de hasta 380 Kg. vivo	231,30	230,69	-0,61
Otras hembras de más de 380 Kg. vivo	216,62	215,29	-1,34

3.-PRECIO MEDIO NACIONAL DE OTROS ANIMALES DE LA ESPECIE BOVINA (R(CE) N° 2273/2002).

OTROS BOVINOS	Semana 10-16/11 2014	Semana 17-23/11 2014	Variación €
Terneros de ocho días a cuatro semanas			
tipo cruzado	233,00	235,50	2,50
tipo frisón/país	76,00	76,00	0,00
<i>Media ponderada nacional (Euro/Cabeza)</i>	154,50	155,75	1,25
Bovinos ligeros comprendidos entre seis y doce meses			
tipo cruzado	250,16	250,16	0,00
tipo frisón/país	165,75	165,75	0,00
<i>Media ponderada nacional (Euro/100 kg Vivo)</i>	220,61	220,61	0,00

B) CORDEROS

**1.-PRECIOS MEDIOS NACIONALES DE CANALES DE OVINO FRESCAS O REFRIGERADAS R(CE) N° 315/2002
Euro/100 kg Canal**

CORDEROS I y II	Semana 10-16/11 2014	Semana 17-23/11 2014	Variación €
Corderos I (12 a 13 kg/canal)	696,44	700,17	3,73
Corderos II (13,1 a 16 kg/canal)	548,28	548,00	-0,27
<i>Media ponderada</i>	622,36	624,09	1,73

**2.-PRECIOS MEDIOS DE CANALES DE OVINO FRESCAS O REFRIGERADAS EN LOS MERCADOS NACIONALES
REPRESENTATIVOS PARA LA C.E.**

MERCADO REPRESENTATIVO Cordero 9-19 kg	Semana 10-16/11 2014	Semana 17-23/11 2014	Variación €
Escorxador Mercabarna	719,00	717,96	-1,04
Mat. Valencia	676,42	685,84	9,42
Mercamadrid	727,97	727,97	0,00
Albacete	695,97	695,97	0,00
Extremadura	613,10	613,09	-0,02
Medina del Campo	786,67	786,67	0,00
Talavera de la Reina	683,79	683,79	0,00
Zaragoza	688,53	712,01	23,48
<i>Media ponderada</i>	695,52	699,41	3,89

PRECIOS EN MERCADOS REPRESENTATIVOS - PRODUCTOS GANADEROS**D) PORCINO
CLASIFICACIÓN EUROPEA (CE) Nº 1249/2008**

Euro/100 kg Canal

MERCADO REPRESENTATIVO	Clase E			Clase U			Clase R		
	Semana 10-16/11 2014	Semana 17-23/11 2014	Variación €	Semana 10-16/11 2014	Semana 17-23/11 2014	Variación €	Semana 10-16/11 2014	Semana 17-23/11 2014	Variación €
LONJAS									
Ebro	137,38	136,41	-0,97	138,63	138,63	0,00	137,10	137,10	0,00
Mercalleida	136,62	135,65	-0,97	137,86	137,86	0,00	136,33	136,33	0,00
Segovia	140,10	139,11	-0,99	141,37	141,37	0,00	162,29	162,29	0,00
Silleda	141,75	144,99	3,25	143,04	147,36	4,32	--	--	--
Conjunto de Lonjas	137,64	136,81	-0,83	138,89	139,04	0,15	142,21	142,21	0,00
MATADEROS Media	141,24	141,21	-0,02	142,52	143,51	0,99	137,51	138,88	1,37
Media	139,44	139,01	-0,43	140,70	141,28	0,57	139,86	140,55	0,68

PRECIOS EN MERCADOS REPRESENTATIVOS - PRODUCTOS GANADEROS - PORCINO**E) - PORCINO PRECOZ
LECHONES, OTRAS CALIDADES.**

Euro/100 Kg vivo

Cerdas de Desvieje	Semana 10-16/11 2014	Semana 17-23/11 2014	Variación €
Cerdas de Desvieje	52,73	52,73	0,00
CERDOS CEBADOS			
Categoría U	108,34	108,78	0,44
LECHONES			
Lleida.Base 20kg de peso.	122,50	132,50	10,00
Segovia.Base 20kg de peso.	170,00	170,00	0,00
Media nacional. Calidad Normal. Base 20 kg de peso	141,69	148,95	7,26

F) - TRONCO IBÉRICO

Euro/100 Kg vivo

LECHONES	Semana 10-16/11 2014	Semana 17-23/11 2014	Variación €
Lechón Ibérico Cruzado Base 23 kg	285,53	285,53	0,00
MARRANOS			
Marranos Ibéricos de 35 a 60 kg	--	--	--
PRIMALES			
Primales Ibéricos de 60 a 100 kg	--	--	--
CERDO CEBADO			
Cerdo Cebado de Campo (Extensivo)	215,94	215,94	0,00
Cerdo Cebado de Bellota 100% Ibérico	--	283,70	--
DESVIEJE			
Reproductores de desvieje	117,39	117,39	0,00

Cerdo de Cebo de Campo, sustituye a la denominación de Cerdo de Cebo Extensivo, de acuerdo con la Norma de Calidad (RD 4/2014)



GOBIERNO
DE ESPAÑA

MINISTERIO
DE AGRICULTURA, ALIMENTACIÓN
Y MEDIO AMBIENTE