

# INFORME SEMANTAL COYUNTURA

## Índice:

- 1. Precios Medios Nacionales, comentarios y gráficos**
- 2. Precios en Mercados Representativos UE**
  - 1. Cereales**
  - 2. Vinos de mesa**
  - 3. Aceites y semillas**
  - 4. Frutas y Hortalizas**
  - 5. Vacuno**
  - 6. Ovino**
  - 7. Porcino**

9 diciembre 2009



GOBIERNO  
DE ESPAÑA

MINISTERIO  
DE MEDIO AMBIENTE  
Y MEDIO RURAL Y MARINO

SUBSECRETARÍA

SECRETARÍA GENERAL TÉCNICA

Publicación elaborada por la  
Secretaría General Técnica  
Subdirección General de Estadística



Edita

**MINISTERIO DE MEDIO AMBIENTE Y MEDIO RURAL Y MARINO**  
**SECRETARÍA GENERAL TÉCNICA**

Se permite la utilización, copia o reproducción de los datos de este Boletín siempre que se cite expresamente su procedencia.

**PRECIOS MEDIOS NACIONALES**

-3-

**CEREALES (=):** Cotizaciones similares a las de la semana anterior, con ligero avance en cebada pienso (0,72%).

**VINO DE MESA (▲):** Sube el blanco (4,29%) y en menor medida el tinto (0,84%).

**ACEITES VEGETALES:** Estabilidad en los de oliva; repunte al alza del de orujo crudo (5,07%). Se mantiene la cotización del aceite de girasol refinado y sube su semilla (1,39%).

**CITRICOS:** Naranja y limón se aprecian por encima del 8%. Por el contrario se deprecia la clementina (-1,84%).

**HORTALIZAS:** Subida apreciable en tomate liso (13,06%) patata (13,58%) y cebolla grano (9,38%). Las bajadas se centran en acelga (-5,47%) y pimiento verde italiano (-5,50%) principalmente.

**VACUNO (=):** Estabilidad en el precio del vacuno, con ligeros descensos en la carne de añojo (0,75%)

**OVINO (▼):** Las cotizaciones de cordero bajan para las canales del tipo 9-19 kilos (-2,47%) y del tipo 12-16 kilos (-1,96%).

**PORCINO (▲):** Subida en el precio de la carne de porcino de capa blanca (1,09% de media). Ascenso en las cotizaciones del lechón (1,92%).

**POLLOS (▼):** Los valores de de la carne de pollo registran descensos (-6,17%).

**HUEVOS (=):** El precio de los huevos de ambos gramajes sube ligeramente (1,53% Clase L y 1,10% Clase M).

**CONEJO (=):** Se mantiene el precio del conejo de granja.

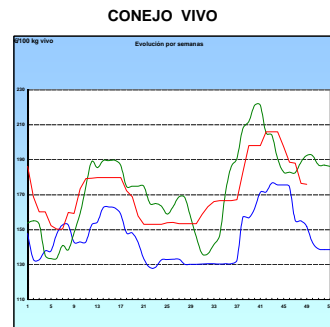
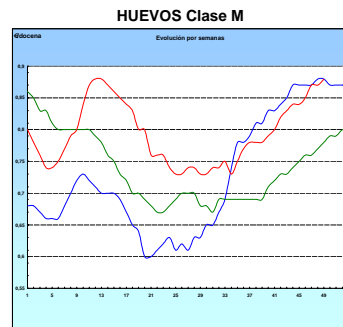
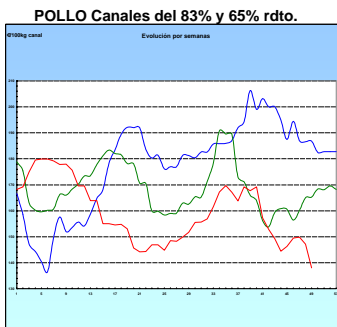
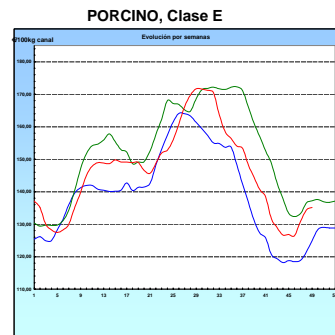
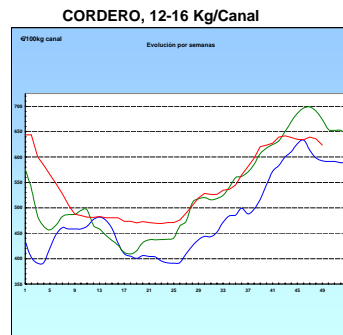
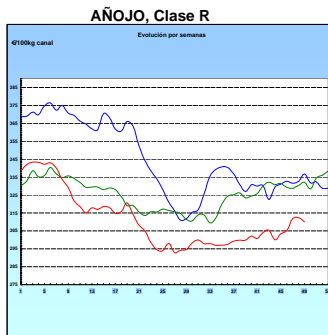
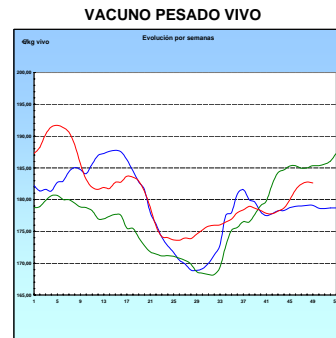
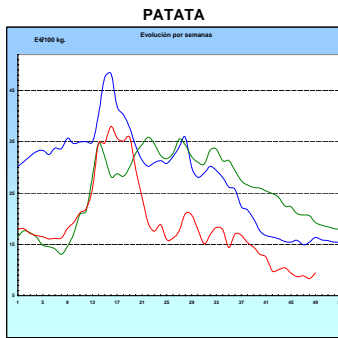
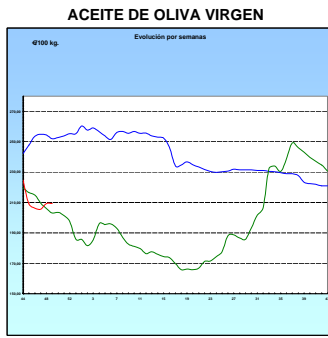
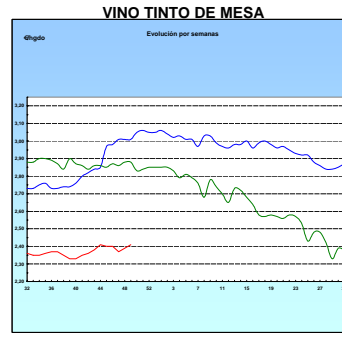
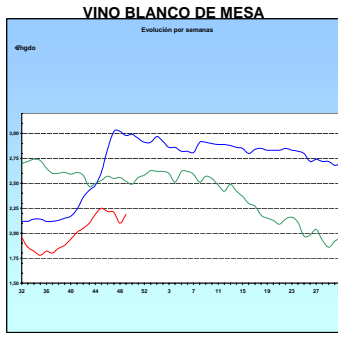
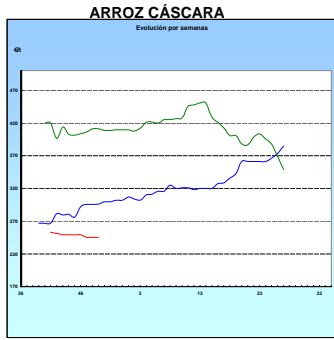
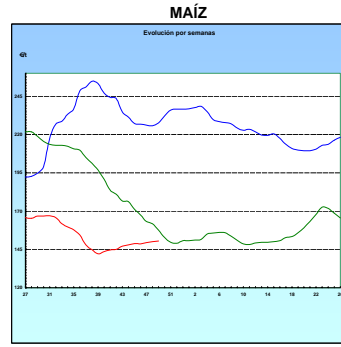
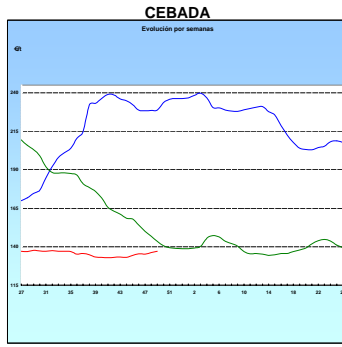
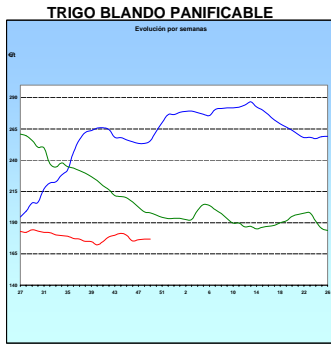
**LECHE DE VACA (▲):** Subida en octubre (2,42%). Sin embargo su cotización es inferior (-18%) a la del mismo mes de 2008.

	PRODUCTOS AGRARIOS (especificaciones)	semana 48 23-29/11 2009	semana 49 30/11-6/12 2009	Variación semanal euros	Variación semanal %
<b>AGRICOLAS</b>					
(1)	Trigo blando panificable (€t)	176,76	176,81	0,05	0,03
(1)	Cebada pienso (€t)	136,15	137,13	0,98	0,72
(1)	Maíz grano (€t)	150,02	150,45	0,43	0,29
(4)	Arroz cáscara (€t)	245,47	245,47	0,00	0,00
(1)	Alfalfa (€t)	140,88	140,65	-0,23	-0,16
(2)	Vino blanco sin indicación geográfica (€hgdo)	2,10	2,19	0,09	4,29
(2)	Vino tinto sin indicación geográfica (€hgdo, 12p. co)	2,39	2,41	0,02	0,84
(3)	Aceite de oliva virgen de 0,8 a 2° (€100 kg)	209,48	209,43	-0,05	-0,02
(3)	Aceite de oliva lampante, más de 2° (€100 kg)	202,12	202,93	0,81	0,40
(3)	Aceite de orujo crudo (€100 kg)	69,24	72,75	3,51	5,07
(3)	Aceite girasol refinado (€100 kg)	69,91	70,25	0,34	0,49
(1)	Semilla de girasol, calidad tipo (€100kg)	24,46	24,80	0,34	1,39
(4)	Naranja grupo Navel (€100kg)	19,12	20,80	1,68	8,79
(4)	Clementina (€100kg.)	29,95	29,40	-0,55	-1,84
(4)	Limón (€100 kg)	29,42	31,85	2,43	8,26
(4)	Manzana Golden (€100 kg)	30,23	30,50	0,27	0,89
(4)	Pera Blanquilla (€100kg)	52,07	52,50	0,43	0,83
(4)	Acelga (€100kg)	35,67	33,72	-1,95	-5,47
(4)	Cebolla (€100kg)	8,00	8,75	0,75	9,38
(4)	Lechuga Romana (€100 kg)	19,85	19,13	-0,72	-3,63
(4)	Pimiento verde tipo italiano (€100 kg)	28,54	26,97	-1,57	-5,50
(4)	Judía verde tipo plana (€100 kg)	141,92	146,70	4,78	3,37
(4)	Tomate liso (€100 kg)	27,25	30,81	3,56	13,06
(4)	Patata (€100 kg)	8,32	9,45	1,13	13,58
<b>GANADEROS</b>					
(6)	Ternera, conjunto clases (€100 kg canal)	343,44	343,60	0,16	0,05
(6)	Añojo, buena conformación (€100 kg canal)	312,29	309,93	-2,36	-0,75
(6)	Bovino vivo, conjunto categorías (€100 kg vivo)	182,77	182,61	-0,16	-0,09
(6)	Corderos 9-19 kilos (€100 kg canal)	654,89	638,72	-16,17	-2,47
(6)	Corderos 12-16 kilos (€100 kg canal)	636,14	623,66	-12,48	-1,96
(6)	Porcino 60-55% magro (€100 kg canal)	134,37	135,16	0,79	0,59
(6)	Porcino 50-55% magro (€100 kg canal)	131,66	133,35	1,69	1,28
(6)	Porcino <50% magro (€100 kg canal)	128,88	130,68	1,80	1,40
(6)	Lechon 20 kg (€unidad)	37,53	38,25	0,72	1,92
(7)	Pollo, media canales del 83% y 65% rdto. (€100 kg)	147,15	138,07	-9,08	-6,17
(8)	Huevos - Clase L (€docena)	0,96	0,97	0,01	1,53
(8)	Huevos - Clase M (€docena)	0,87	0,88	0,01	1,10
(4)	Conejo 1,8-2,2 kilo, vivo (€100 kg)	176,49	175,89	-0,60	-0,34
(1)	Leche de vaca 3,7% materia grasa (€hl)	30,54 (sept.-09)	31,28 (oct.-09)	0,74	2,42

**Posición comercial:** (1) Entrada industria ; (2) Salida bodega; (3) Salida almazara; (4) Granel; s/finca, almacén agricultor, alhóndola, lonja, granja; (5) Percibido por el agricultor; (6) Entrada matadero; (7) Salida muelle matadero; (8) Salida muelle centro de embalaje.

# PRECIOS MEDIOS NACIONALES

■ antepenúltima campaña  
■ penúltima campaña  
■ campaña actual



<b>I-2 PRECIOS EN MERCADOS REPRESENTATIVOS - CEREALES</b>
---

Precios en €/t  
Trigos Rgto. CE 1784/03

Precios de comercio al por mayor. Mercancía nacional y/o importada, sobre vehículo en posición almacén

PRODUCTO	MERCADO REPRESENTATIVO	Semana 23-30/11 2009	Semana 30/11-6/12 2009	Variación
<b>TRIGO BLANDO PANIFICABLE</b>	Alava	150,00	150,00	0,00
	Albacete	149,00	151,40	2,40
	Avila	140,00	140,00	0,00
	Barcelona	162,00	162,00	0,00
	Burgos	143,69	143,69	0,00
	Cadiz	150,25	150,25	0,00
	Cantabria	145,00	145,00	0,00
	Córdoba	156,00	156,00	0,00
	Cuenca	150,00	154,00	4,00
	Gerona	162,00	162,00	0,00
	Huesca	148,40	148,60	0,20
	León	144,00	144,00	0,00
	Orense	145,00	145,00	0,00
	Palencia	141,80	141,80	0,00
	Rioja	150,00	150,00	0,00
	Salamanca	144,40	144,60	0,20
	Sevilla	149,95	149,95	0,00
	Soria	149,65	149,65	0,00
	Tarragona	143,00	143,00	0,00
	Teruel	147,00	147,00	0,00
Valencia	150,00	152,00	2,00	
Valladolid	144,19	144,29	0,10	
Zamora	144,10	144,20	0,10	
Zaragoza	152,00	150,00	-2,00	
<b>TRIGO DURO</b>	Burgos	164,00	164,00	0,00
	Córdoba	162,00	162,00	0,00
	Sevilla	163,82	163,82	0,00
	Zamora	179,00	178,00	-1,00
	Zaragoza	168,00	165,00	-3,00

**I-2 PRECIOS EN MERCADOS REPRESENTATIVOS - CEREALES**

Precios en €/t  
Cebada Rto. CE 1784/03

Precios de comercio al por mayor. Mercancía nacional y/o importada, sobre vehículo en posición almacén

PRODUCTO	MERCADO REPRESENTATIVO	Semana 23-30/11 2009	Semana 30/11-6/12 2009	Variación
CEBADA PIENSO	Alava	132,00	132,00	0,00
	Albacete	131,60	129,50	-2,10
	Avila	127,00	127,00	0,00
	Barcelona	138,00	138,00	0,00
	Burgos	128,16	128,43	0,27
	Cantabria	132,00	130,00	-2,00
	Ciudad Real	131,40	131,60	0,20
	Coruña	132,00	132,00	0,00
	Gerona	138,00	138,00	0,00
	Granada	135,00	135,00	0,00
	Guadalajara	130,00	131,60	1,60
	Huesca	129,00	129,20	0,20
	Leon	132,00	132,00	0,00
	Lerida	135,00	135,00	0,00
	Murcia	130,00	130,00	0,00
	Navarra	135,00	135,00	0,00
	Orense	137,00	137,00	0,00
	Palencia	126,40	127,60	1,20
	Rioja	132,00	132,00	0,00
	Salamanca	134,10	134,30	0,20
	Segovia	128,20	130,00	1,80
	Sevilla	134,20	134,20	0,00
	Soria	129,10	129,20	0,10
	Teruel	127,00	127,00	0,00
	Toledo	136,30	136,00	-0,30
	Valencia	138,00	133,00	-5,00
Valladolid	127,18	127,78	0,60	
Zaragoza	129,00	129,00	0,00	
CEBADA MALTA	Burgos	150,25	150,25	0,00
	Guadalajara	144,00	144,00	0,00
	Huesca	136,00	136,00	0,00
	Navarra	137,00	137,00	0,00
	Palencia	150,25	150,25	0,00
	Segovia	150,00	150,00	0,00

**I-2 PRECIOS EN MERCADOS REPRESENTATIVOS - CEREALES**

Precios en €t  
 Maíz Rgto. CE 1784/03  
 Arroz cáscara Rgto. CE 1785/03

Maíz grano, precios de comercio al por mayor. Mercancía nacional y/o importada, sobre vehículo en almacén  
 Arroz cáscara precios a salida almacén agricultor

PRODUCTO	MERCADO REPRESENTATIVO	Semana 23-30/11 2009	Semana 30/11-6/12 2009	Variación
MAIZ-GRANO	Albacete	151,30	151,30	0,00
	Asturias	157,00	157,00	0,00
	Avila	149,00	149,00	0,00
	Badajoz	150,25	150,25	0,00
	Barcelona	151,00	151,00	0,00
	Coruña	156,00	156,00	0,00
	Gerona	151,00	151,00	0,00
	Huesca	142,20	142,60	0,40
	León	147,00	147,00	0,00
	Lérida	146,00	146,00	0,00
	Madrid	156,00	159,00	3,00
	Murcia	148,00	148,00	0,00
	Navarra	144,00	144,00	0,00
	Pontevedra	156,00	156,00	0,00
	Rioja	144,00	144,00	0,00
	Salamanca	149,40	149,40	0,00
	Sevilla	153,65	153,65	0,00
	Tarragona	146,00	146,00	0,00
	Teruel	141,00	145,00	4,00
	Valencia	155,00	153,00	-2,00
Valladolid	146,60	147,00	0,40	
Zaragoza	144,00	147,00	3,00	
ARROZ CASCARA	Sevilla			
	Largo	235,00	235,00	0,00
	Redondo	270,00	270,00	0,00
	Valencia			
	Redondo(V.Bahía)	270,00	270,00	0,00
Badajoz				
Largo	229,19	229,19	0,00	
ARROZ BLANCO EXTRA	Tarragona	651,00	651,00	0,00
	Valencia	630,00	630,00	0,00

1 **I-3 PRECIOS EN MERCADOS REPRESENTATIVOS  
VINOS BLANCO Y TINTO SIN INDICACION GEOGRAFICA  
Reglamentos C.E 479/2008 y 436/2009**

**En €hgdo, salida bodega, a granel, pago al contado sin I.V.A.  
Precio de vino tinto referido al producto de 12 puntos de color**

<b>PRODUCTO</b>	<b>MERCADO REPRESENTATIVO</b>	<b>Semana 23-29/11 2009</b>	<b>Semana 30/11-6/12 2009</b>	<b>Variación</b>
<b>VINO BLANCO</b>	<b>Albacete</b>	<b>1,88</b>	<b>1,95</b>	<b>0,07</b>
	<b>Badajoz</b>	<b>2,14</b>	<b>2,14</b>	<b>0,00</b>
	<b>Ciudad Real</b>	<b>2,18</b>	<b>2,33</b>	<b>0,15</b>
	<b>Cuenca</b>	<b>1,62</b>	<b>1,61</b>	<b>-0,02</b>
	<b>Huelva</b>	<b>2,00</b>	<b>2,00</b>	<b>0,00</b>
	<b>Toledo</b>	<b>2,19</b>	<b>2,33</b>	<b>0,14</b>
<b>VINO TINTO</b>	<b>Albacete</b>	<b>2,29</b>	<b>2,30</b>	<b>0,01</b>
	<b>Ciudad Real</b>	<b>2,44</b>	<b>2,44</b>	<b>0,00</b>
	<b>Cuenca</b>	<b>2,46</b>	<b>2,46</b>	<b>0,00</b>
	<b>Madrid</b>	<b>2,54</b>	<b>2,54</b>	<b>0,00</b>
	<b>Murcia</b>	<b>2,36</b>	<b>2,30</b>	<b>-0,06</b>
	<b>Toledo</b>	<b>2,46</b>	<b>2,55</b>	<b>0,09</b>
	<b>Valencia</b>	<b>2,35</b>	<b>2,35</b>	<b>0,00</b>



**I-4 PRECIOS EN MERCADOS REPRESENTATIVOS DE ACEITES**

Aceites. Precios sobre almazara, en €/100 kg, sin I.V.A.Rgtos C.E. 865/04 y 826/08

Semilla de girasol. Precios en centros de demanda, en €/100 kg, sin I.V.A. Rgto C.E.E. 3405/93

PRODUCTO Y ESPECIFICACIONES	MERCADO REPRESENTATIVO	Semana 23-29/11 2009	Semana 30/11-6/12 2009	Variación
ACEITE DE OLIVA VIRGEN EXTRA Menos de 0,8°	Badajoz	216,36	216,40	0,04
	Ciudad Real	215,00	215,00	0,00
	Córdoba	212,70	214,20	1,50
	Granada	220,00	215,00	-5,00
	Jaén	213,36	213,36	0,00
	Málaga	213,50	212,50	-1,00
	Sevilla	232,68	232,68	0,00
	Toledo	220,00	215,00	-5,00
ACEITE DE OLIVA VIRGEN De 0,8° a 2°	Badajoz	207,35	205,80	-1,55
	Córdoba	208,20	208,20	0,00
	Jaén	210,35	210,35	0,00
	Sevilla	210,58	210,58	0,00
	Tarragona	207,35	207,35	0,00
ACEITE DE OLIVA LAMPANTE	Córdoba	202,15	203,65	1,50
	Jaén	204,35	204,34	-0,01
	Sevilla	197,46	197,46	0,00
	Tarragona	193,82	196,83	3,01
ACEITE DE OLIVA REFINADO	Córdoba	214,70	214,20	-0,50
	Jaén	213,36	213,36	0,00
	Sevilla	220,00	220,00	0,00
	Tarragona	214,86	216,36	1,50
ACEITE DE ORUJO CRUDO	Córdoba	72,50	74,00	1,50
	Jaén	66,11	72,12	6,01
	Tarragona	69,12	72,12	3,01
ACEITE DE ORUJO REFINADO	Córdoba	109,60	110,10	0,50
	Jaén	108,18	108,18	0,00
	Tarragona	111,19	112,69	1,50
ACEITE DE GIRASOL CRUDO	Córdoba	72,00	72,00	0,00
	Sevilla	59,50	59,50	0,00
ACEITE DE GIRASOL REFINADO	Córdoba	70,75	70,75	0,00
	Sevilla	67,00	67,00	0,00
	Tarragona	72,00	73,00	1,00
SEMILLA DE GIRASOL	Andalucía	25,69	26,59	0,90
	Centro-Norte	23,24	23,00	-0,24

**I-5 PRECIOS EN MERCADOS REPRESENTATIVOS - FRUTAS Y HORTALIZAS**
**PRECIOS DE PRODUCTOS NACIONALES**

Mercados representativos de producción

Rgtos. CE 2.200/96, 659/97 y 877/04

En €/100 kg, a salida agrupación de productores, envasado, sin incluir I.V.A.

**CITRICOS**

PRODUCTO	MERCADO	VARIEDAD O TIPO	CAT.	CALIBRE mm.	DIA/MES				
					30/11	1/12	2/12	3/12	4/12
LIMON	Alicante	-	I	1-3	78,43	78,18	77,00	79,86	76,00
	Murcia	-	I	1-3	79,99	80,99	79,99	80,98	79,99
NARANJA	Valencia	Navelina	I	2-4	53,57	49,30	52,73	51,32	-
	Valencia	Salustiana	I	2-4	-	67,26	-	62,00	-
	Sevilla	Navelina	I	2-4	46,47	47,52	-	-	46,24
CLEMENTINA	Castellón	-	I	1X2	72,64	73,84	77,24	75,73	72,43
	Valencia	-	I	1X2	72,09	69,60	69,27	66,20	69,18
MANDARINA	Valencia	-	I	1X2	85,55	81,95	74,57	70,97	-
SATSUMA	Valencia	-	I	1X2	62,00	60,00	-	55,06	-

**FRUTAS DE PEPITA**

PRODUCTO	MERCADO	VARIEDAD O TIPO	CAT.	CALIBRE mm.	DIA/MES				
					30/11	1/12	2/12	3/12	4/12
MANZANA	Girona	Fuji	I	70-80	51,67	51,67	51,67	51,67	51,67
	Girona	Golden Delicious	I	70-80	45,73	45,73	45,73	45,73	45,73
	Girona	Granny Smith	I	70-80	47,39	47,39	47,39	47,39	47,39
	Lleida	Fuji	I	70-80	-	-	52,00	48,00	47,00
	Lleida	Golden Delicious	I	70-80	41,00	40,93	41,46	40,99	40,96
	Lleida	Granny Smith	I	70-80	43,68	46,00	-	43,00	44,00
PERA	Lleida	Blanquilla	I	55-60	68,34	68,23	67,03	68,67	68,27
	Lleida	Conferencia	I	60-65	75,63	76,60	76,68	75,53	74,50
	Zaragoza	Blanquilla	I	55-60	64,44	61,09	65,92	60,65	64,11
	Zaragoza	Conferencia	I	60-65	74,71	69,68	73,12	71,61	72,53

<b>I-5 PRECIOS EN MERCADOS REPRESENTATIVOS - FRUTAS Y HORTALIZAS</b>
--

**PRECIOS DE PRODUCTOS NACIONALES**

Mercados representativos de producción

Rgtos. CE 2.200/96, 659/97 y 877/04

En €100 kg, a salida agrupación de productores, envasado, sin incluir I.V.A.

**HORTALIZAS**

PRODUCTO	MERCADO	VARIEDAD O TIPO	CAT.	CALIBRE mm.	DIA/MES				
					30/11	1/12	2/12	3/12	4/12
AJO	Cuenca	Blanco	I	50-80	110,00	110,00	110,00	110,00	110,00
	Cuenca	Morado	I	50-80	140,00	140,00	140,00	140,00	140,00
BERENJENA	Almería	-	I	-	51,25	51,25	50,01	50,00	50,00
CALABACIN	Almería	-	I	-	38,93	35,29	36,00	36,00	36,00
CEBOLLA	Albacete	Amarilla	I	-	12,00	12,00	12,00	12,00	12,00
CHAMPIÑON	La Rioja	Cerrado	I	30-65	129,77	129,16	127,50	129,79	129,19
COLIFLOR	La Rioja	Coronada	I	-	18,16	20,31	24,61	27,27	22,72
LECHUGA	Almería	Iceberg	I	400y+	62,67	62,67	65,64	65,64	65,64
	Murcia	Iceberg	I	400y+	45,00	45,00	45,00	45,00	45,00
PEPINO	Almería	Liso	I	-	38,52	40,00	36,65	36,65	36,65
PIMIENTO	Almería	Cuadrado color (rojo o amarillo)	I	70y+	53,31	53,31	51,82	51,82	51,82
	Almería	Verde alargado	I	40y+	34,92	34,92	36,60	36,60	36,60
JUDÍA VERDE	Almería	Plana	I	-	186,93	186,93	182,00	182,00	182,00
TOMATE	Almería	Redondo	I	57-82	50,01	46,97	53,33	53,33	58,18
	Almería	Racimo	I	-	47,42	45,37	45,37	45,37	45,37
	Granada	Cereza	I	-	130,00	130,00	130,00	130,00	130,00
	Murcia	Redondo	I	57-82	51,57	51,57	51,57	51,57	51,57
	Murcia	Racimo	I	-	58,33	58,33	58,33	58,33	58,33
ZANAHORIA	Cádiz	-	I	-	41,00	41,00	41,00	41,00	41,00

<b>I-6 PRECIOS EN MERCADOS REPRESENTATIVOS VACUNO Y OVINO</b>
---

**A) BOVINO**

**1.- PRECIO MEDIO NACIONAL (EUROS)\100 kg CANAL) DE CANALES DE BOVINO PESADO  
SEGÚN MODELO COMUNITARIO DE CLASIFICACIÓN (RGTO 295/96).**

CATEGORÍA	CLASE DE CONFORMACIÓN Y DE ESTADO DE ENGRASAMIENTO	Semana 23-29/11 2009	Semana 30/11-6/12 2009	Variación
<b>Categoría A: Canales de machos jóvenes sin castrar de menos de 2 años</b>	Muy buena y poco cubierta (U-2)	327,45	330,28	2,83
	Muy buena y cubierta (U-3)	342,40	342,62	0,21
	Precio medio ponderado categoría U	336,87	338,06	1,18
	Buena y poco cubierta (R-2)	275,50	270,12	-5,38
	Buena y cubierta (R-3)	333,89	333,32	-0,57
	Precio medio ponderado categoría R	312,29	309,93	-2,36
	Menos buena y poco cubierta (O-2)	225,21	226,63	1,42
Menos buena y cubierta (O-3)	292,01	292,37	0,36	
Precio medio ponderado categoría O	264,62	265,42	0,80	
<b>Categoría D: Canales de hembras que hayan parido</b>	Buena y cubierta (R-3)	193,50	195,35	1,85
	Buena y grasa (R-4)	236,25	228,38	-7,87
	Precio medio ponderado categoría R	204,19	203,61	-0,58
	Menos buena y poco cubierta (O-2)	164,75	168,00	3,25
	Menos buena y cubierta (O-3)	166,79	166,46	-0,33
	Menos buena y grasa (O-4)	183,69	186,71	3,02
	Precio medio ponderado categoría O	170,86	171,97	1,11
<b>Categoría E Canales de otras hembras</b>	Mediocre y poco cubierta (P-2)	130,65	131,65	1,00
	Mediocre y cubierta (P-3)	163,52	162,37	-1,15
	Precio medio ponderado categoría P	152,67	152,23	-0,44
	Muy buena y poco cubierta (U-2)	285,11	284,22	-0,88
	Muy buena y cubierta (U-3)	325,70	321,76	-3,94
	Precio medio ponderado categoría U	304,59	302,24	-2,35
	Buena y poco cubierta (R-2)	266,20	263,12	-3,08
Buena y cubierta (R-3)	296,69	289,96	-6,73	
Buena y grasa (R-4)	254,78	254,16	-0,63	
Precio medio ponderado categoría R	276,87	272,60	-4,27	
Menos buena y poco cubierta (O-2)	270,87	268,93	-1,93	
Menos buena y cubierta (O-3)	294,79	288,19	-6,61	
Menos buena y grasa (O-4)	298,78	298,78	0,00	
Precio medio ponderado categoría O	282,03	278,21	-3,82	

<b>I-6 PRECIOS EN MERCADOS REPRESENTATIVOS VACUNO Y OVINO</b>
---

**2.- PRECIO MEDIO NACIONAL DEL BOVINO (€100 kg VIVO)**

BOVINO VIVO	Semana 23-29/11 2009	Semana 30/11-6/12 2009	Variación
Machos hasta 480 kg vivo	196,98	197,00	0,03
Machos de más de 480 kg vivo	190,61	191,03	0,42
Hembras que hayan parido	77,13	75,29	-1,84
Otras hembras de hasta 380 kg vivo	208,28	208,44	0,16
Otras hembras de más de 380 kg vivo	203,01	203,20	0,19

**3.- PRECIO MEDIO NACIONAL DE OTROS ANIMALES DE LA ESPECIE BOVINA (RGTO 2273/02).**

OTROS BOVINOS	Semana 23-29/11 2009	Semana 30/11-6/12 2009	Variación
<b>Terneros machos de ocho días a cuatro semanas</b>			
tipo frisón	117,80	120,34	2,54
tipo cruzado	334,35	338,22	3,87
<i>Media ponderada nacional (€/cabeza)</i>	226,08	229,28	3,20
<b>Bovinos ligeros entre seis y doce meses</b>			
tipo cruzado	228,59	228,59	0,00
tipo país	159,00	159,00	0,00
<i>Media ponderada nacional (€100 kg vivo)</i>	204,23	204,23	0,00

**B) CORDEROS**

**1.- PRECIOS MEDIOS NACIONALES DE CANALES DE OVINO FRESCAS O REFRIGERADAS (RGTO 315/02).**

CORDEROS I y II	Semana 23-29/11 2009	Semana 30/11-6/12 2009	Variación
Cordero I ( 12 a 13 kg / canal)	676,14	658,17	-17,97
Cordero II ( 13,1 a 16 kg /canal)	596,13	589,15	-6,98
<i>Media nacional</i>	636,14	623,66	-12,48

**2.- PRECIOS MEDIOS DE CANALES DE OVINO FRESCAS O REFRIGERADAS EN LOS MERCADOS NACIONALES REPRESENTATIVOS PARA LA C.E.**

MERCADO REPRESENTATIVO	Semana 23-29/11 2009	Semana 30/11-6/12 2009	Variación
Barcelona	756,50	756,50	0,00
Madrid	664,23	664,23	0,00
Valencia	780,94	764,99	-15,95
Albacete	640,70	640,70	0,00
Zaragoza	642,30	626,58	-15,72
Medina del Campo	595,00	595,00	0,00
Talavera de la Reina	660,67	620,67	-40,00
Extremadura	630,68	593,58	-37,10
<i>Media ponderada nacional</i>	654,89	638,72	-16,17

**PRECIOS EN MERCADOS REPRESENTATIVOS - PRODUCTOS GANADEROS**

**D)-PORCINO**  
 Clasificación EUROP. R(CEE) 1572/95

**€/100 kg canal**

<b>MERCADO REPRESENTATIVO</b>	<b>CLASE E</b>			
	<b>LONJAS</b>	<b>Semana 23-29/11 2009</b>	<b>Semana 30/11-6/12 2009</b>	<b>Variación</b>
<b>Ebro</b>		131,02	131,43	0,41
<b>Mercolleida</b>		131,80	132,21	0,40
<b>Segovia</b>		134,94	136,68	1,73
<b>Segura</b>		136,25	135,33	-0,93
<b>Silleda</b>		134,60	134,60	0,00
<b>Conjunto de Lonjas Media ponderada</b>		133,24	133,55	0,31
<b>MATADEROS Media ponderada</b>		135,49	136,78	1,29
<b>Media nacional</b>		134,37	135,16	0,80

<b>MERCADO REPRESENTATIVO</b>	<b>CLASE U</b>			<b>CATEGORIA II</b>			
	<b>LONJAS</b>	<b>Semana 23-29/11 2009</b>	<b>Semana 30/11-6/12 2009</b>	<b>Variación</b>	<b>Semana 23-29/11 2009</b>	<b>Semana 30/11-6/12 2009</b>	<b>Variación</b>
<b>Ebro</b>		128,38	129,66	1,28	126,84	128,12	1,28
<b>Mercolleida</b>		129,15	130,43	1,28	127,61	128,89	1,28
<b>Segovia</b>		132,22	134,84	2,61	* 130,92	133,53	2,61
<b>Segura</b>		133,51	133,51	0,00	132,22	132,22	0,00
<b>Silleda</b>		131,89	132,79	0,90	131,36	131,36	0,00
<b>Conjunto de Lonjas Media ponderada</b>		130,56	131,75	1,20	* 129,23	130,31	1,08
<b>MATADEROS Media ponderada</b>		132,76	134,94	2,18	128,53	131,05	2,52
<b>Media nacional</b>		131,66	133,35	1,69	* 128,88	130,68	1,80

\* Precio definitivo

**PRECIOS EN MERCADOS REPRESENTATIVOS - PRODUCTOS GANADEROS****E)- PORCINO PRECOZ**  
Lechones, Otras calidades**€/100 kg vivo**

<b>LECHONES</b>	<b>Semana 23-29/11 2009</b>	<b>Semana 30/11-6/12 2009</b>	<b>Variación</b>
Normal.Base 20 kg de peso.	187,65	191,25	3,60
Lleida.Base 20 kg de peso.	172,50	172,50	0,00
Segovia . Base 20 kg de peso.	200,00	210,00	10,00
<b>CERDOS CEBADOS</b>			
Categoría U.	101,38	102,68	1,30
<b>DESVIEJE</b>			
Cerdas de desvieje.	51,53	50,16	-1,37

**F)- TRONCO IBERICO**  
€/100 kg vivo

<b>LECHONES</b>	<b>Semana 23-29/11 2009</b>	<b>Semana 30/11-6/12 2009</b>	<b>Variación</b>
Lechones (Base 23 kg)	245,11	252,72	7,61
<b>DESVIEJE</b>			
Reproductores de desvieje	88,87	88,87	0,00
<b>CEBADOS</b>			
Marranillos, de 35 a 60 kg	156,18	156,18	0,00
Primales, de 60 a 100 kg	146,97	146,97	0,00
Cerdos cebados de pienso (extensivo)	147,89	148,04	0,15
Cerdos cebados de bellota	186,37	186,37	-----

ISC



MINISTERIO  
DE AGRICULTURA, PESCA  
Y ALIMENTACIÓN

**CENTRO DE PUBLICACIONES**  
Paseo de la Infanta Isabel, 1 - 28014 MADRID