

INFORME SEMANTAL COYUNTURA

Precios según Reglamentación
Comunitaria

26 diciembre 2007



MINISTERIO
DE AGRICULTURA, PESCA
Y ALIMENTACIÓN

SUBSECRETARÍA

SECRETARÍA GENERAL TÉCNICA

S. G. Estadísticas

INFORME SEMANAL DE COYUNTURA

PRECIOS SEGÚN REGLAMENTACIÓN COMUNITARIA

ÍNDICE

PRECIOS EN MERCADOS A LA PRODUCCION	Pág.
1 Precios medios nacionales y gráficos.....	3 a 6
2 Precios en mercados representativos de cereales.....	7 a 9
3 Precios en mercados representativos de vino de mesa.....	10
4 Precios en mercados representativos de materias grasas.....	11
5 Precios en mercados representativos de frutas y hortalizas.....	12 y 13
5 Precios en mercados representativos de vacuno.....	14 y 15
6 Precios en mercados representativos de ovino.....	15
7 Precios en mercados representativos de porcino.....	16 y 17

I-1 PRECIOS MEDIOS NACIONALES

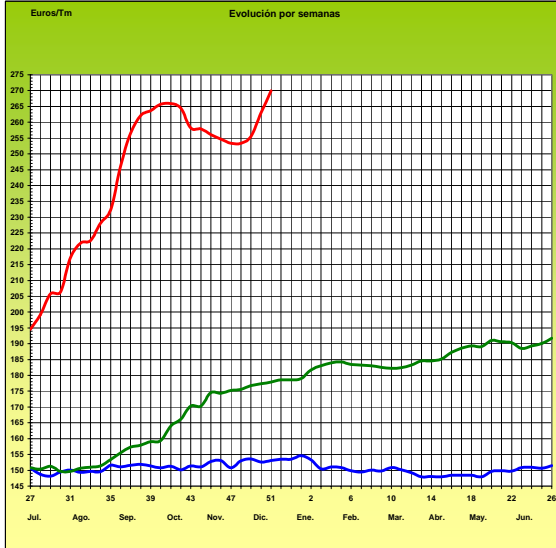
(EUROS/Unidad)

PRODUCTOS Y ESPECIFICACIONES	UNIDAD	POSICION COMERCIAL	Semana 10-16/12 2.007	Semana 17-23/12 2.007	Diferencia
Trigo blando panificable	Tonelada	Entrada industria transformadora	263,06	269,95	6,89
Cebada pienso	Tonelada	Entrada industria transformadora	233,81	235,92	2,11
Maíz grano	Tonelada	Entrada industria transformadora	232,23	235,89	3,66
Arroz cáscara	Tonelada	Salida almacén agricultor	299,49	299,49	0,00
Arroz blanco	Tonelada	Salida industria	484,08	492,54	8,46
Alfalfa	Tonelada	Sobre almacén	160,45	163,37	2,92
Vino blanco mesa	Hgdo.	Salida bodega	2,99	2,95	-0,04
Vino tinto mesa Rgto.(C.E.) 1282/2001	Hgdo.	Salida bodega	3,05	3,06	0,01
Aceite de oliva virgen de 0,8 a 2°	100 Kg.	Salida almazara	252,90	253,90	1,00
Aceite de oliva lampante, más de 2° Rgto.(C.E.) 1513/2001	100 Kg.	Salida almazara	246,44	248,18	1,74
Patata	100 Kg.	Mercado zonas de producción	15,85	15,73	-0,12
Bovino vivo	100 Kg.vivo	Entrada matadero	178,65	178,58	-0,07
Vacuno pesado (Categoría A,CI R) Rgto. (C.E.) 295/96	100 Kg.canal	Entrada matadero	331,77	332,31	0,54
Corderos (9-19 kilos canal)	100 Kg.canal	Entrada matadero	612,25	612,33	0,08
Corderos I y II Rgto. (C.E.) 2529/2001 y (C.E.) 315/2002	100 Kg.canal	Entrada matadero	591,15	591,40	0,25
Porcino Clase E Rgto. (C.E.) 1572/95	100 Kg.canal	Entrada matadero	128,35	129,05	0,70
Porcino Clase U	100 Kg.canal	Entrada matadero	124,68	125,45	0,77
Porcino Cat. II	100 Kg.canal	Entrada matadero	122,26	123,34	1,08
Pollo Media ponderada de las cotizaciones de las canales 83% y 65%	100 Kg.canal	Salida muelle matadero	182,51	182,76	0,25
Huevos - Clase L	Docena	Salida muelle centro de embalaje	0,97	0,97	0,00
Huevos - Clase M Rgto. (C.E.E.)1511/96 y (C.E.) 572/99	Docena	Salida muelle centro de embalaje	0,87	0,87	0,00
Conejo (1,8-2,2 kilos, vivo)	100 Kg.vivo	Salida granja	142,56	138,88	-3,68
Leche de vaca 3,7 % de materia grasa	100 Litros	Salida muelle industria o centro de recogida	47,44 (oct.07)		

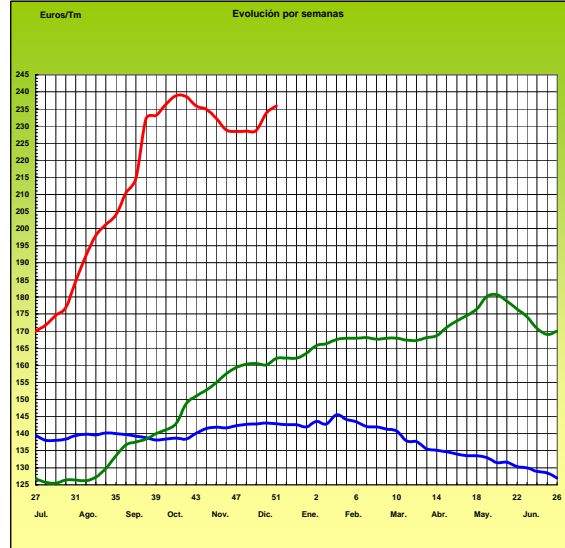
PRECIOS MEDIOS NACIONALES

antepenúltima campaña penúltima campaña campaña actual

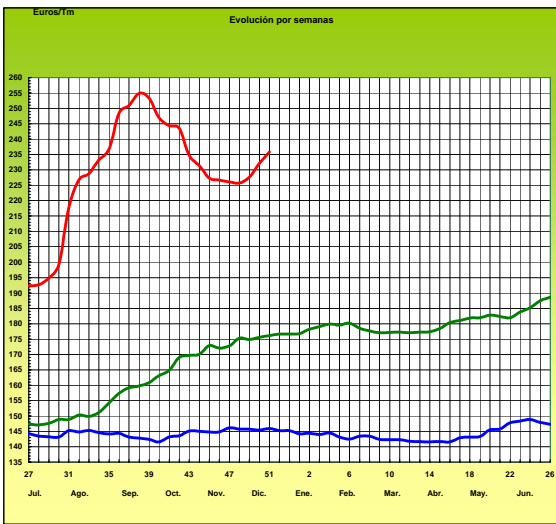
TRIGO BLANDO PANIFICABLE



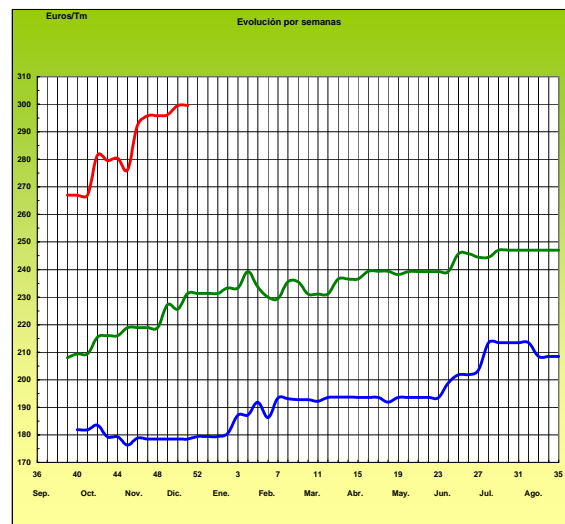
CEBADA



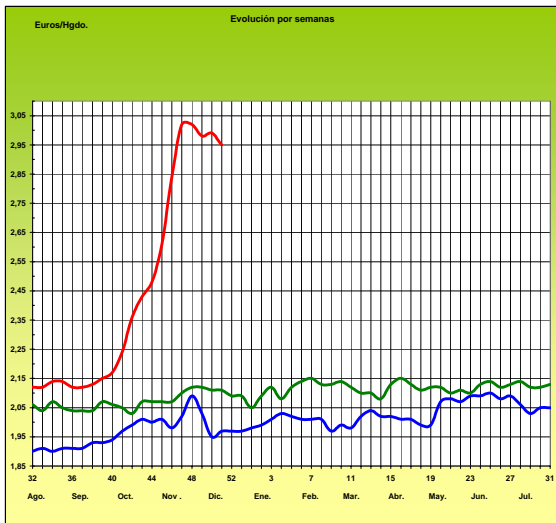
MAÍZ



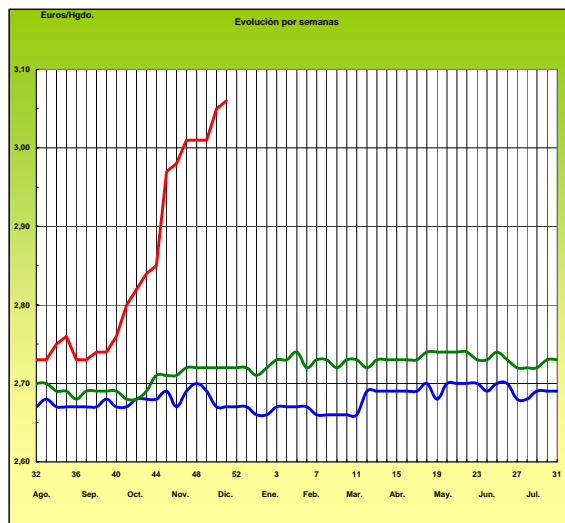
ARROZ CÁSCARA



VINO BLANCO DE MESA

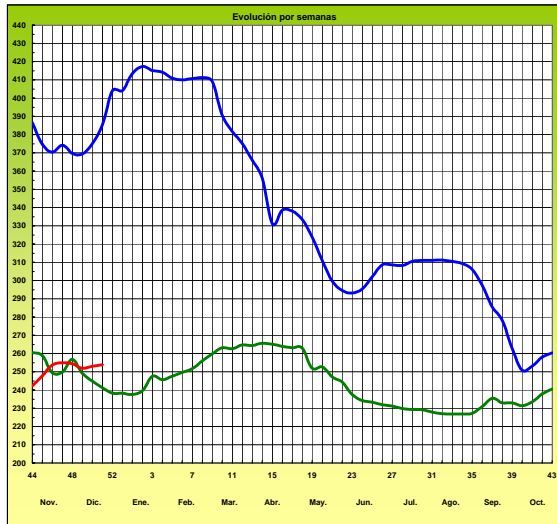


VINO TINTO DE MESA



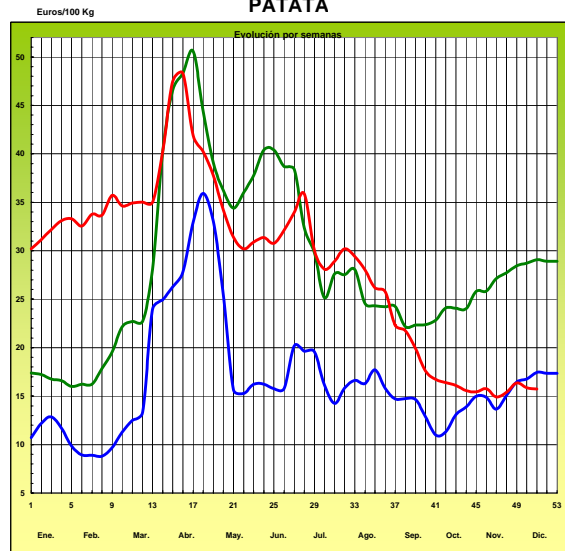
Euros/100 Kg

ACEITE DE OLIVA VIRGEN (Rgto. C.E. 1513/01)



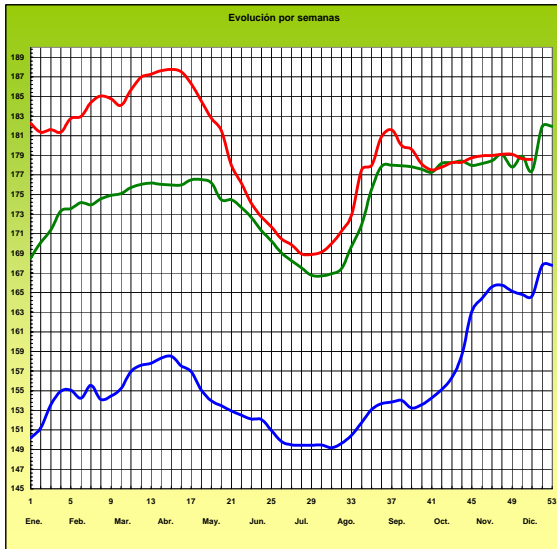
antepenúltima campaña penúltima campaña campaña actual

PATATA



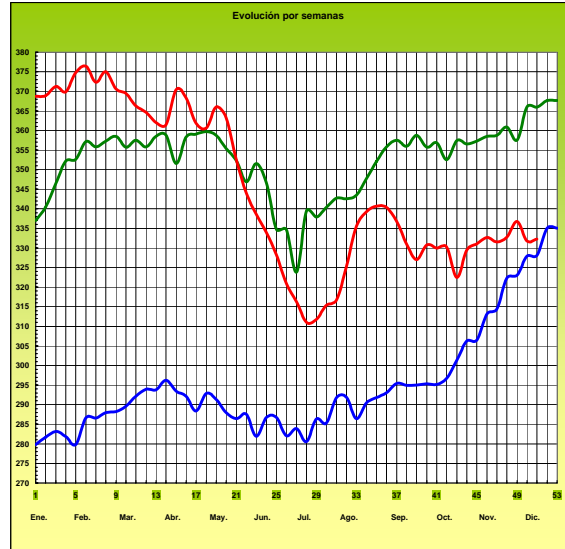
Euros/100 Kg vivo

VACUNO PESADO VIVO

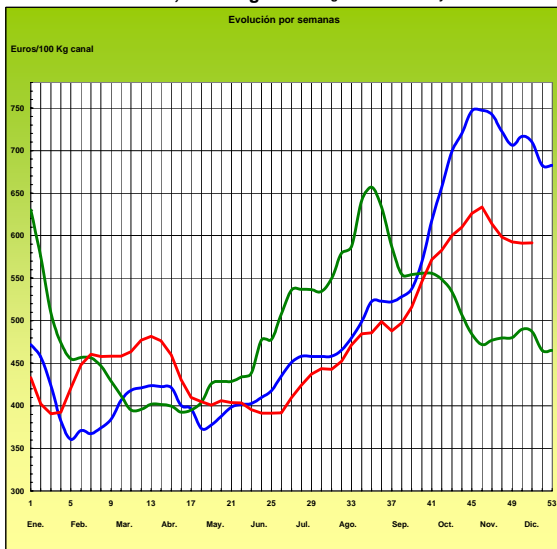


Euros/100 Kg canal

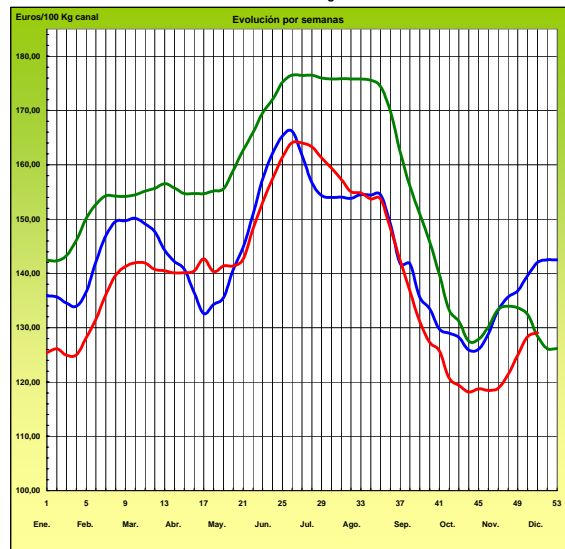
AÑOJO, Clase R Rgto. C.E. 295/96



CORDERO, 12-16 Kg/Canal Rgto. C.E.E. 1481/86 y 2617/97



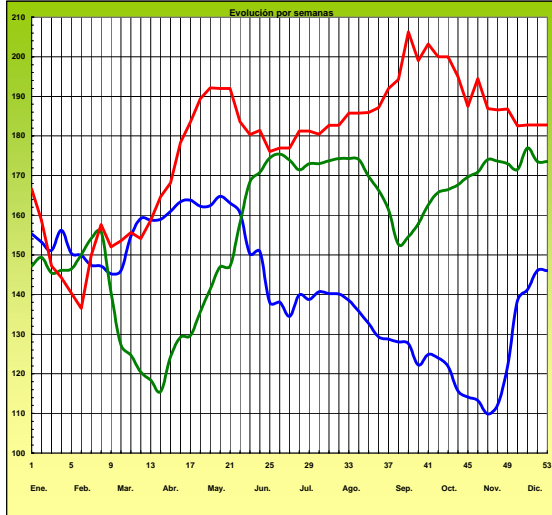
PORCINO Clase E Rgto. C.E.E. 1572/95



PRECIOS MEDIOS NACIONALES

Euros/100 Kg canal

POLLO Canales del 83% y 65% rdto.

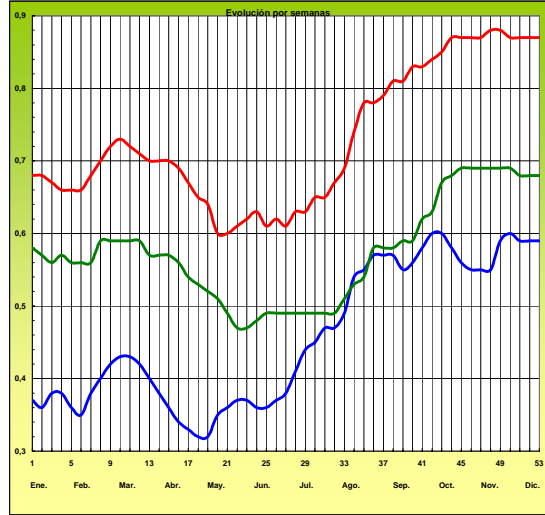


— 2005 — 2006 — 2007

-6-

Euros/Docena

HUEVOS Clase M Rgtos. C.E.E. 1511/96 y C.E. 572/99



I-2 PRECIOS EN MERCADOS REPRESENTATIVOS - CEREALES

Euros/Tm.

Trigos Rgto. CE 1784/03

Precios de comercio al por mayor. Mercancía nacional y/o importada, sobre vehículo en posición almacén

PRODUCTO	MERCADO REPRESENTATIVO	Semana 10-16/12 2007	Semana 17-23/12 2007	Variación
TRIGO BLANDO PANIFICABLE	Alava	246,00	250,00	4,00
	Albacete	260,20	260,20	0,00
	Avila	238,00	242,00	4,00
	Barcelona	255,00	265,00	10,00
	Burgos	237,93	238,07	0,14
	Cadiz	253,72	260,00	6,28
	Cantabria	240,00	250,00	10,00
	Córdoba	264,74	272,49	7,75
	Cuenca	260,60	260,60	0,00
	Gerona	255,00	265,00	10,00
	Huesca	243,20	249,20	6,00
	León	240,00	240,00	0,00
	Orense	246,00	246,00	0,00
	Palencia	231,60	239,04	7,44
	Rioja	246,00	250,00	4,00
	Salamanca	237,80	243,00	5,20
	Sevilla	262,06	268,55	6,49
	Soria	244,82	248,22	3,40
	Tarragona	255,00	265,00	10,00
	Teruel	252,00	262,00	10,00
Valencia	260,00	260,00	0,00	
Valladolid	238,10	242,09	3,99	
Zamora	234,15	234,90	0,75	
Zaragoza	268,40	274,00	5,60	
TRIGO DURO	Córdoba	435,00	443,25	8,25
	Navarra	360,00	360,00	0,00
	Sevilla	426,02	426,02	0,00
	Zamora	303,50	309,50	6,00
	Zaragoza	370,00	380,00	10,00

I-2 PRECIOS EN MERCADOS REPRESENTATIVOS - CEREALES

Euros/Tm.
Cebada Rto. CE 1784/03
Precios de comercio al por mayor. Mercancía nacional y/o importada, sobre vehículo en posición almacén

PRODUCTO	MERCADO REPRESENTATIVO	Semana 10-16/12 2007	Semana 17-23/12 2007	Variación
CEBADA PIENSO	Alava	226,00	232,00	6,00
	Albacete	221,24	227,64	6,40
	Avila	210,00	219,00	9,00
	Barcelona	235,00	240,00	5,00
	Burgos	222,14	226,03	3,89
	Cantabria	226,00	236,00	10,00
	Ciudad Real	221,60	231,51	9,91
	Coruña	232,00	232,00	0,00
	Gerona	235,00	240,00	5,00
	Granada	225,38	228,38	3,00
	Guadalajara	222,00	228,20	6,20
	Huesca	221,00	230,90	9,90
	Leon	213,00	213,00	0,00
	Lerida	229,00	234,00	5,00
	Murcia	234,00	240,00	6,00
	Navarra	220,00	226,00	6,00
	Orense	230,00	230,00	0,00
	Palencia	210,40	216,40	6,00
	Rioja	226,00	232,00	6,00
	Salamanca	225,54	230,74	5,20
	Segovia	220,80	224,80	4,00
	Sevilla	243,36	248,17	4,81
	Soria	223,75	228,85	5,10
	Tarragona	235,00	235,00	0,00
	Teruel	215,27	220,64	5,37
	Toledo	226,50	231,31	4,81
Valencia	225,25	232,00	6,75	
Valladolid	219,98	226,99	7,01	
Zaragoza	220,67	224,40	3,73	
CEBADA MALTA	Burgos	261,82	268,03	6,21
	Guadalajara	240,00	249,00	9,00
	Huesca	243,19	246,00	2,81
	Navarra	240,00	246,00	6,00
	Palencia	261,62	268,03	6,41
	Segovia	250,00	260,00	10,00

I-2 PRECIOS EN MERCADOS REPRESENTATIVOS - CEREALES

Euros/Tm.
Maíz Rgto. CE 1784/03
Arroz cáscara Rto. CE 1785/03

Precios de comercio al por mayor. Mercancía nacional y/o importada, sobre vehículo en posición almacén

PRODUCTO	MERCADO REPRESENTATIVO	Semana 10-16/12 2007	Semana 17-23/12 2007	Variación
MAIZ-GRANO	Albacete	235,60	235,60	0,00
	Asturias	232,00	232,00	0,00
	Avila	224,00	231,00	7,00
	Badajoz	223,13	227,26	4,13
	Barcelona	235,00	240,00	5,00
	Coruña	235,00	235,00	0,00
	Gerona	235,00	240,00	5,00
	Huesca	227,40	233,80	6,40
	León	225,00	225,00	0,00
	Lérida	234,00	238,00	4,00
	Madrid	240,00	246,00	6,00
	Murcia	240,00	240,00	0,00
	Navarra	232,00	237,00	5,00
	Pontevedra	235,00	235,00	0,00
	Rioja	232,00	236,00	4,00
	Salamanca	221,54	227,74	6,20
	Sevilla	229,27	234,67	5,40
	Tarragona	240,00	245,00	5,00
	Valencia	245,00	245,00	0,00
Valladolid	221,24	227,14	5,90	
ARROZ CASCARA	Sevilla			
	Tipo Japónica	332,30	332,30	0,00
	Tipo Indica	320,30	320,30	0,00
	Valencia			
	Tipo Japónica(V.Bahía)	270,00	270,00	0,00
	Badajoz			
Tipo Japónica	274,50	274,50	0,00	
Tipo Indica	279,00	279,00	0,00	
ARROZ BLANCO EXTRA	Tarragona	490,00	490,00	0,00
	Valencia	483,00	493,00	10,00

I-3 PRECIOS EN MERCADOS REPRESENTATIVOS - VINOS DE MESA
--

Reglamento C.E.1282/2001

**En Euros/Hgdo., salida bodega, a granel, pago al contado sin I.V.A.
Precios de vino tinto de mesa referidos al producto de 12 puntos de color**

PRODUCTO	MERCADO REPRESENTATIVO	Semana 10-16/12 2.007	Semana 17-23/12 2.007	Variación
VINO BLANCO DE MESA	Albacete	2,83	2,92	0,09
	Badajoz	2,95	2,91	-0,04
	Ciudad Real	3,12	3,02	-0,10
	Cuenca	2,87	2,89	0,02
	Toledo	2,90	2,90	0,00
VINO TINTO DE MESA	Albacete	3,03	3,08	0,05
	Ciudad Real	3,11	3,11	0,00
	Cuenca	3,15	3,15	0,00
	Madrid	2,90	2,90	0,00
	Murcia	2,87	2,84	-0,03
	Toledo	3,10	3,10	0,00
	Valencia	2,96	2,96	0,00

I-4 PRECIOS EN MERCADOS REPRESENTATIVOS DE ACEITES

Aceites. Precios sobre almazara, en Euros/100kgs., sin I.V.A. Rgto C.E2153/05 y Rgto C.E. 865/04

PRODUCTO Y ESPECIFICACIONES	MERCADO REPRESENTATIVO	Semana 10-16/12 2007	Semana 17-23/12 2007	Variación
ACEITE DE OLIVA VIRGEN EXTRA Menos de 0,8°	Jaén	255,43	255,43	0,00
	Córdoba	255,16	260,70	5,54
	Málaga	263,00	263,00	0,00
	Sevilla	271,57	271,57	0,00
	Tarragona	255,43	255,43	0,00
	Toledo	264,00	265,00	1,00
ACEITE DE OLIVA VIRGEN De 0,8° a 2°	Jaén	252,42	252,42	0,00
	Badajoz	252,40	252,40	0,00
	Ciudad Real	251,55	249,60	-1,95
	Córdoba	253,20	256,70	3,50
	Granada	255,00	255,00	0,00
	Sevilla	255,87	253,37	-2,50
	Tarragona	249,42	249,42	0,00
	Toledo	253,00	253,00	0,00
ACEITE DE OLIVA LAMPANTE A partir de 2°	Jaén	247,92	249,42	1,50
	Badajoz	243,40	243,40	0,00
	Córdoba	250,45	252,45	2,00
	Málaga	237,00	241,00	4,00
	Sevilla	242,04	242,04	0,00
	Tarragona	229,89	232,89	3,01
ACEITE DE OLIVA REFINADO	Jaén	252,42	255,43	3,01
	Córdoba	249,95	251,95	2,00
	Sevilla	261,10	261,10	0,00
	Tarragona	253,93	256,94	3,01
ACEITE DE ORUJO CRUDO 7° BASE10	Jaén	105,18	102,17	-3,01
	Córdoba	109,60	102,05	-7,55
	Tarragona	108,18	105,18	-3,01
ACEITE DE ORUJO REFINADO WINTERIZADO	Jaén	165,28	162,27	-3,01
	Córdoba	166,65	163,20	-3,45
	Tarragona	168,28	168,28	0,00
ACEITE DE GIRASOL CRUDO	Córdoba	96,20	96,20	0,00
ACEITE DE GIRASOL REFINADO	Córdoba	107,25	107,75	0,50
	Sevilla	112,00	112,00	0,00
	Tarragona	111,19	111,19	0,00
SEMILLA DE GIRASOL	Centro-Norte	43,19	43,16	-0,03

I-5 PRECIOS EN MERCADOS REPRESENTATIVOS - FRUTAS Y HORTALIZAS

PRECIOS DE PRODUCTOS NACIONALES

Mercados representativos de producción

Rgtos. CE 2.200/96, 659/97 y 877/04

En Euros/ 100 kg., a salida agrupación de productores, envasado, sin incluir I.V.A.

CITRICOS

PRODUCTO	MERCADO	VARIEDAD O TIPO	CAT.	CALIBRE mm.	DIA/MES				
					17/12	18/12	19/12	20/12	21/12
CLEMENTINA	Castellón	-	I	1x2	66,72	64,38	64,34	64,94	67,95
	Valencia	-	I	1x2	62,43	62,43	62,43	62,43	62,43
LIMON	Alicante	-	I	1-3	112,95	112,95	112,95	112,95	112,95
	Murcia	-	I	1-3	120,00	120,00	120,00	120,00	120,00
MANDARINA	Castellón	-	I	1x2	-	71,96	71,96	-	71,96
NARANJA	Alicante	Navelina	I	2-4	44,00	44,00	-	-	44,00
	Sevilla	Navelina	I	2-4	48,00	48,00	48,00	-	-
	Valencia	Navelina	I	2-4	49,57	49,57	49,57	49,57	49,57
	Valencia	Salustiana	I	2-4	54,00	57,75	-	55,09	56,17

FRUTAS NO CÍTRICAS

PRODUCTO	MERCADO	VARIEDAD O TIPO	CAT.	CALIBRE mm.	DIA/MES				
					17/12	18/12	19/12	20/12	21/12
AGUACATE	Granada	Hass	I	160-200	191,34	191,34	191,34	191,34	191,34
MANZANA	Lleida	Gala	I	70-80	53,76	52,61	52,69	52,68	52,87
	Lleida	Golden Delicious	I	70-80	55,91	56,19	56,22	56,31	56,34
	Lleida	Red Delicious	I	70-80	55,46	56,47	56,33	56,31	56,35
PERA	Lleida	Blanquilla	I	55-60	63,97	63,85	63,64	63,74	63,79
	Lleida	Conferencia	I	60-65	75,33	75,98	76,16	75,93	75,68
	Lleida	Decana del Comicio	I	75-80	56,00	56,00	56,00	56,00	56,00
	Zaragoza	Blanquilla	I	55-60	63,38	61,87	-	62,56	-
	Zaragoza	Conferencia	I	60-65	-	74,71	-	72,85	-

I-5 PRECIOS EN MERCADOS REPRESENTATIVOS - FRUTAS Y HORTALIZAS
--

PRECIOS DE PRODUCTOS NACIONALES

Mercados representativos de producción

Rgtos. CE 2.200/96, 659/97 y 877/04

En Euros/ 100 kg., a salida agrupación de productores, envasado, sin incluir I.V.A.

HORTALIZAS

PRODUCTO	MERCADO	VARIEDAD O TIPO	CAT.	CALIBRE mm.	DIA/MES				
					17/12	18/12	19/12	20/12	21/12
BERENJENA	Almería	-	I	-	112,89	112,50	110,39	108,02	108,04
CALABACIN	Almería	-	I	140-210	85,83	-	95,23	-	96,33
CEBOLLA	Albacete	Amarilla	I	-	21,50	21,50	21,50	20,50	20,50
JUDIA VERDE	Almería	Plana	I	-	187,00	200,00	-	-	-
LECHUGA	Almería	Iceberg	I	400y+	109,97	-	109,30	-	110,12
	Murcia	Iceberg	I	400y+	96,00	96,00	96,00	96,00	96,00
PEPINO	Almería	Liso	I	-	79,50	76,98	73,13	72,35	70,60
PIMIENTO	Almería	Alargado verde	I	40y+	100,00	-	94,29	-	-
	Almería	Cuadrado color (rojo o amarillo)	I	70y+	148,97	-	152,38	-	-
	Murcia	Cuadrado color (rojo o amarillo)	I	70y+	160,00	160,00	160,00	160,00	160,00
	Murcia	Cuadrado verde	I	70y+	140,00	140,00	140,00	140,00	140,00
TOMATE	Almería	Racimo	I	-	158,86	159,58	159,37	158,70	160,95
	Almería	Redondo	I	57-82	94,00	93,53	94,58	94,32	95,18
	Murcia	Cereza	I	-	290,00	290,00	290,00	290,00	290,00
	Murcia	Racimo	I	-	120,00	120,00	120,00	120,00	120,00
	Murcia	Redondo	I	57-82	85,32	85,32	85,32	85,32	85,32
ZANAHORIA	Cádiz	-	I	-	50,33	50,33	50,33	50,33	50,33

I-6 PRECIOS EN MERCADOS REPRESENTATIVOS VACUNO Y OVINO

A) BOVINO

**1.- PRECIO MEDIO NACIONAL (EUROS)\100 KG. CANAL) DE CANALES DE BOVINO PESADO
SEGÚN MODELO COMUNITARIO DE CLASIFICACIÓN (RGTO 295/96).**

CATEGORIA	CLASE DE CONFORMACION Y DE ESTADO DE ENGRASAMIENTO	Semana 10-16/12 2007	Semana 17-23/12 2007	Variación
Categoría A: Canales de machos jóvenes sin castrar de menos de 2 años	Muy buena y poco cubierta (U-2)	336,14	336,30	0,16
	Muy buena y cubierta (U-3)	323,51	322,72	-0,79
	Precio medio ponderado categoría U	328,18	327,75	-0,44
	Buena y poco cubierta (R-2)	373,33	376,41	3,07
	Buena y cubierta (R-3)	307,37	306,42	-0,95
	Precio medio ponderado categoría R	331,77	332,31	0,55
Categoría D: Canales de hembras que hayan parido	Menos buena y poco cubierta (O-2)	250,02	250,27	0,25
	Menos buena y cubierta (O-3)	282,72	282,90	0,18
	Precio medio ponderado categoría O	269,31	269,52	0,21
	Buena y cubierta (R-3)	198,28	197,55	-0,73
	Buena y grasa (R-4)	251,48	250,82	-0,66
	Precio medio ponderado categoría R	211,58	210,87	-0,71
Categoría E Canales de otras hembras	Menos buena y poco cubierta (O-2)	180,66	180,82	0,16
	Menos buena y cubierta (O-3)	175,25	174,71	-0,54
	Menos buena y grasa (O-4)	158,54	158,14	-0,41
	Precio medio ponderado categoría O	171,77	171,38	-0,40
	Mediocre y poco cubieta (P-2)	140,78	140,70	-0,07
	Mediocre y cubierta (P-3)	153,59	153,59	0,00
Precio medio ponderado categoría P	149,36	149,34	-0,02	
Categoría E Canales de otras hembras	Muy buena y poco cubierta (U-2)	338,49	332,89	-5,60
	Muy buena y cubierta (U-3)	361,39	355,42	-5,96
	Precio medio ponderado categoría U	349,48	343,71	-5,77
	Buena y poco cubierta (R-2)	300,62	300,51	-0,11
	Buena y cubierta (R-3)	352,18	353,63	1,45
	Buena y grasa (R-4)	262,76	262,76	0,00
Precio medio ponderado categoría R	317,18	317,68	0,49	
Categoría E Canales de otras hembras	Menos buena y poco cubierta (O-2)	268,29	269,21	0,92
	Menos buena y cubierta (O-3)	289,22	293,10	3,88
	Menos buena y grasa (O-4)	257,16	257,16	0,00
Precio medio ponderado categoría O	276,63	278,76	2,13	

I-6 PRECIOS EN MERCADOS REPRESENTATIVOS VACUNO Y OVINO

2.- PRECIO MEDIO NACIONAL DE OTROS ANIMALES DE LA ESPECIE BOVINA (RGTO 2273/02).

OTROS BOVINOS	Semana 10-16/12 2007	Semana 17-23/12 2007	Variación
Terneros machos de ocho días a cuatro semanas			
tipo frisón	122,61	112,09	-10,52
tipo cruzado	326,25	318,73	-7,52
<i>Media ponderada nacional (Euros\cabeza)</i>	224,43	215,41	-9,02
Bovinos ligeros entre seis y doce meses			
tipo cruzado	193,74	195,20	1,46
tipo país	127,81	129,27	1,46
<i>Media ponderada nacional (Euros\100 kg. vivo)</i>	170,66	172,12	1,46

***3.- PRECIO MEDIO NACIONAL DEL BOVINO (EUROS/100KG. VIVO)**

CATEGORÍAS	Semana 10-16/12 2006	Semana 17-23/12 2007	Variación
Machos hasta 480 kg. vivo	192,01	192,01	0,00
Machos de más de 480 kg. vivo	173,97	173,97	0,00
Hembras que hayan parido	86,52	86,08	-0,44
Otras hembras de hasta 380 kg. vivo	217,42	217,42	0,00
Otras hembras de más de 380 kg. vivo	200,96	200,96	0,00

**Precio de las diferentes categorías calculados según nueva metodología basada en el sexo del animal y en sus pesos.*

B) CORDEROS

1.- PRECIOS MEDIOS NACIONALES DE CANALES DE OVINO FRESCAS O REFRIGERADAS (RGTO 315/02).

CORDEROS I y II	Semana 10-16/12 2006	Semana 17-23/12 2007	Variación
Cordero I (12 a 13 Kg.\canal)	626,25	626,74	0,49
Cordero II (13,1 a 16 Kg.\canal)	556,06	556,06	0,00
<i>Media ponderada nacional (Euros\100 kg. canal)</i>	591,15	591,40	0,25

2.- PRECIOS MEDIOS DE CANALES DE OVINO FRESCAS O REFRIGERADAS EN LOS MERCADOS NACIONALES REPRESENTATIVOS PARA LA C.E.

MERCADO REPRESENTATIVO	Semana 10-16/12 2006	Semana 17-23/12 2007	Variación
Barcelona	749,46	749,46	0,00
Madrid	728,73	728,73	0,00
Valencia	515,60	517,49	1,89
Albacete	581,50	581,50	0,00
Zaragoza	653,99	653,99	0,00
Medina del Campo	518,33	518,33	0,00
Talavera de la Reina	623,78	623,78	0,00
Extremadura	547,48	547,48	0,00
<i>Media ponderada nacional (Euros\100 kg. canal)</i>	612,25	612,33	0,08

PRECIOS EN MERCADOS REPRESENTATIVOS - PRODUCTOS GANADEROS

D)-PORCINO
 Clasificación EUROP. R(CEE) 1572/95

Euros/100 kg canal

MERCADO REPRESENTATIVO	CLASE E		
	Semana 10-16/12 2007	Semana 17-23/12 2007	Variación
LONJAS			
Ebro	129,12	126,13	-2,99
Mercolleida	124,37	126,92	2,55
Segovia	132,07	131,98	-0,09
Segura	130,17	130,08	-0,09
Silleda	126,16	126,16	0,00
Conjunto de Lonjas Media ponderada	127,59	127,91	0,32
MATADEROS Media ponderada	129,11	130,20	1,08
Media nacional	128,35	129,05	0,70

MERCADO REPRESENTATIVO	CLASE U			CATEGORIA II		
	Semana 10-16/12 2007	Semana 17-23/12 2007	Variación	Semana 10-16/12 2007	Semana 17-23/12 2007	Variación
LONJAS						
Ebro	125,43	122,61	-2,82	120,04	121,07	1,03
Mercolleida	120,81	123,38	2,56	119,27	121,84	2,56
Segovia	128,30	128,30	0,00	126,99	126,99	0,00
Segura	126,45	126,45	0,00	125,17	125,17	0,00
Silleda	122,56	122,64	0,08	122,92	122,92	0,00
Conjunto de Lonjas Media ponderada	123,94	124,34	0,40	122,01	123,13	1,12
MATADEROS Media ponderada	125,43	126,56	1,14	122,50	123,54	1,04
Media nacional	124,68	125,45	0,77	122,26	123,34	1,08

PRECIOS EN MERCADOS REPRESENTATIVOS - PRODUCTOS GANADEROS**E)- PORCINO PRECOZ**

Lechones, Otras calidades

Euros/100 kg vivo

LECHONES	Semana 10-16/12 2007	Semana 17-23/12 2007	Variación
Normal.Base 20 kg de peso.	165,75	163,55	-2,20
Lleida.Base 20 kg de peso.	145,00	140,00	-5,00
Segovia . Base 20 kg de peso.	200,00	190,00	-10,00
CERDOS CEBADOS			
Categoría U.	96,01	96,60	0,59
DESVIEJE			
Cerdas de desvieje.	39,01	38,95	-0,06

F)- TRONCO IBERICO

Euros/100 kg vivo

LECHONES	Semana 3-9/12 2007	Semana 17-23/12 2007	Variación
Lechones (Base 23 kg)	159,46	145,87	-13,59
DESVIEJE			
Reproductores de desvieje	79,87	76,29	-3,58
CEBADOS			
Marranillos, de 35 a 60 kg	128,67	125,69	-2,98
Primales, de 60 a 100 kg	188,94	182,86	-6,09
Cerdos cebados de pienso (extensivo)	159,71	155,70	-4,00
Cerdos cebados de bellota	253,43	252,38	-1,05

ISC



MINISTERIO
DE AGRICULTURA, PESCA
Y ALIMENTACIÓN

CENTRO DE PUBLICACIONES
Paseo de la Infanta Isabel, 1 - 28014 MADRID