

# INFORME SEMANAL COYUNTURA

Precios según Reglamentación  
Comunitaria

16 de enero de 2007



MINISTERIO  
DE AGRICULTURA, PESCA  
Y ALIMENTACIÓN

SUBSECRETARÍA

SECRETARÍA GENERAL TÉCNICA

S. G. Estadísticas

# INFORME SEMANAL DE COYUNTURA

## PRECIOS SEGÚN REGLAMENTACIÓN COMUNITARIA

### ÍNDICE

Pág.

#### I- PRECIOS EN MERCADOS NACIONALES

|   |       |
|---|-------|
| I-1 Precios medios y gráficos.....  | 3 a 6 |
| I-2 Precios en mercados representativos de cereales:                                |       |
| Trigo (R CE 1784/03).....   | 7     |
| Cebada (R CE 1784/03).....  | 8     |
| Maíz (R CE 1784/03).....  | 9     |
| Arroz (R CE 1785/03).....   | 9     |
| I-3 Precios en mercados representativos de vino de mesa (R CE 1282/01).....         | 10    |
| I-4 Precios en mercados representativos de aceites (R CEE 136/66 y R CE513/01)..... | 11    |
| I-5 Precios en mercados representativos de frutas y hortalizas:                     |       |
| Frutas (R CE 2200/96, R CE 659/97 y R CE 877/04).....                               | 12    |
| Hortalizas (R CE 2200/96, R CE 659/97 y R CE 877/04).....                           | 13    |
| I-6 Precios en mercados representativos de vacuno y ovino:                          |       |
| Vacuno pesado. Canal Clasificación EUROP (R CE 295/96).....                         | 14    |
| Vacuno (R CE 1254/99 y R CE 273/02).....  | 15    |
| Cordero (R CE 2529/01 y R CE 315/02).....   | 15    |
| I-7 Precios en mercados representativos de porcino                                  |       |
| Porcino Canal Clasificación EUROP (RCE 1572/95).....                                | 16    |
| Porcino Precoz y Tronco Ibérico.....  | 17    |

*Servicio de Precios y Salarios Agrarios. Subdirección General de Estadísticas Agroalimentarias.  
Secretaría General Técnica. Subsecretaría. MAPA*

Queda prohibida la reproducción total o parcial de los datos contenidos en esta publicación sin citar la procedencia.

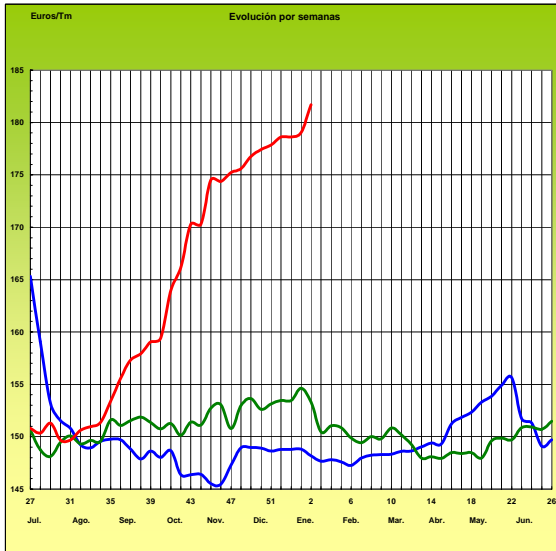
## I-1 PRECIOS MEDIOS NACIONALES

(EUROS/Unidad)

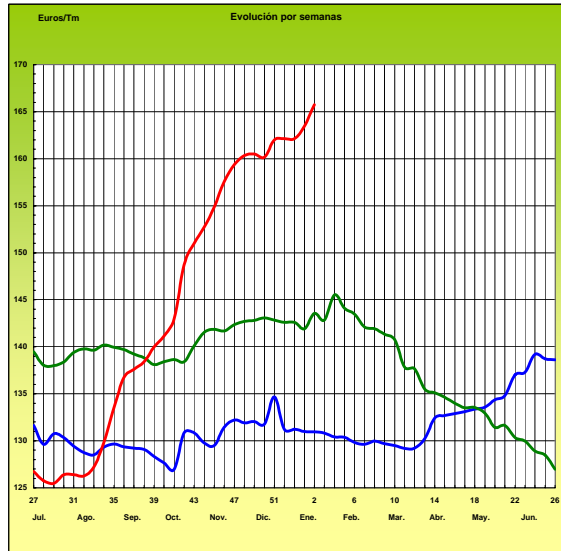
| PRODUCTOS<br>Y<br>ESPECIFICACIONES  | UNIDAD              | POSICION COMERCIAL                           | Semana<br>1-7/01<br>2.007 | Semana<br>8-14/01<br>2.007 | Variación     |
|---|---------------------|--|---------------------------|----------------------------|---------------|
| <b>Trigo blando panificable</b>   | <b>Tonelada</b>     | Entrada industria transformadora             | <b>179,03</b>             | <b>181,71</b>              | <b>2,68</b>   |
| <b>Cebada</b>   | <b>Tonelada</b>     | Entrada industria transformadora             | <b>163,47</b>             | <b>165,73</b>              | <b>2,26</b>   |
| <b>Maíz</b>   | <b>Tonelada</b>     | Entrada industria transformadora             | <b>176,77</b>             | <b>178,16</b>              | <b>1,39</b>   |
| <b>Arroz cáscara</b>  | <b>Tonelada</b>     | Salida almacén agricultor                    | <b>231,31</b>             | <b>233,31</b>              | <b>2,00</b>   |
| <b>Arroz blanco</b>   | <b>Tonelada</b>     | Salida industria                             | <b>413,23</b>             | <b>427,62</b>              | <b>14,39</b>  |
| <b>Alfalfa</b>  | <b>Tonelada</b>     | Sobre almacén                                | <b>110,68</b>             | <b>110,78</b>              | <b>0,10</b>   |
| <b>Vino blanco mesa</b>   | <b>Hgdo.</b>        | Salida bodega                                | <b>2,05</b>               | <b>2,09</b>                | <b>0,04</b>   |
| <b>Vino tinto mesa</b><br>Rgto.(C.E.) 1282/2001                                 | <b>Hgdo.</b>        | Salida bodega                                | <b>2,71</b>               | <b>2,72</b>                | <b>0,01</b>   |
| <b>Aceite de oliva virgen de 0,8 a 2º</b>                                       | <b>100 Kg.</b>      | Salida almazara                              | <b>237,48</b>             | <b>239,71</b>              | <b>2,23</b>   |
| <b>Aceite de oliva lampante, más de 2º</b><br>Rgto.(C.E.) 1513/2001             | <b>100 Kg.</b>      | Salida almazara                              | <b>230,88</b>             | <b>233,31</b>              | <b>2,43</b>   |
| <b>Patata</b>   | <b>100 Kg.</b>      | Mercado zonas de producción                  | <b>30,21</b>              | <b>31,15</b>               | <b>0,94</b>   |
| <b>Vacuno pesado</b>  | <b>100 Kg.vivo</b>  | Entrada matadero                             | <b>182,22</b>             | <b>181,35</b>              | <b>-0,87</b>  |
| <b>Vacuno pesado (Categoría A, CI R)</b><br>Rgto. (C.E.) 295/96                 | <b>100 Kg.canal</b> | Entrada matadero                             | <b>368,75</b>             | <b>368,91</b>              | <b>0,16</b>   |
| <b>Corderos (9-19 kilos canal)</b>  | <b>100 Kg.canal</b> | Entrada matadero                             | <b>453,70</b>             | <b>418,90</b>              | <b>-34,80</b> |
| <b>Corderos I y II</b><br>Rgto. (C.E.) 2529/2001 y (C.E.) 315/2002              | <b>100 Kg.canal</b> | Entrada matadero                             | <b>433,03</b>             | <b>402,40</b>              | <b>-30,63</b> |
| <b>Porcino Clase E</b><br>Rgto. (C.E.) 1572/95                                  | <b>100 Kg.canal</b> | Entrada matadero                             | <b>125,41</b>             | <b>126,13</b>              | <b>0,72</b>   |
| <b>Porcino Clase U</b>  | <b>100 Kg.canal</b> | Entrada matadero                             | <b>120,90</b>             | <b>121,62</b>              | <b>0,72</b>   |
| <b>Porcino Cat. II</b>  | <b>100 Kg.canal</b> | Entrada matadero                             | <b>118,68</b>             | <b>119,30</b>              | <b>0,62</b>   |
| <b>Pollo</b><br>Media ponderada de las cotizaciones de las canales<br>83% y 65% | <b>100 Kg.canal</b> | Salida muelle matadero                       | <b>166,67</b>             | <b>158,60</b>              | <b>-8,07</b>  |
| <b>Huevos - Clase L</b>   | <b>Docena</b>       | Salida muelle centro de embalaje             | <b>0,75</b>               | <b>0,74</b>                | <b>-0,01</b>  |
| <b>Huevos - Clase M</b><br>Rgto. (C.E.E.)1511/96 y (C.E.) 572/99                | <b>Docena</b>       | Salida muelle centro de embalaje             | <b>0,68</b>               | <b>0,68</b>                | <b>0,00</b>   |
| <b>Conejo (1,8-2,2 kilos, vivo)</b>   | <b>100 Kg.vivo</b>  | Salida granja                                | <b>147,44</b>             | <b>133,31</b>              | <b>-14,13</b> |
| <b>Leche de vaca</b><br>3,7 % de materia grasa                                  | <b>100 Litros</b>   | Salida muelle industria o centro de recogida | <b>32,21</b><br>(oct. 06) | <b>32,28</b><br>(nov. 06)  | <b>0,07</b>   |

# PRECIOS MEDIOS NACIONALES

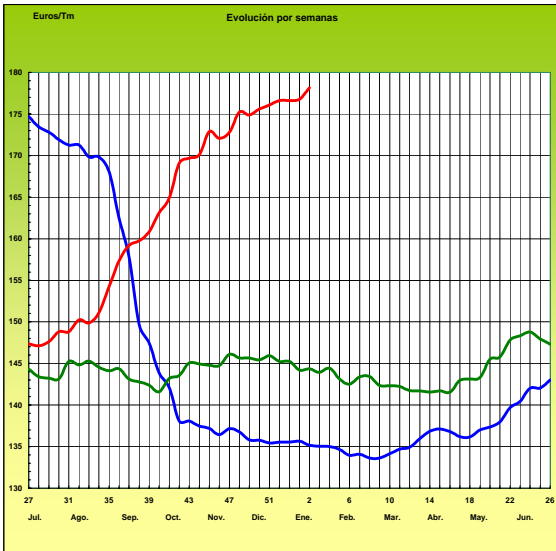
## TRIGO BLANDO PANIFICABLE



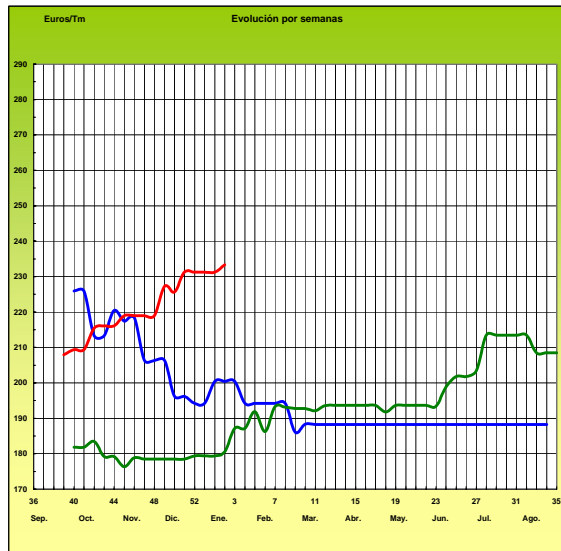
## CEBADA



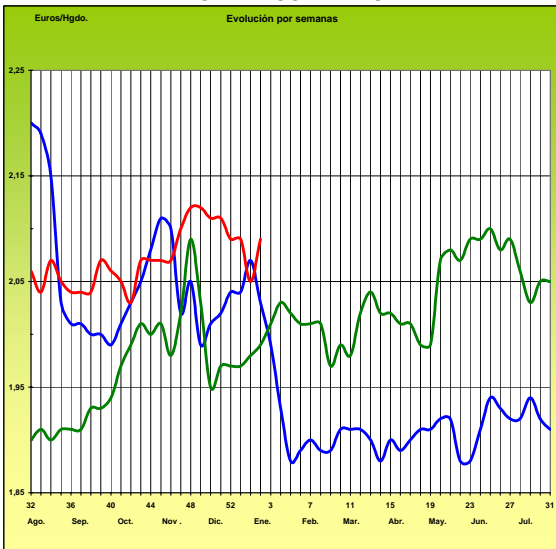
## MAÍZ



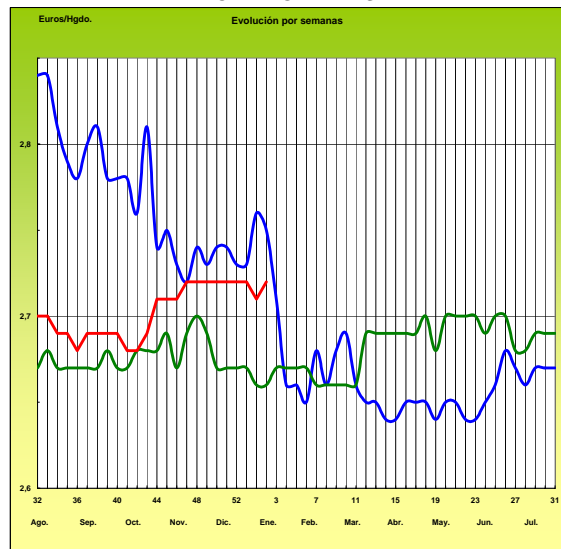
## ARROZ CÁSCARA



## VINO BLANCO DE MESA



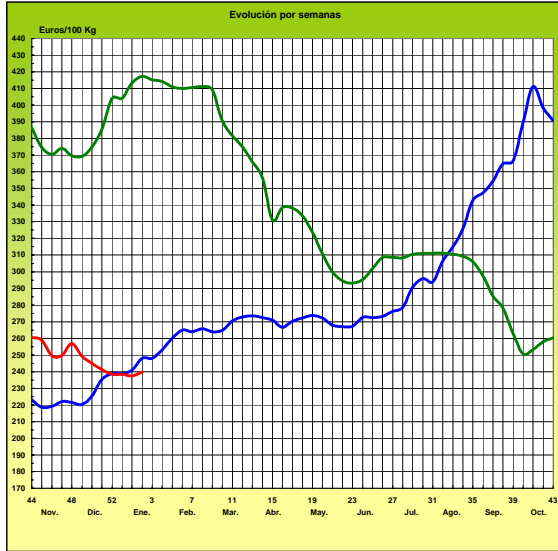
## VINO TINTO DE MESA



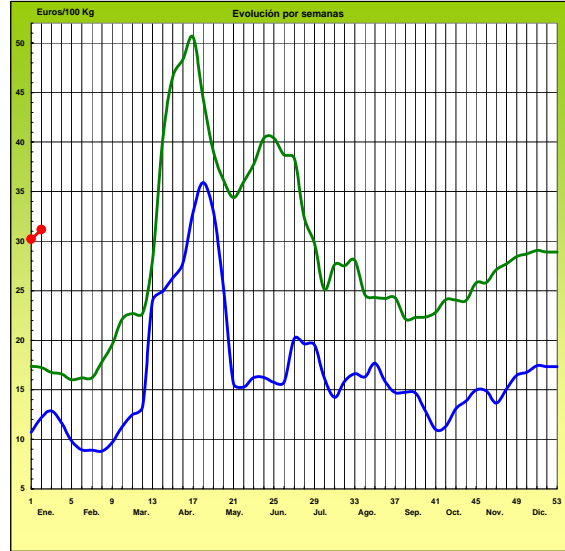
# PRECIOS MEDIOS NACIONALES

— 2005 — 2006 — 2007

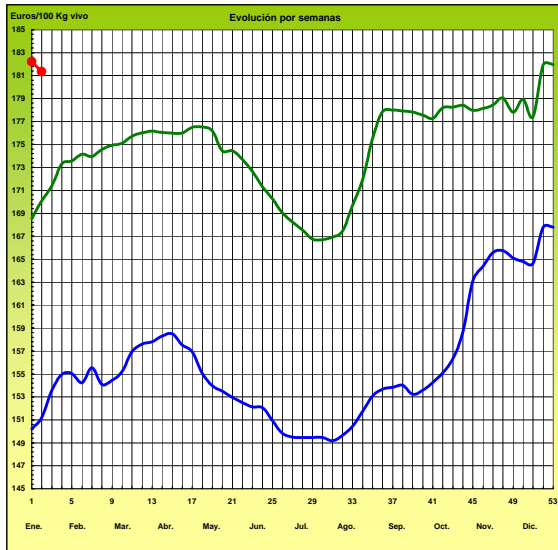
**ACEITE DE OLIVA VIRGEN** (Rgto. C.E. 1513/01)



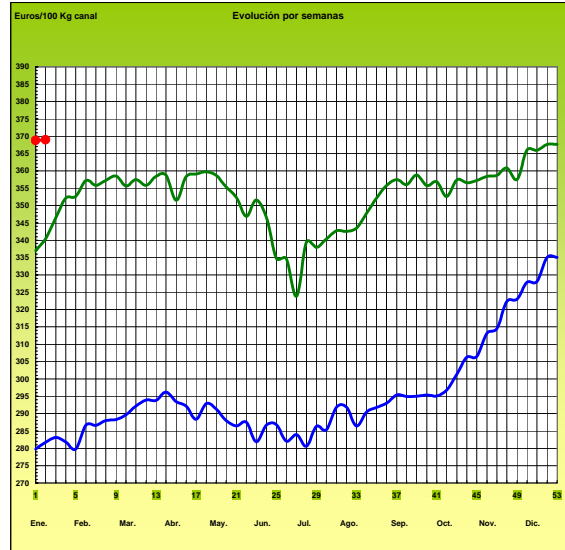
**PATATA**



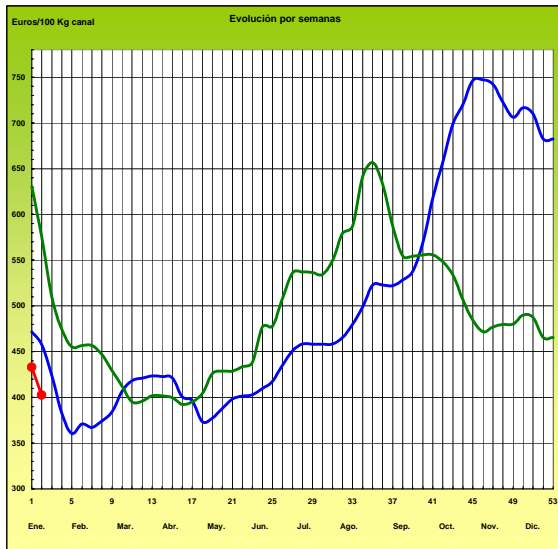
**VACUNO PESADO VIVO**



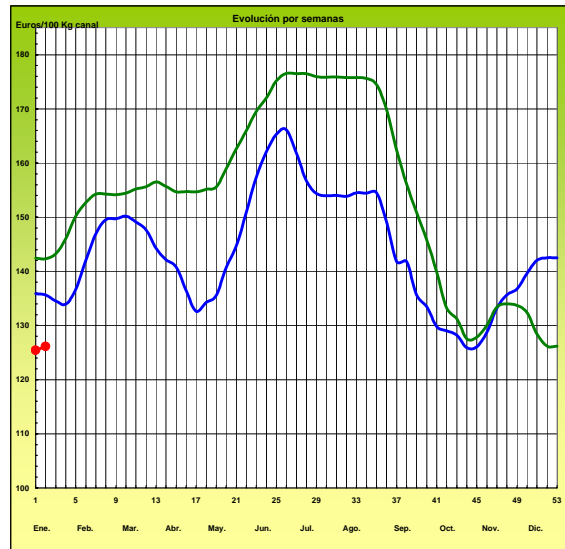
**AÑOJO, Clase R** Rgto. C.E. 295/96



**CORDERO, 12-16 Kg/Canal** Rgto. C.E.E. 1481/86 y 2617/97

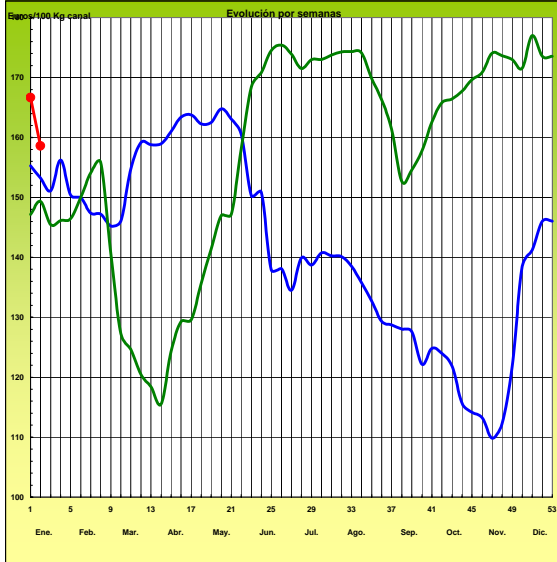


**PORCINO Clase E** Rgto. C.E.E. 1572/95



## PRECIOS MEDIOS NACIONALES

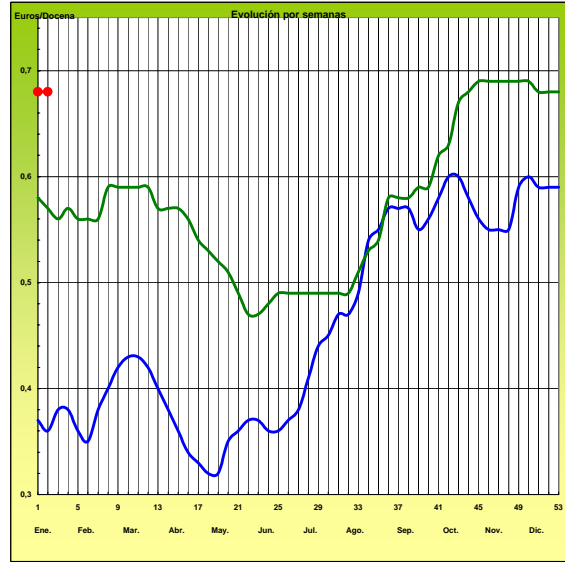
POLLO Canales del 83% y 65% rdto.



— 2005 — 2006 — 2007

-6-

HUEVOS Clase M Rgto. C.E.E. 1511/96 y C.E. 572/99



**I-2 PRECIOS EN MERCADOS REPRESENTATIVOS - CEREALES**

Euros/Tm.

Trigos Rgto. CE 1784/03

Precios de comercio al por mayor. Mercancía nacional y/o importada, sobre vehículo en posición almacei

| PRODUCTO                 | MERCADO REPRESENTATIVO | Semana 1-7/01 2006 | Semana 8-14/01 2007 | Variación |
|--------------------------|------------------------|--------------------|---------------------|-----------|
| TRIGO BLANDO PANIFICABLE | Alava                  | 174,00             | 174,00              | 0,00      |
|                          | Albacete               | 171,60             | 171,60              | 0,00      |
|                          | Avila                  | 174,29             | 174,29              | 0,00      |
|                          | Barcelona              | 176,00             | 176,00              | 0,00      |
|                          | Burgos                 | 169,15             | 169,63              | 0,48      |
|                          | Cadiz                  | 174,29             | 174,29              | 0,00      |
|                          | Cantabria              | 171,00             | 172,00              | 1,00      |
|                          | Córdoba                | 171,29             | 171,29              | 0,00      |
|                          | Cuenca                 | 174,00             | 174,00              | 0,00      |
|                          | Gerona                 | 176,00             | 176,00              | 0,00      |
|                          | Huesca                 | 172,60             | 173,40              | 0,80      |
|                          | León                   | 160,00             | 160,00              | 0,00      |
|                          | Orense                 | 168,00             | 168,00              | 0,00      |
|                          | Palencia               | 163,73             | 169,83              | 6,10      |
|                          | Rioja                  | 174,00             | 174,00              | 0,00      |
|                          | Salamanca              | 172,83             | 172,83              | 0,00      |
|                          | Sevilla                | 175,27             | 175,27              | 0,00      |
|                          | Soria                  | 174,90             | 175,10              | 0,20      |
|                          | Tarragona              | 172,00             | 172,00              | 0,00      |
|                          | Teruel                 | 170,00             | 170,00              | 0,00      |
| Valencia                 | 180,00                 | 174,00             | -6,00               |           |
| Valladolid               | 169,35                 | 169,64             | 0,29                |           |
| Zamora                   | 159,65                 | 159,98             | 0,33                |           |
| Zaragoza                 | 168,28                 | 168,28             | 0,00                |           |
| TRIGO DURO               | Burgos                 | 168,99             | 169,04              | 0,05      |
|                          | Córdoba                | 171,29             | 171,29              | 0,00      |
|                          | Navarra                | 174,00             | 177,00              | 3,00      |
|                          | Sevilla                | 173,55             | 172,51              | -1,04     |
|                          | Zamora                 | 165,80             | 166,20              | 0,40      |
|                          | Zaragoza               | 170,00             | 170,00              | 0,00      |

**I-2 PRECIOS EN MERCADOS REPRESENTATIVOS - CEREALES**

Euros/Tm.  
Cebada Rto. CE 1784/03  
Precios de comercio al por mayor. Mercancía nacional y/o importada, sobre vehículo en posición almacén

| PRODUCTO      | MERCADO REPRESENTATIVO | Semana 1-7/01 2006 | Semana 8-14/01 2007 | Variación |
|---------------|------------------------|--------------------|---------------------|-----------|
| CEBADA PIENSO | Alava                  | 157,00             | 157,00              | 0,00      |
|               | Albacete               | 150,80             | 151,90              | 1,10      |
|               | Avila                  | 153,26             | 153,26              | 0,00      |
|               | Barcelona              | 168,00             | 170,00              | 2,00      |
|               | Burgos                 | 145,83             | 146,39              | 0,56      |
|               | Cantabria              | 156,00             | 156,00              | 0,00      |
|               | Ciudad Real            | 151,60             | 153,30              | 1,70      |
|               | Coruña                 | 168,00             | 168,00              | 0,00      |
|               | Gerona                 | 168,00             | 170,00              | 2,00      |
|               | Granada                | 156,26             | 156,26              | 0,00      |
|               | Guadalajara            | 154,40             | 156,00              | 1,60      |
|               | Huesca                 | 155,70             | 156,90              | 1,20      |
|               | Leon                   | 144,00             | 144,00              | 0,00      |
|               | Lerida                 | 163,00             | 163,00              | 0,00      |
|               | Murcia                 | 162,00             | 162,00              | 0,00      |
|               | Navarra                | 159,00             | 159,00              | 0,00      |
|               | Orense                 | 168,00             | 168,00              | 0,00      |
|               | Palencia               | 148,00             | 150,60              | 2,60      |
|               | Rioja                  | 157,00             | 157,00              | 0,00      |
|               | Salamanca              | 155,45             | 155,45              | 0,00      |
|               | Segovia                | 137,20             | 140,20              | 3,00      |
| Sevilla       | 167,00                 | 167,80             | 0,80                |           |
| Soria         | 150,72                 | 150,72             | 0,00                |           |
| Teruel        | 150,25                 | 150,25             | 0,00                |           |
| Toledo        | 154,91                 | 154,91             | 0,00                |           |
| Valencia      | 159,00                 | 160,00             | 1,00                |           |
| Valladolid    | 150,89                 | 151,22             | 0,33                |           |
| CEBADA MALTA  | Burgos                 | 159,00             | 159,00              | 0,00      |
|               | Guadalajara            | 165,00             | 165,00              | 0,00      |
|               | Huesca                 | 171,00             | 171,00              | 0,00      |
|               | Navarra                | 171,00             | 171,00              | 0,00      |
|               | Palencia               | 159,00             | 159,00              | 0,00      |
|               | Segovia                | 170,00             | 170,00              | 0,00      |



**I-2 PRECIOS EN MERCADOS REPRESENTATIVOS - CEREALES**

Euros/Tm.  
 Maíz Rgto. CE 1784/03  
 Arroz cáscara Rto. CE 1785/03

Precios de comercio al por mayor. Mercancía nacional y/o importada, sobre vehículo en posición almacén

| PRODUCTO           | MERCADO REPRESENTATIVO | Semana 1-7/01 2006 | Semana 8-14/01 2007 | Variación |
|--------------------|------------------------|--------------------|---------------------|-----------|
| MAIZ-GRANO         | Albacete               | 175,60             | 174,80              | -0,80     |
|                    | Asturias               | 180,00             | 180,00              | 0,00      |
|                    | Avila                  | 177,30             | 177,30              | 0,00      |
|                    | Badajoz                | 174,29             | 174,29              | 0,00      |
|                    | Barcelona              | 178,00             | 179,00              | 1,00      |
|                    | Coruña                 | 175,00             | 175,00              | 0,00      |
|                    | Gerona                 | 178,00             | 179,00              | 1,00      |
|                    | Huesca                 | 172,40             | 173,80              | 1,40      |
|                    | León                   | 169,00             | 169,00              | 0,00      |
|                    | Lérida                 | 179,00             | 179,00              | 0,00      |
|                    | Madrid                 | 176,00             | 177,00              | 1,00      |
|                    | Murcia                 | 174,00             | 174,00              | 0,00      |
|                    | Navarra                | 173,00             | 173,00              | 0,00      |
|                    | Pontevedra             | 175,00             | 175,00              | 0,00      |
|                    | Rioja                  | 173,00             | 173,00              | 0,00      |
|                    | Salamanca              | 173,89             | 174,07              | 0,18      |
|                    | Sevilla                | 178,04             | 178,04              | 0,00      |
|                    | Tarragona              | 174,00             | 174,00              | 0,00      |
|                    | Teruel                 | 173,00             | 173,00              | 0,00      |
|                    | Valencia               | 175,00             | 175,00              | 0,00      |
| Valladolid         | 171,49                 | 171,67             | 0,18                |           |
| Zaragoza           | 170,00                 | 170,00             | 0,00                |           |
| ARROZ CASCARA      | Sevilla                |                    |                     |           |
|                    | Tipo Japónica          | 239,50             | 242,29              | 2,79      |
|                    | Tipo Indica            | 237,10             | 239,95              | 2,85      |
|                    | Valencia               |                    |                     |           |
|                    | Tipo Japónica(V.Bahía) | 217,00             | 217,00              | 0,00      |
|                    | Badajoz                |                    |                     |           |
| Tipo Japónica      | s/cot.                 | s/cot.             | -                   |           |
| Tipo Indica        | s/cot.                 | s/cot.             | -                   |           |
| ARROZ BLANCO EXTRA | Tarragona              | 420,00             | 420,00              | 0,00      |
|                    | Valencia               | 412,00             | 429,00              | 17,00     |

|  |
|--|
| <b>I-3 PRECIOS EN MERCADOS REPRESENTATIVOS - VINOS DE MESA</b> |
|--|

**Reglamento C.E.1282/2001**

**En Euros/Hgdo., salida bodega, a granel, pago al contado sin I.V.A.  
Precios de vino tinto de mesa referidos al producto de 12 puntos de color**

| <b>PRODUCTO</b>            | <b>MERCADO REPRESENTATIVO</b> | <b>Semana 1-7/01 2.007</b> | <b>Semana 8-14/01 2.007</b> | <b>Variación</b> |
|----------------------------|-------------------------------|----------------------------|-----------------------------|------------------|
| <b>VINO BLANCO DE MESA</b> | <b>Albacete</b>               | <b>2,16</b>                | <b>2,15</b>                 | <b>-0,01</b>     |
|                            | <b>Badajoz</b>                | <b>2,00</b>                | <b>2,06</b>                 | <b>0,06</b>      |
|                            | <b>Ciudad Real</b>            | <b>2,08</b>                | <b>2,12</b>                 | <b>0,04</b>      |
|                            | <b>Cuenca</b>                 | <b>2,13</b>                | <b>2,13</b>                 | <b>0,00</b>      |
|                            | <b>Huelva</b>                 | <b>2,07</b>                | <b>2,07</b>                 | <b>0,00</b>      |
|                            | <b>Toledo</b>                 | <b>2,00</b>                | <b>2,06</b>                 | <b>0,06</b>      |
| <b>VINO TINTO DE MESA</b>  | <b>Albacete</b>               | <b>2,70</b>                | <b>2,71</b>                 | <b>0,01</b>      |
|                            | <b>Ciudad Real</b>            | <b>2,71</b>                | <b>2,73</b>                 | <b>0,02</b>      |
|                            | <b>Cuenca</b>                 | <b>2,72</b>                | <b>2,73</b>                 | <b>0,01</b>      |
|                            | <b>Madrid</b>                 | <b>2,70</b>                | <b>2,73</b>                 | <b>0,03</b>      |
|                            | <b>Murcia</b>                 | <b>2,71</b>                | <b>2,72</b>                 | <b>0,01</b>      |
|                            | <b>Toledo</b>                 | <b>2,69</b>                | <b>2,72</b>                 | <b>0,03</b>      |
|                            | <b>Valencia</b>               | <b>2,72</b>                | <b>2,72</b>                 | <b>0,00</b>      |

**I-4 PRECIOS EN MERCADOS REPRESENTATIVOS DE ACEITES**

Aceites. Precios sobre almazara, en Euros/100kgs., sin I.V.A. Rgto C.E.E.136/66 y Rgto C.E. 1513/2001

Semilla de girasol. Precios en centros de demanda, en Euros/100kgs., sin I.V.A.. Rgto C.E.E. 3405/93

| PRODUCTO Y ESPECIFICACIONES                   | MERCADO REPRESENTATIVO | Semana 1-7/01 2007 | Semana 8-14/01 2007 | Variación |
|---|------------------------|--------------------|---------------------|-----------|
| ACEITE DE OLIVA VIRGEN EXTRA<br>Menos de 0,8° | Jaén                   | 240,40             | 243,40              | 3,00      |
|   | Córdoba                | 239,70             | 242,70              | 3,00      |
|   | Málaga                 | 243,00             | 244,00              | 1,00      |
|   | Sevilla                | 252,55             | 252,55              | 0,00      |
|   | Tarragona              | 249,42             | 249,42              | 0,00      |
|   | Toledo                 | 258,00             | 251,25              | -6,75     |
| ACEITE DE OLIVA VIRGEN<br>De 0,8° a 2°        | Jaén                   | 237,40             | 240,40              | 3,00      |
|   | Badajoz                | 241,72             | 241,70              | -0,02     |
|   | Ciudad Real            | 237,40             | 241,61              | 4,21      |
|   | Córdoba                | 236,70             | 238,70              | 2,00      |
|   | Sevilla                | 236,51             | 236,51              | 0,00      |
|   | Tarragona              | 243,41             | 240,41              | -3,01     |
| Toledo  | 235,00                 | 237,00             | 2,00                |           |
| ACEITE DE OLIVA LAMPANTE<br>A partir de 2°    | Jaén                   | 232,39             | 234,90              | 2,51      |
|   | Badajoz                | 231,30             | 229,50              | -1,80     |
|   | Córdoba                | 233,45             | 237,20              | 3,75      |
|   | Málaga                 | 220,00             | 225,00              | 5,00      |
|   | Sevilla                | 224,95             | 224,95              | 0,00      |
|   | Tarragona              | 222,37             | 219,37              | -3,01     |
| ACEITE DE OLIVA REFINADO                      | Jaén                   | 249,42             | 249,42              | 0,00      |
|   | Córdoba                | 242,70             | 244,70              | 2,00      |
|   | Sevilla                | 250,40             | 250,40              | 0,00      |
|   | Tarragona              | 253,93             | 249,42              | -4,51     |
| ACEITE DE ORUJO CRUDO 7° BASE10               | Jaén                   | 93,16              | 93,16               | 0,00      |
|   | Córdoba                | 92,55              | 92,55               | 0,00      |
|   | Tarragona              | 99,17              | 96,16               | -3,01     |
| ACEITE DE ORUJO REFINADO<br>WINTERIZADO       | Jaén                   | 134,03             | 134,03              | 0,00      |
|   | Córdoba                | 133,25             | 133,25              | 0,00      |
|   | Tarragona              | 138,23             | 141,24              | 3,01      |
| ACEITE DE GIRASOL CRUDO                       | Córdoba                | 57,70              | 57,70               | 0,00      |
|   | Sevilla                | 52,00              | 52,00               | 0,00      |
| ACEITE DE GIRASOL REFINADO                    | Córdoba                | 64,20              | 63,70               | -0,50     |
|   | Sevilla                | 62,15              | 62,30               | 0,15      |
|   | Tarragona              | 66,11              | 66,11               | 0,00      |
| SEMILLA DE GIRASOL                            | Andalucía              | 22,00              | 22,00               | 0,00      |
|   | Centro-Norte           | 20,83              | 21,12               | 0,29      |

## I-5 PRECIOS EN MERCADOS REPRESENTATIVOS - FRUTAS Y HORTALIZAS

### PRECIOS DE PRODUCTOS NACIONALES

Mercados representativos de producción

Rgtos. CE 2.200/96, 659/97 y 877/04

En Euros/ 100 kg., a salida agrupación de productores, envasado, sin incluir I.V.A.

### CITRICOS

| PRODUCTO   | MERCADO   | VARIEDAD<br>O TIPO | CAT. | CALIBRE<br>mm. | DIA/MES |       |       |       |       |
|------------|-----------|--------------------|------|----------------|---------|-------|-------|-------|-------|
|            |           |                    |      |                | 8/1     | 9/1   | 10/1  | 11/1  | 12/1  |
| CLEMENTINA | Castellón | -                  | I    | 1x2            | -       | 50,49 | 51,97 | 49,65 | 50,16 |
|            | Valencia  | -                  | I    | 1x2            | 52,31   | 50,67 | 52,76 | 52,25 | 52,55 |
| LIMON      | Alicante  | -                  | I    | 1-3            | 49,91   | 49,89 | 50,92 | 49,62 | 50,91 |
|            | Murcia    | -                  | I    | 1-3            | 41,13   | 41,13 | 41,18 | 42,24 | 41,07 |
| MANDARINA  | Castellón | -                  | I    | 1x2            | 58,11   | 56,01 | 54,68 | 55,56 | 52,65 |
|            | Valencia  | -                  | I    | 1x2            | 53,18   | 51,88 | 54,59 | 54,47 | 51,38 |
| NARANJA    | Alicante  | Navelina           | I    | 2-4            | 37,00   | 37,00 | 37,29 | 37,20 | 37,00 |
|            | Sevilla   | Navelina           | I    | 2-4            | 31,00   | 31,00 | 31,00 | 31,00 | 31,00 |
|            | Valencia  | Navelina           | I    | 2-4            | 41,98   | 42,53 | 41,56 | 40,72 | 42,25 |
|            | Valencia  | Salustiana         | I    | 2-4            | 55,00   | -     | -     | -     | -     |

### FRUTAS NO CÍTRICAS

| PRODUCTO | MERCADO  | VARIEDAD<br>O TIPO | CAT. | CALIBRE<br>mm. | DIA/MES |        |        |        |        |
|----------|----------|--------------------|------|----------------|---------|--------|--------|--------|--------|
|          |          |                    |      |                | 8/1     | 9/1    | 10/1   | 11/1   | 12/1   |
| AGUACATE | Granada  | Hass               | I    | 160-200        | 182,97  | 182,97 | 182,97 | 182,97 | 182,97 |
| MANZANA  | Girona   | Fuji               | I    | 70-80          | -       | 60,87  | -      | 60,00  | 58,92  |
|          | Girona   | Golden Delicious   | I    | 70-80          | 53,16   | 52,82  | 53,70  | 53,96  | 53,69  |
|          | Girona   | Granny Smith       | I    | 70-80          | 56,33   | 56,52  | -      | 56,52  | -      |
|          | Girona   | Red Chief          | I    | 70-80          | 55,21   | 55,29  | -      | 56,15  | 56,26  |
|          | Girona   | Royal Gala         | I    | 70-80          | 56,84   | -      | 57,26  | 56,03  | 57,07  |
|          | Lleida   | Fuji               | I    | 70-80          | 66,08   | 67,00  | 63,35  | 62,95  | 62,00  |
|          | Lleida   | Golden Delicious   | I    | 70-80          | 53,33   | 53,16  | 52,98  | 52,84  | 53,46  |
|          | Lleida   | Granny Smith       | I    | 70-80          | 57,00   | 57,00  | -      | 54,74  | -      |
|          | Lleida   | Red Chief          | I    | 70-80          | 50,11   | 49,92  | 50,02  | 49,70  | 50,10  |
|          | Lleida   | Royal Gala         | I    | 70-80          | 62,00   | 62,00  | -      | -      | -      |
| PERA     | Lleida   | Blanquilla         | I    | 55-60          | 64,90   | 65,63  | 65,84  | 65,77  | 65,18  |
|          | Lleida   | Conferencia        | I    | 60-65          | 65,36   | 65,60  | 66,04  | 66,88  | 66,26  |
|          | Lleida   | Decana del Comicio | I    | 75-80          | 58,00   | 58,00  | 58,00  | 58,00  | 58,00  |
|          | Zaragoza | Conferencia        | I    | 60-65          | -       | -      | 63,14  | -      | -      |

|  |
|--|
| <b>I-5 PRECIOS EN MERCADOS REPRESENTATIVOS - FRUTAS Y HORTALIZAS</b> |
|--|

**PRECIOS DE PRODUCTOS NACIONALES**

Mercados representativos de producción

Rgtos. CE 2.200/96, 659/97 y 877/04

En Euros/ 100 kg., a salida agrupación de productores, envasado, sin incluir I.V.A

**HORTALIZAS**

| PRODUCTO    | MERCADO            | VARIEDAD<br>O TIPO               | CAT. | CALIBRE<br>mm. | DIA/MES |        |        |        |        |
|-------------|--------------------|----------------------------------|------|----------------|---------|--------|--------|--------|--------|
|             |                    |                                  |      |                | 8/1     | 9/1    | 10/1   | 11/1   | 12/1   |
| AJO         | Cuenca<br>Cuenca   | Blanco                           | I    | 50-80          | 133,33  | 133,33 | 133,33 | 133,33 | 133,33 |
|             |                    | Morado                           | I    | 50-80          | 162,50  | 162,50 | 162,50 | 162,50 | 162,50 |
| BERENJENA   | Almería<br>Almería | Alargada                         | I    | 40y+           | 94,12   | 92,22  | 92,22  | 92,00  | -      |
|             |                    | Redonda                          | I    | 70y+           | 79,37   | 78,82  | -      | -      | 75,56  |
| CALABACIN   | Almería            | -                                | I    | -              | 73,00   | 74,00  | 81,82  | 87,27  | -      |
| CEBOLLA     | Albacete           | Amarilla                         | I    | -              | 31,76   | 34,18  | 36,43  | 39,37  | 41,20  |
| CHAMPIÑON   | La Rioja           | Cerrado                          | I    | 30-65          | 129,86  | 131,87 | 129,47 | 128,68 | 131,76 |
| COLIFLOR    | La Rioja           | Coronada                         | I    | 160-200        | 26,00   | 26,00  | 24,00  | 24,00  | 24,00  |
| JUDIA VERDE | Almería<br>Granada | Plana                            | I    | -              | 232,22  | 227,00 | 230,00 | 223,64 | -      |
|             |                    | Plana                            | I    | -              | 320,00  | 313,64 | -      | -      | -      |
| LECHUGA     | Almería<br>Murcia  | Iceberg                          | I    | 400y+          | 114,05  | -      | 113,77 | -      | 109,52 |
|             |                    | Iceberg                          | I    | 400y+          | 109,00  | 109,00 | 109,00 | 109,00 | 109,00 |
| PEPINO      | Almería            | Liso                             | I    | -              | 67,33   | 67,87  | 64,26  | 61,94  | 58,47  |
| PIMIENTO    | Almería<br>Almería | Alargado verde                   | I    | -              | 122,00  | 128,89 | 128,24 | 133,33 | -      |
|             |                    | Cuadrado color (rojo o amarillo) | I    | -              | 129,00  | 138,00 | 137,00 | 140,91 | -      |
| TOMATE      | Almería            | Racimo                           | I    | -              | 114,42  | 113,05 | 112,40 | 112,58 | 111,29 |
|             | Almería            | Redondo                          | I    | 57-82          | 99,43   | 99,15  | 98,05  | 94,52  | 91,04  |
|             | Granada            | Cereza                           | I    | -              | 220,33  | 194,38 | -      | -      | -      |
|             | Murcia             | Cereza                           | I    | -              | 280,00  | 280,00 | 280,00 | 280,00 | 280,00 |
|             | Murcia             | Racimo                           | I    | -              | 110,00  | 110,00 | 110,00 | 110,00 | 110,00 |
|             | Murcia             | Redondo                          | I    | 57-82          | 69,91   | 69,91  | 69,91  | 69,91  | 69,91  |
| ZANAHORIA   | Cádiz              | -                                | I    | -              | 60,50   | 60,50  | 60,50  | 60,50  | 60,50  |

|   |
|---|
| <b>I-6 PRECIOS EN MERCADOS REPRESENTATIVOS VACUNO Y OVINO</b> |
|---|

**A) VACUNO PESADO**

Media nacional

Canal clasificación EUROP, Reg. (CE) 295/96

Euros/100 kilo canal

Precios medios constatados en mataderos colaboradores

| CATEGORIA   | CLASE  | Semana<br>1-7/1<br>2007 | Semana<br>8-14/1<br>2007 | Variación |
|---|--------|-------------------------|--------------------------|-----------|
| <b>a) Añojos</b><br>Machos no castrados menores de 24 meses | U-2    | 386,45                  | 389,17                   | 2,72      |
|   | U-3    | 380,22                  | 379,26                   | -0,96     |
|   | U      | 382,53                  | 382,93                   | 0,40      |
|   | R-2    | 414,14                  | 414,97                   | 0,83      |
|   | R-3    | 342,10                  | 341,86                   | -0,23     |
|   | R      | 368,75                  | 368,91                   | 0,16      |
|   | O-2    | 304,68                  | 310,11                   | 5,44      |
| O-3   | 334,81 | 328,59                  | -6,22                    |           |
|   | O      | 322,45                  | 321,01                   | -1,44     |
| <b>d) Vacas</b><br>Hembras ya paridas                       | R-3    | 197,89                  | 203,93                   | 6,04      |
|   | R-4    | 259,38                  | 243,11                   | -16,27    |
|   | R      | 213,26                  | 213,72                   | 0,46      |
|   | O-2    | 184,50                  | 177,68                   | -6,82     |
|   | O-3    | 173,97                  | 174,44                   | 0,47      |
|   | O-4    | 151,00                  | 164,77                   | 13,77     |
|   | O      | 169,68                  | 172,44                   | 2,76      |
|   | P-2    | 142,54                  | 142,16                   | -0,38     |
|   | P-3    | 151,10                  | 153,50                   | 2,40      |
|   | P      | 148,28                  | 149,76                   | 1,48      |
| <b>e) Terneras</b>  | U-2    | 366,48                  | 362,01                   | -4,47     |
|   | U-3    | 390,70                  | 384,58                   | -6,12     |
|   | U      | 378,11                  | 372,85                   | -5,26     |
|   | R-2    | 340,31                  | 330,80                   | -9,51     |
|   | R-3    | 367,91                  | 374,43                   | 6,52      |
|   | R-4    | 286,13                  | 297,84                   | 11,71     |
|   | R      | 346,47                  | 344,74                   | -1,72     |
|   | O-2    | 297,95                  | 299,20                   | 1,25      |
|   | O-3    | 300,57                  | 306,11                   | 5,53      |
|   | O-4    | 256,00                  | 265,50                   | 9,50      |
|   | O      | 297,37                  | 300,75                   | 3,38      |

**I-6 PRECIOS EN MERCADOS REPRESENTATIVOS VACUNO Y OVINO**
**B)-BOVINO**
**1)- R(CE) 2273/2002**

| <b>OTROS BOVINOS</b>                                 | <b>Semana<br/>1-7/01<br/>2007</b> | <b>Semana<br/>8-14/01<br/>2007</b> | <b>Variación</b> |
|--|-----------------------------------|------------------------------------|------------------|
| <b>Terneros machos de ocho días a cuatro semanas</b> |                                   |                                    |                  |
| tipo frisón  | 390,36                            | 393,11                             | 2,75             |
| tipo cruzado   | 164,31                            | 173,06                             | 8,75             |
| <i>Media ponderada nacional (EURO/cabeza)</i>        | 277,33                            | 283,09                             | 5,76             |
| <b>Vacunos ligeros entre seis y doce meses</b>       |                                   |                                    |                  |
| tipo cruzado   | 253,47                            | 256,26                             | 2,79             |
| tipo país  | 160,78                            | 163,57                             | 2,79             |
| <i>Media ponderada nacional (EURO/100 kg.vivo)</i>   | 221,03                            | 223,82                             | 2,79             |

**2)- BOVINO PESADO VIVO**

| <b>VACUNO PESADO</b>                               | <b>Semana<br/>1-7/01<br/>2006</b> | <b>Semana<br/>8-14/01<br/>2007</b> | <b>Variación</b> |
|--|-----------------------------------|------------------------------------|------------------|
| Añojo, Categoría AR                                | 209,06                            | 208,41                             | -0,65            |
| Añojo, Categoría AO                                | 180,25                            | 179,43                             | -0,82            |
| Vacuno mayor, Categoría DR, O, P                   | 79,03                             | 79,06                              | 0,03             |
| Vacuno menor, Categoría BR                         | 128,67                            | 128,64                             | -0,03            |
| Tenera, Categoría ER                               | 212,25                            | 210,26                             | -1,99            |
| <i>Media ponderada nacional (EURO/100 kg.vivo)</i> | 182,22                            | 181,36                             | -0,86            |

**C)-CORDEROS**
**1)- R(CE) 2529/01 y 315/02 (EUROS/100 kg canal)**

| <b>CORDEROS I y II</b>            | <b>Semana<br/>1-7/01<br/>2006</b> | <b>Semana<br/>8-14/01<br/>2007</b> | <b>Variación</b> |
|-----------------------------------|-----------------------------------|------------------------------------|------------------|
| Cordero I ( 12 a 13 kg/ canal)    | 460,32                            | 422,77                             | -37,55           |
| Cordero II ( 13,1 a 16 kg /canal) | 405,75                            | 382,02                             | -23,73           |
| <i>Media nacional</i>             | 433,03                            | 402,40                             | -30,63           |

**2)- Corderos de 9 a 19 kg canal (EUROS/100 kg canal)**

| <b>MERCADO REPRESENTATIVO</b>   | <b>Semana<br/>1-7/01<br/>2006</b> | <b>Semana<br/>8-14/01<br/>2007</b> | <b>Variación</b> |
|---------------------------------|-----------------------------------|------------------------------------|------------------|
| Barcelona                       | 546,94                            | 487,18                             | -59,76           |
| Madrid                          | 512,78                            | 482,78                             | -30,00           |
| Valencia                        | 435,74                            | 377,94                             | -57,80           |
| Albacete                        | 419,75                            | 396,35                             | -23,40           |
| Zaragoza                        | 457,22                            | 419,12                             | -38,10           |
| Medina del Campo                | 378,33                            | 378,33                             | 0,00             |
| Talavera de la Reina            | 477,06                            | 417,06                             | -60,00           |
| Extremadura                     | 435,10                            | 404,05                             | -31,05           |
| <i>Media ponderada nacional</i> | 453,70                            | 418,90                             | -34,80           |

**PRECIOS EN MERCADOS REPRESENTATIVOS - PRODUCTOS GANADEROS**

**D)-PORCINO**  
 Clasificación EUROP. R(CEE) 1572/95

**Euros/100 kg canal**

| <b>MERCADO REPRESENTATIVO</b>                 | <b>CLASE E</b> |                           |                            |
|---|----------------|---------------------------|----------------------------|
|   | <b>LONJAS</b>  | <b>Semana 1-7/01 2007</b> | <b>Semana 8-14/01 2007</b> |
| <b>Ebro</b>                                   | 127,72         | 127,69                    | -0,03                      |
| <b>Mercolleida</b>                            | 121,33         | 121,30                    | -0,03                      |
| <b>Segovia</b>                                | 124,96         | 124,93                    | -0,03                      |
| <b>Segura</b>                                 | 126,12         | 126,09                    | -0,03                      |
| <b>Silleda</b>                                | 122,92         | 122,92                    | 0,00                       |
| <b>Conjunto de Lonjas<br/>Media ponderada</b> | 124,09         | 124,06                    | -0,03                      |
| <b>MATADEROS<br/>Media ponderada</b>          | 126,73         | 128,19                    | 1,46                       |
| <b>Media nacional</b>                         | 125,41         | 126,13                    | 0,72                       |

| <b>MERCADO REPRESENTATIVO</b>                 | <b>CLASE U</b> |                           |                            | <b>CATEGORIA II</b> |                           |                            |
|---|----------------|---------------------------|----------------------------|---------------------|---------------------------|----------------------------|
|   | <b>LONJAS</b>  | <b>Semana 1-7/01 2007</b> | <b>Semana 8-14/01 2007</b> | <b>Variación</b>    | <b>Semana 1-7/01 2007</b> | <b>Semana 8-14/01 2007</b> |
| <b>Ebro</b>                                   | 123,12         | 123,12                    | 0,00                       | 117,74              | 117,74                    | 0,00                       |
| <b>Mercolleida</b>                            | 116,97         | 116,97                    | 0,00                       | 115,43              | 115,43                    | 0,00                       |
| <b>Segovia</b>                                | 120,46         | 120,46                    | 0,00                       | 119,15              | 119,15                    | 0,00                       |
| <b>Segura</b>                                 | 121,58         | 121,58                    | 0,00                       | 120,30              | 120,30                    | 0,00                       |
| <b>Silleda</b>                                | 118,49         | 118,52                    | 0,03                       | 119,67              | 119,67                    | 0,00                       |
| <b>Conjunto de Lonjas<br/>Media ponderada</b> | 119,62         | 119,63                    | 0,00                       | 117,81              | 117,81                    | 0,00                       |
| <b>MATADEROS<br/>Media ponderada</b>          | 122,17         | 123,61                    | 1,44                       | 119,56              | 120,79                    | 1,24                       |
| <b>Media nacional</b>                         | 120,90         | 121,62                    | 0,72                       | 118,68              | 119,30                    | 0,62                       |



**PRECIOS EN MERCADOS REPRESENTATIVOS - PRODUCTOS GANADEROS****E)- PORCINO PRECOZ**

Lechones, Otras calidades

**Euros/100 kg vivo**

| <b>LECHONES</b>               | Semana<br>1-7/01<br>2007 | Semana<br>8-14/01<br>2007 | Variación |
|-------------------------------|--------------------------|---------------------------|-----------|
| Normal.Base 20 kg de peso.    | 195,00                   | 191,40                    | -3,60     |
| Lleida.Base 20 kg de peso.    | 180,00                   | 180,00                    | 0,00      |
| Segovia . Base 20 kg de peso. | 210,00                   | 200,00                    | -10,00    |
| <b>CERDOS CEBADOS</b>         |                          |                           |           |
| Categoría U.                  | 93,09                    | 93,65                     | 0,55      |
| <b>DESVIEJE</b>               |                          |                           |           |
| Cerdas de desvieje.           | 50,65                    | 48,61                     | -2,04     |

**F)- TRONCO IBERICO**

Euros/100 kg vivo

| <b>LECHONES</b>                      | Semana<br>1-7/01<br>2007 | Semana<br>8-14/01<br>2007 | Variación |
|--------------------------------------|--------------------------|---------------------------|-----------|
| Lechones (Base 23 kg)                | 370,49                   | 370,49                    | 0,00      |
| <b>DESVIEJE</b>                      |                          |                           |           |
| Reproductores de desvieje            | 104,35                   | 104,35                    | 0,00      |
| <b>CEBADOS</b>                       |                          |                           |           |
| Marranillos, de 35 a 60 kg           | 245,09                   | 245,09                    | 0,00      |
| Primales, de 60 a 100 kg             | 230,57                   | 230,57                    | 0,00      |
| Cerdos cebados de pienso (extensivo) | 185,82                   | 185,82                    | 0,00      |
| Cerdos cebados de bellota            | 252,18                   | 252,18                    | 0,00      |

ISC



MINISTERIO  
DE AGRICULTURA, PESCA  
Y ALIMENTACIÓN

**CENTRO DE PUBLICACIONES**  
Paseo de la Infanta Isabel, 1 - 28014 MADRID