

# INFORME SEMANTAL COYUNTURA

11 Enero 2005



MINISTERIO  
DE AGRICULTURA, PESCA  
Y ALIMENTACIÓN

SUBSECRETARÍA

SECRETARÍA GENERAL TÉCNICA

S. G. Estadísticas

# INFORME SEMANAL DE COYUNTURA

## I N D I C E

### 1. PRECIOS EN MERCADOS NACIONALES

- Precios medios nacionales
- Evolución de los precios de los productos agrarios (gráficos)
- Precios en mercados representativos: Cereales y heno de alfalfa
- Precios en mercados representativos: Vino de mesa
- Precios en mercados representativos: Aceites vegetales
- Precios en mercados representativos: Frutas y Hortalizas
- Precios en mercados representativos: Productos Ganaderos

### 2. PRECIOS EN MERCADOS U.E.

- Vacuno, Porcino Pollos y Huevos
- Vacuno vivo y Ovino

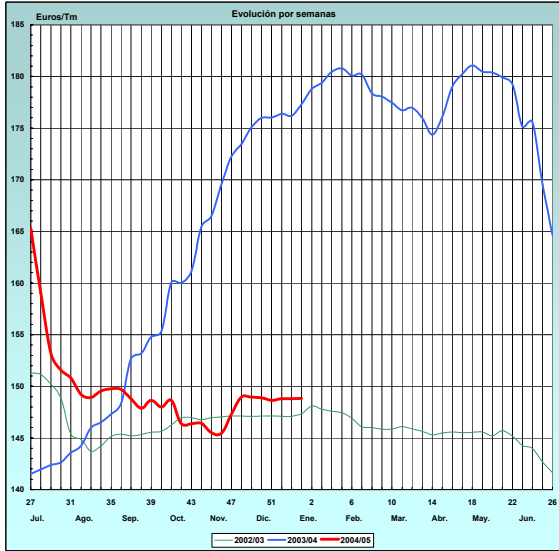
*Servicio de Precios y Salarios Agrarios. Subdirección General de Estadísticas Agroalimentarias.  
Secretaría General Técnica. Subsecretaría. M.A.P.A.*

*Queda prohibida la reproducción total o parcial de los datos contenidos en esta publicación sin citar su procedencia*

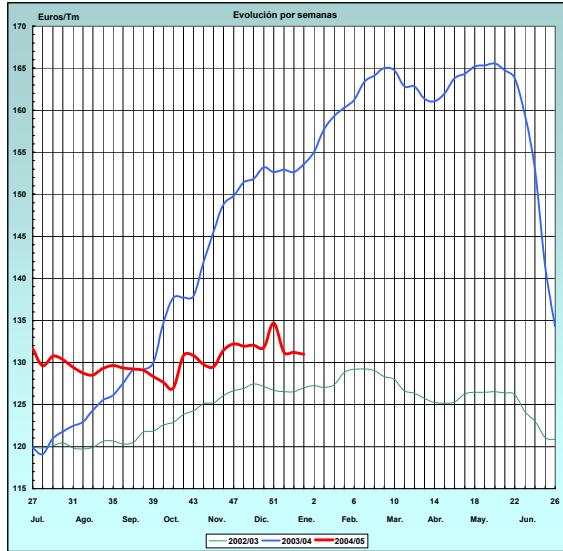
**PRECIOS MEDIOS NACIONALES**  
**(EUROS/Unidad)**

<b>PRODUCTOS Y ESPECIFICACIONES</b>	<b>UNIDAD</b>	<b>POSICION COMERCIAL</b>	<b>Semana 27/12/2004- 2/01/2005</b>	<b>Semana 3-9/01 2005</b>	<b>Variación</b>
<b>Trigo blando panificable</b>	<b>Tonelada</b>	Entrada industria transformadora	<b>148,79</b>	<b>148,82</b>	<b>0,03</b>
<b>Cebada</b>	<b>Tonelada</b>	Entrada industria transformadora	<b>131,22</b>	<b>131,00</b>	<b>-0,22</b>
<b>Maíz</b>	<b>Tonelada</b>	Entrada industria transformadora	<b>135,56</b>	<b>135,64</b>	<b>0,08</b>
<b>Arroz cáscara</b>	<b>Tonelada</b>	Salida almacén agricultor	<b>194,18</b>	<b>200,48</b>	<b>6,30</b>
<b>Arroz blanco</b>	<b>Tonelada</b>	Salida industria	<b>435,38</b>	<b>439,62</b>	<b>4,24</b>
<b>Vino blanco mesa</b>	<b>Hgdo.</b>	Salida bodega	<b>2,04</b>	<b>2,07</b>	<b>0,03</b>
<b>Vino tinto mesa</b> Rgto.(C.E.) 1282/2001	<b>Hgdo.</b>	Salida bodega	<b>2,73</b>	<b>2,76</b>	<b>0,03</b>
<b>Aceite de oliva virgen de 0,8 a 2º</b>	<b>100 Kg.</b>	Salida almazara	<b>238,85</b>	<b>240,96</b>	<b>2,11</b>
<b>Aceite de oliva lampante, más de 2º</b> Rgto.(C.E.) 1513/2001	<b>100 Kg.</b>	Salida almazara	<b>232,81</b>	<b>236,82</b>	<b>4,01</b>
<b>Patata</b>	<b>100 Kg.</b>	Mercado zonas de producción	<b>7,84</b>	<b>10,73</b>	<b>2,89</b>
<b>Vacuno pesado</b>	<b>100 Kg.vivo</b>	Entrada matadero	<b>150,24</b>	<b>150,21</b>	<b>-0,03</b>
<b>Vacuno pesado (Categoría A,CI R)</b> Rgto. (CE) 295/96	<b>100 Kg.canal</b>	Entrada matadero	<b>276,21</b>	<b>279,83</b>	<b>3,62</b>
<b>Corderos (9-19 kilos canal)</b>	<b>100 Kg.canal</b>	Entrada matadero	<b>522,21</b>	<b>512,84</b>	<b>-9,37</b>
<b>Corderos I y II</b> Rgto. (CE) 2529/2001 y 315/2002	<b>100 Kg.canal</b>	Entrada matadero	<b>479,78</b>	<b>471,81</b>	<b>-7,97</b>
<b>Porcino Clase E</b> Rgto(CE) 1572/95	<b>100 Kg.canal</b>	Entrada matadero	<b>135,91</b>	<b>135,89</b>	<b>-0,02</b>
<b>Porcino Clase U</b>	<b>100 Kg.canal</b>	Entrada matadero	<b>131,93</b>	<b>131,97</b>	<b>0,04</b>
<b>Porcino Cat. II</b>	<b>100 Kg.canal</b>	Entrada matadero	<b>129,37</b>	<b>129,41</b>	<b>0,04</b>
<b>Pollo</b> Media ponderada de las cotizaciones de las canales 83% y 65%	<b>100 Kg.canal</b>	Salida muelle matadero	<b>147,61</b>	<b>155,29</b>	<b>7,68</b>
<b>Huevos - Clase L</b>	<b>Docena</b>	Salida muelle centro de embalaje	<b>0,46</b>	<b>0,43</b>	<b>-0,03</b>
<b>Huevos - Clase M</b> R(CEE)1511/96 y R(CE) 572/99	<b>Docena</b>	Salida muelle centro de embalaje	<b>0,40</b>	<b>0,37</b>	<b>-0,03</b>
<b>Mantequilla</b> Rgto. (CE) 2771/99	<b>100 Kg.</b>	Salida muelle industria	<b>274,50</b>	<b>274,50</b>	<b>0,00</b>
<b>Leche de vaca</b> 3,7 % de materia grasa	<b>100 Litros</b>	Salida muelle industria o centro de recogida	<b>33,99</b> <b>(Nov. 04)</b>		

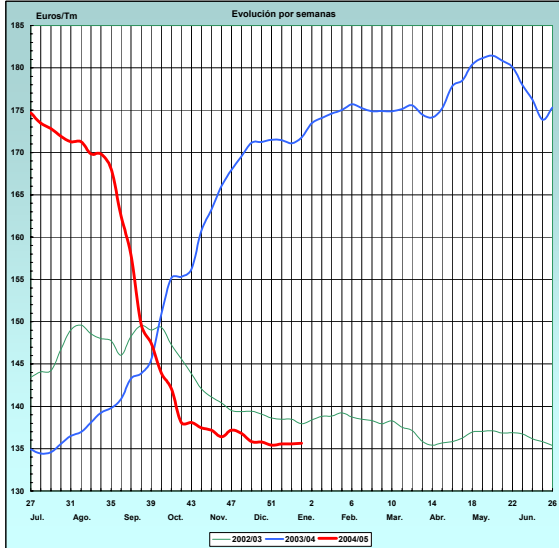
**TRIGO BLANDO PANIFICABLE  
PRECIO MEDIO NACIONAL**



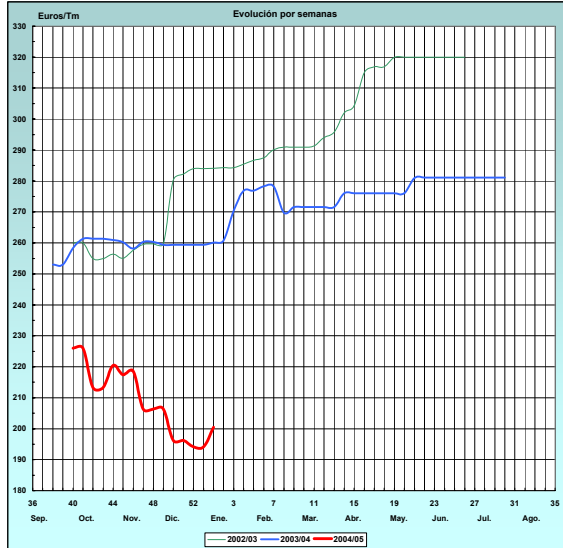
**CEBADA  
PRECIO MEDIO NACIONAL**



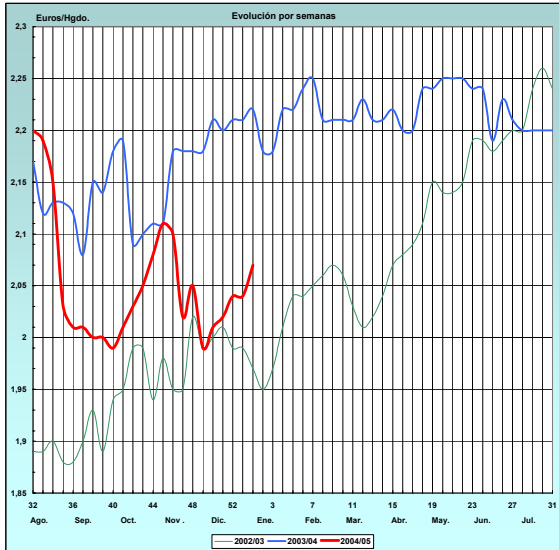
**MAÍZ  
PRECIO MEDIO NACIONAL**



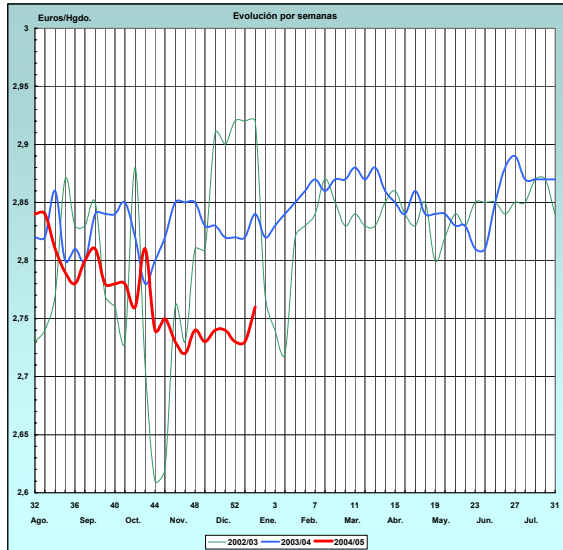
**ARROZ CÁSCARA  
PRECIO MEDIO NACIONAL**



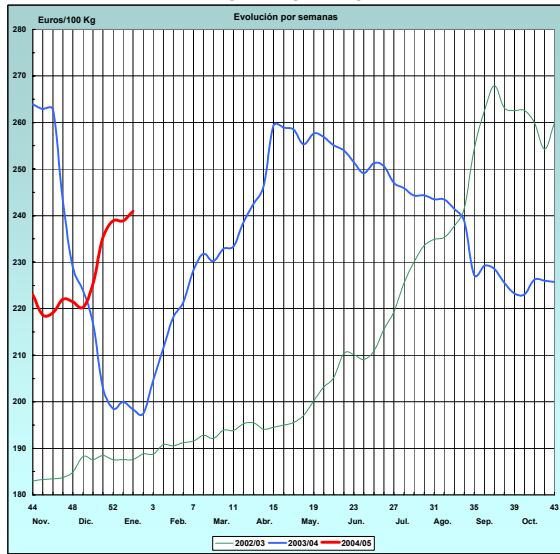
**VINO BLANCO DE MESA  
PRECIO MEDIO NACIONAL**



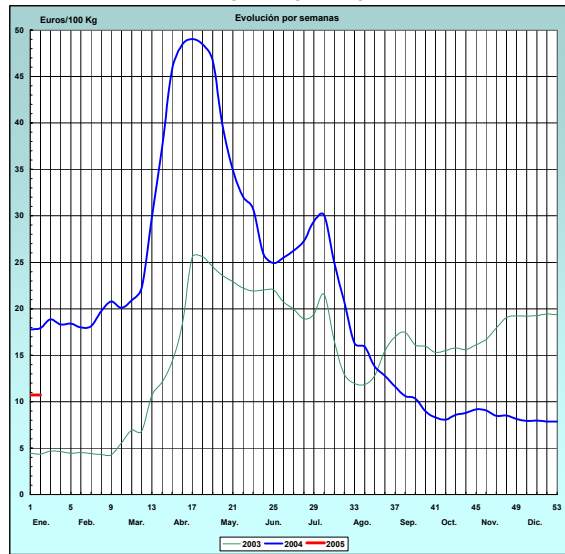
**VINO TINTO DE MESA  
PRECIO MEDIO NACIONAL**



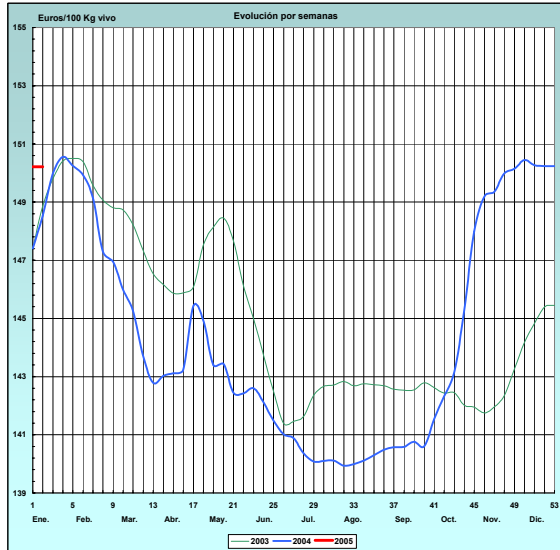
**ACEITE DE OLIVA VIRGEN** (Rgto. C.E. 1513/01)  
**PRECIO MEDIO NACIONAL**



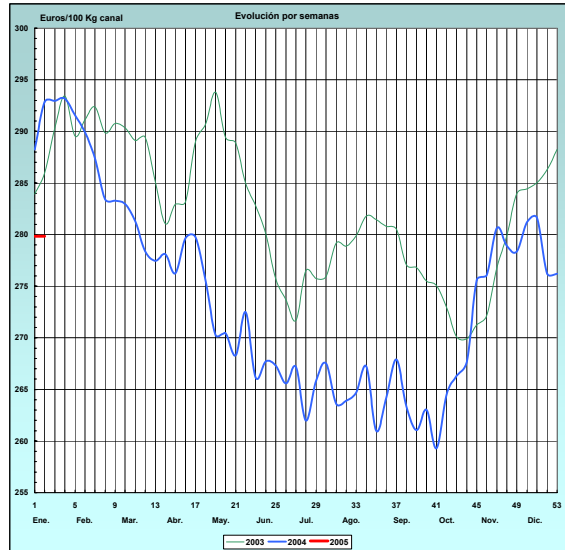
**PATATA**  
**PRECIO MEDIO NACIONAL**



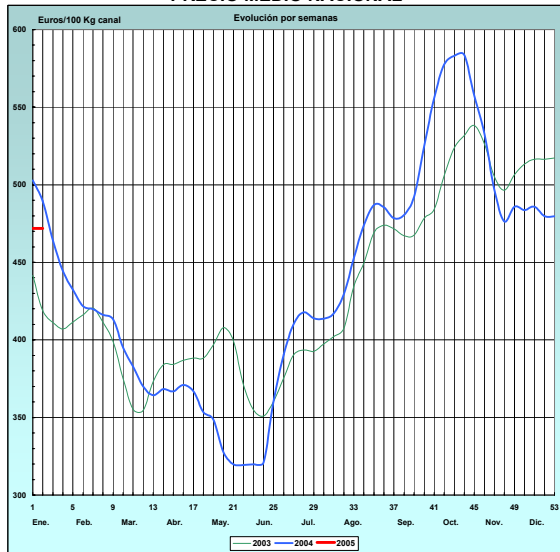
**VACUNO PESADO VIVO**  
**PRECIO MEDIO NACIONAL**



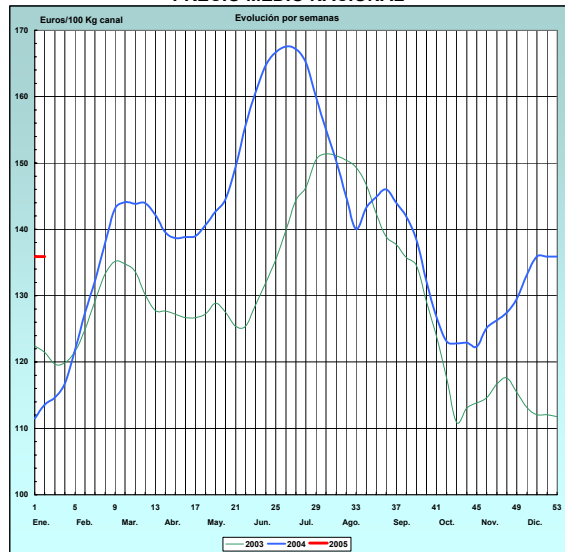
**VACUNO PESADO** Rgto. C.E. 295/96 Categoría A. Clase R.  
**PRECIO MEDIO NACIONAL**



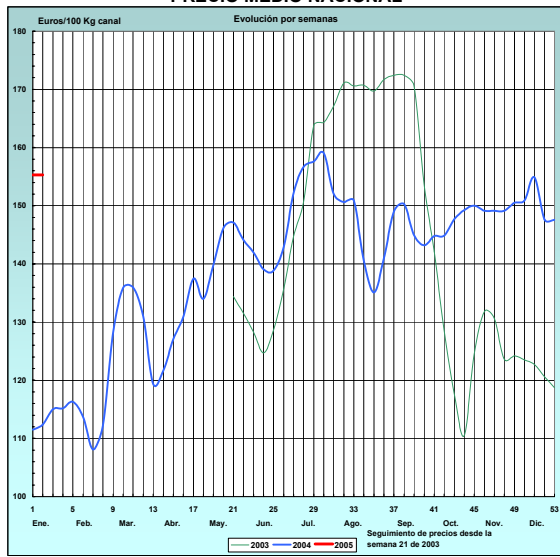
**CORDERO** Rgto. C.E. 2529/01 y 315/02 12-16 Kg. CANAL  
**PRECIO MEDIO NACIONAL**



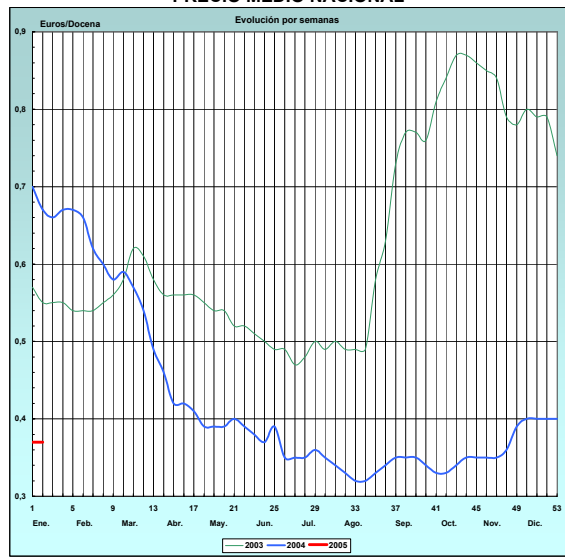
**PORCINO CLASE E** Rgto. C.E.E. 1572/95  
**PRECIO MEDIO NACIONAL**



**POLLO** Canales del 83% y 65%  
**PRECIO MEDIO NACIONAL**



**HUEVOS** Clase M Rgts. C.E.E. 1511/96 y C.E. 572/99  
**PRECIO MEDIO NACIONAL**



**PRECIOS EN MERCADOS REPRESENTATIVOS - CEREALES**

Euros/Tm.

Maíz Rgto. CE 1784/03

Arroz cáscara Rto. CE 1785/03

Heno de alfalfa. Precio a salida de almacén agricultor

Precios de comercio al por mayor. Mercancía nacional y/o importada, sobre vehículo en posición almacén

PRODUCTO	MERCADO REPRESENTATIVO	Semana 27/12-2/01 2004	Semana 3-9/01 2005	Variación
MAIZ-GRANO	Albacete	132,75	132,45	-0,30
	Asturias	135,23	135,23	0,00
	Avila	133,43	133,43	0,00
	Badajoz	131,62	131,62	0,00
	Barcelona	132,83	132,83	0,00
	Coruña	136,43	136,43	0,00
	Gerona	131,63	131,63	0,00
	Huesca	128,00	128,00	0,00
	León	126,82	126,21	-0,61
	Lérida	129,82	129,82	0,00
	Madrid	135,63	135,63	0,00
	Murcia	135,83	135,83	0,00
	Navarra	131,02	131,02	0,00
	Pontevedra	137,94	137,94	0,00
	Rioja	135,23	135,23	0,00
	Salamanca	125,88	127,94	2,06
	Sevilla	134,70	134,70	0,00
	Tarragona	134,63	132,23	-2,40
	Teruel	143,63	141,23	-2,40
	Valencia	132,83	132,83	0,00
Valladolid	131,12	131,17	0,05	
Zaragoza	135,83	135,23	-0,60	
ARROZ CASCARA	Sevilla			
	Tipo Japónica	203,25	203,25	0,00
	Tipo Indica	177,65	177,65	0,00
	Valencia			
	Tipo Japónica(V.Bahía)	244,50	274,50	30,00
Badajoz (Tipo Japónica)	180,00	180,00	0,00	
ARROZ BLANCO EXTRA	Sevilla	-	-	-
	Tarragona	465,00	465,00	0,00
	Valencia	430,00	435,00	5,00
HENO DE ALFALFA	Precio medio pond. nacional	127,52	127,43	-0,09

**PRECIOS EN MERCADOS REPRESENTATIVOS - CEREALES**

Euros/Tm.

Cebada Rto. CE 1784/03

Precios de comercio al por mayor. Mercancía nacional y/o importada, sobre vehículo en posición almacén

PRODUCTO	MERCADO REPRESENTATIVO	Semana 27/12-2/01 2004	Semana 3-9/01 2005	Variación
CEBADA DE DOS CARRERAS	Avila	125,00	123,20	-1,80
	Burgos	121,44	121,41	-0,03
	Coruña	133,00	133,00	0,00
	Gerona	128,02	128,02	0,00
	Granada	137,03	137,03	0,00
	Guadalajara	122,15	122,20	0,05
	Huesca	129,64	129,44	-0,20
	Navarra	132,22	132,22	0,00
	Orense	135,23	135,23	0,00
	Palencia	118,94	118,94	0,00
	Salamanca	124,24	122,62	-1,62
	Segovia	123,26	123,26	0,00
	Sevilla	145,65	145,65	0,00
	Tarragona	129,22	127,42	-1,80
	Teruel	129,22	129,22	0,00
Valladolid	121,31	121,31	0,00	
CEBADA DE SEIS CARRERAS	Albacete	121,73	121,75	0,02
	Alava	128,00	128,00	0,00
	Barcelona	129,82	129,82	0,00
	Burgos	118,72	118,71	-0,01
	Cantabria	128,00	128,00	0,00
	Ciudad Real	122,40	122,50	0,10
	Gerona	128,02	128,02	0,00
	Granada	137,03	137,03	0,00
	Huesca	129,64	129,44	-0,20
	León	126,80	126,80	0,00
	Lerida	131,02	131,02	0,00
	Murcia	136,43	136,43	0,00
	Rioja	128,00	128,00	0,00
	Salamanca	124,19	122,62	-1,57
	Segovia	123,26	123,26	0,00
	Sevilla	139,53	139,53	0,00
	Soria	120,40	120,35	-0,05
	Tarragona	127,42	126,82	-0,60
	Teruel	129,22	129,22	0,00
	Toledo	124,75	124,85	0,10
Valencia	133,43	133,43	0,00	
Valladolid	121,31	121,31	0,00	



**PRECIOS EN MERCADOS REPRESENTATIVOS - CEREALES**

Euros/Tm.

Trigos Rgto. CE 1784/03

Precios de comercio al por mayor. Mercancía nacional y/o importada, sobre vehículo en posición almacén

PRODUCTO	MERCADO REPRESENTATIVO	Semana 27/12-2/01 2004	Semana 3-9/01 2005	Variación
TRIGO BLANDO PANIFICABLE	Alava	135,00	135,00	0,00
	Albacete	142,19	143,24	1,05
	Avila	143,34	143,34	0,00
	Barcelona	140,13	140,13	0,00
	Burgos	139,38	139,38	0,00
	Cadiz	138,13	138,13	0,00
	Cantabria	135,00	135,00	0,00
	Córdoba	138,33	138,33	0,00
	Cuenca	141,17	142,52	1,35
	Gerona	145,14	145,14	0,00
	Huesca	142,33	142,33	0,00
	León	147,14	147,14	0,00
	Orense	144,24	144,24	0,00
	Palencia	141,26	141,34	0,08
	Rioja	135,00	135,00	0,00
	Salamanca	142,76	142,36	-0,40
	Sevilla	140,34	141,93	1,59
	Soria	140,38	140,38	0,00
	Tarragona	142,54	142,54	0,00
	Teruel	144,53	144,53	0,00
Valencia	142,94	142,94	0,00	
Valladolid	140,93	140,97	0,04	
Zamora	140,26	141,27	1,01	
Zaragoza	139,13	136,13	-3,00	
TRIGO DURO	Burgos	139,41	139,21	-0,20
	Córdoba	133,83	133,83	0,00
	Navarra	140,04	140,04	0,00
	Sevilla	135,47	135,18	-0,29
	Zamora	138,23	138,23	0,00
	Zaragoza	143,23	140,23	-3,00

**PRECIOS EN MERCADOS REPRESENTATIVOS - VINOS DE MESA**

**Reglamento C.E.1282/2001**

**En Euros/Hgdo., salida bodega, a granel, pago al contado sin I.V.A.  
Precios de vino tinto de mesa referidos al producto de 12 puntos de color**

<b>PRODUCTO</b>	<b>MERCADO REPRESENTATIVO</b>	<b>Semana 27/12-2/01 2.004</b>	<b>Semana 3-9/01 2.005</b>	<b>Variación</b>
<b>VINO BLANCO DE MESA</b>	<b>Albacete</b>	<b>2,07</b>	<b>2,14</b>	<b>0,07</b>
	<b>Badajoz</b>	<b>2,01</b>	<b>2,05</b>	<b>0,04</b>
	<b>Ciudad Real</b>	<b>2,07</b>	<b>2,10</b>	<b>0,03</b>
	<b>Cuenca</b>	<b>2,02</b>	<b>2,02</b>	<b>0,00</b>
	<b>Huelva</b>	<b>-</b>	<b>2,09</b>	<b>-</b>
	<b>Toledo</b>	<b>2,01</b>	<b>2,04</b>	<b>0,03</b>
<b>VINO TINTO DE MESA</b>	<b>Albacete</b>	<b>2,68</b>	<b>2,72</b>	<b>0,04</b>
	<b>Ciudad Real</b>	<b>2,73</b>	<b>2,78</b>	<b>0,05</b>
	<b>Cuenca</b>	<b>2,72</b>	<b>2,72</b>	<b>0,00</b>
	<b>Madrid</b>	<b>2,86</b>	<b>2,91</b>	<b>0,05</b>
	<b>Murcia</b>	<b>2,75</b>	<b>2,74</b>	<b>-0,01</b>
	<b>Toledo</b>	<b>2,77</b>	<b>2,82</b>	<b>0,05</b>
	<b>Valencia</b>	<b>2,77</b>	<b>2,77</b>	<b>0,00</b>

**Subdirección General de Estadísticas Agroalimentarias**

## PRECIOS EN MERCADOS REPRESENTATIVOS DE ACEITES

Aceites. Precios sobre almazara, en Euros/100kgs., sin I.V.A. Rgto C.E.E.136/66 y Rgto C.E. 1513/2001

Semilla de girasol. Precios en centros de demanda, en Euros/100kgs., sin I.V.A.. Rgto C.E.E. 3405/93

PRODUCTO Y ESPECIFICACIONES	MERCADO REPRESENTATIVO	Semana 27/12-02/01 2004	Semana 03-09/01 2005	Variación
ACEITE DE OLIVA VIRGEN EXTRA Menos de 0,8°	Jaén	241,91	246,41	4,50
	Córdoba	239,00	241,21	2,21
	Málaga	230,00	235,50	5,50
	Sevilla	236,50	237,32	0,82
	Tarragona	267,45	267,45	0,00
	Toledo	236,00	236,00	0,00
ACEITE DE OLIVA VIRGEN De 0,8° a 2°	Jaén	240,40	243,41	3,01
	Badajoz	237,35	241,88	4,53
	Ciudad Real	231,39	231,39	0,00
	Córdoba	240,00	240,00	0,00
	Granada	234,00	234,00	0,00
	Sevilla	-	-	-
	Tarragona	252,43	252,43	0,00
	Toledo	225,00	225,00	0,00
ACEITE DE OLIVA LAMPANTE A partir de 2°	Jaén	237,39	240,00	2,61
	Badajoz	223,80	231,35	7,55
	Córdoba	234,00	237,40	3,40
	Málaga	-	225,00	-
	Sevilla	-	232,55	-
	Tarragona	222,37	225,38	3,01
ACEITE DE OLIVA REFINADO	Jaén	246,40	255,43	9,03
	Córdoba	243,00	243,00	0,00
	Sevilla	233,70	236,80	3,10
	Tarragona	246,42	249,42	3,00
ACEITE DE ORUJO CRUDO 7° BASE10	Jaén	99,16	102,17	3,01
	Córdoba	96,00	-	-
	Tarragona	99,17	102,17	3,00
ACEITE DE ORUJO REFINADO WINTERIZADO	Jaén	129,22	134,02	4,80
	Córdoba	127,00	-	-
ACEITE DE GIRASOL CRUDO	Córdoba	58,90	58,90	0,00
	Sevilla	57,60	57,60	0,00
ACEITE DE GIRASOL REFINADO	Córdoba	64,00	64,00	0,00
	Sevilla	64,00	64,00	0,00
	Tarragona	65,51	66,11	0,60
SEMILLA DE GIRASOL	Centro y Norte	24,96	25,32	0,36

## PRECIOS EN MERCADOS REPRESENTATIVOS

### PRECIOS DE PRODUCTOS NACIONALES

Mercados representativos de producción

Rgtos. CE 2.200/96, 659/97 y 877/04

En Euros/ 100 kg., a salida agrupación de productores, envasado, sin incluir I.V.A.

### CITRICOS

PRODUCTO	MERCADO	VARIEDAD O TIPO	CAT.	CALIBRE mm.	DIA/MES				
					3/1	4/1	5/1	6/1	7/1
LIMON	Alicante	Fino	I	1-3	63,84	61,08	61,24	-	59,69
	Murcia	Fino	I	1-3	57,88	58,19	58,26	-	57,42
CLEMENTINA	Castellon	Conjunto	I	1X-2	51,96	53,24	53,87	-	51,25
	Valencia	Conjunto	I	1X-2	52,25	51,50	51,43	-	50,06
NARANJA	Alicante	Navelina	I	2-4	42,00	40,72	40,89	-	40,82
	Alicante	Salustiana	I	2-4	51,00	-	51,00	-	51,00
	Valencia	Navelina	I	2-4	-	39,92	40,08	-	40,36
	Valencia	Salustiana	I	2-4	-	-	-	-	51,67
MANDARINA	Valencia	Clemenvilla	I	1X-2	56,62	58,95	58,95	-	59,05

### FRUTAS DE PEPITA

PRODUCTO	MERCADO	VARIEDAD O TIPO	CAT.	CALIBRE mm.	DIA/MES				
					3/1	4/1	5/1	6/1	7/1
AGUACATE	Granada	Hass	I	160-200	236,89	237,81	237,29	-	237,02
MANZANA	Girona	Fuji	I	70-80	63,72	63,16	63,22	-	-
	Girona	Golden Delicious	I	70-80	54,14	54,22	54,61	-	54,61
	Girona	Granny Smith	I	70-80	62,61	-	62,00	-	-
	Lleida	Fuji	I	70-80	-	-	58,00	-	-
	Lleida	Golden Delicious	I	70-80	52,22	52,11	53,00	-	51,17
	Lleida	Granny Smith	I	70-80	-	51,11	-	-	-
	Lleida	Red Chief	I	70-80	53,01	53,62	53,71	-	53,82
	Lleida	Royal Gala	I	70-80	51,16	52,14	51,22	-	52,40
PERA	Lleida	Blanquilla	I	55-60	59,43	58,95	57,63	-	57,92
	Lleida	Conferencia	I	60-65	67,24	66,00	66,32	-	66,62
	Lleida	Decana del Comicio	I	75-80	-	45,00	-	-	-
	Lleida	Limonera	I	60y+	-	43,00	43,00	-	43,00
	Zaragoza	Blanquilla	I	55-60	60,87	60,39	-	-	-
	Zaragoza	Conferencia	I	60-65	66,46	-	-	-	-

## PRECIOS EN MERCADOS REPRESENTATIVOS

### PRECIOS DE PRODUCTOS NACIONALES

Mercados representativos de producción

Rgtos. CE 2.200/96, 659/97 y 877/04

En Euros/ 100 kg., a salida agrupación de productores, envasado, sin incluir I.V.A.

### HORTALIZAS

PRODUCTO	MERCADO	VARIEDAD O TIPO	CAT.	CALIBRE mm.	DIA/MES				
					3/1	4/1	5/1	6/1	7/1
BERENJENA	Almería	Redonda	I	70y+	-	111,00	102,00	-	99,05
CHAMPIÑÓN	La Rioja	Cerrado	I	30-65	129,31	133,69	131,40	-	133,07
COLIFLOR	La Rioja	Coronada	I	160-200	31,05	31,05	31,05	-	29,82
LECHUGA	Almería	Iceberg	I	400y+	83,74	-	88,00	-	-
	Murcia	Iceberg	I	400y+	76,00	76,00	76,00	-	76,00
PEPINO	Almería	Liso	I	-	-	80,00	-	-	82,00
TOMATE	Almería	Racimo	I	57-82	89,71	92,67	-	-	94,40
	Almería	Redondo	I	57-82	85,04	84,49	-	-	85,32
	Granada	Cereza	I	-	152,94	146,67	142,00	-	-
	Murcia	Cereza	I	-	185,00	185,00	185,00	-	185,00
	Murcia	Redondo	I	57-82	108,41	108,41	108,41	-	108,41

## PRECIOS EN MERCADOS REPRESENTATIVOS - PRODUCTOS GANADEROS

### A) VACUNO PESADO

Media nacional

Canal clasificación EUROP, Reg. (CE) 295/96

Euros/100 kilo canal

Precios medios constatados en mataderos colaboradores

CATEGORIA	CLASE	Semana 27/12/2004- 2/01/2005	Semana 3-9/01 2005	Variación
<b>a) Machos no castrados menores de 2 años</b>	U-2	297,49	305,19	7,70
	U-3	301,28	299,84	-1,43
	U	299,87	301,82	1,95
	R-2	270,96	274,86	3,89
	R-3	279,42	282,87	3,46
	R	276,21	279,83	3,62
	O-2	241,27	233,71	-7,56
	O-3	262,91	260,12	-2,79
	O	253,82	249,02	-4,79
	<b>d) Hembras ya paridas</b>	R-3	164,15	163,66
R-4		230,89	238,91	8,01
R		181,50	183,22	1,72
O-2		141,64	134,80	-6,84
O-3		144,71	141,04	-3,67
O-4		139,08	141,88	2,80
O		142,70	140,27	-2,43
P-2		99,46	99,05	-0,41
P-3	102,92	100,47	-2,45	
<b>e) Otras hembras</b>	P	101,74	99,99	-1,76
	U-2	333,56	336,96	3,41
	U-3	313,99	318,49	4,50
	U	324,56	328,46	3,91
	R-2	307,18	302,95	-4,23
	R-3	311,27	319,95	8,68
	R-4	98,61	98,61	0,00
	R	287,83	288,81	0,97
	O-2	273,63	273,67	0,05
	O-3	272,66	263,76	-8,89
O-4	203,07	203,07	0,00	
O	271,13	267,69	-3,44	

**PRECIOS EN MERCADOS REPRESENTATIVOS - PRODUCTOS GANADEROS**

**B)-BOVINO**

**1)- R(CE) 1254/1999 y 2273/2002**

<b>OTROS BOVINOS</b>	<b>Semana 27/12/2004- 2/01/2005</b>	<b>Semana 3-9/01 2005</b>	<b>Variación</b>
<b>Terneros machos de ocho días a cuatro semanas</b>			
<b>tipo frisón</b>	169,81	160,80	-9,01
<b>tipo cruzado</b>	341,86	336,86	-5,00
<i>Media ponderada nacional (EURO/cabeza)</i>	255,83	248,83	-7,00
<b>Vacunos ligeros entre seis y doce meses</b>			
<b>tipo cruzado</b>	225,09	226,55	1,46
<b>tipo país</b>	126,30	127,75	1,45
<i>Media ponderada nacional (EURO/100 kg.vivo)</i>	190,51	191,97	1,46

**2)- BOVINO PESADO VIVO**

<b>VACUNO PESADO</b>	<b>Semana 27/12/2004- 2/01/2005</b>	<b>Semana 3-9/01 2005</b>	<b>Variación</b>
<b>Añojo Categoría AR</b>	166,99	166,99	0,00
<b>Añojo Categoría AO</b>	142,12	142,26	0,14
<b>Vacuno mayor, Categ. DR,O,P</b>	65,90	65,90	0,00
<b>Vacuno menor, Categ. BR</b>	108,33	108,33	0,00
<b>Terneras, Categ. ER</b>	187,21	187,05	-0,16
<i>Media ponderada nacional (EURO/100 kg.vivo)</i>	150,24	150,21	-0,03

**C)-CORDEROS**

**1)- R(CE) 2529/01 y 315/02 (EUROS/100 kg canal)**

<b>CORDEROS I y II</b>	<b>Semana 27/12/2004- 2/01/2005</b>	<b>Semana 3-9/01 2005</b>	<b>Variación</b>
<b>Cordero I ( 12 a 13 kg/ canal)</b>	510,31	501,05	-9,26
<b>Cordero II( 13,1 a 16 kg /canal)</b>	449,26	442,57	-6,69
<i>Media nacional</i>	479,78	471,81	-7,97

**2)- Corderos de 9 a 19 kg canal (EUROS/100 kg canal)**

<b>MERCADO REPRESENTATIVO</b>	<b>Semana 27/12/2004- 2/01/2005</b>	<b>Semana 3-9/01 2005</b>	<b>Variación</b>
<b>Barcelona</b>	690,41	657,66	-32,75
<b>Madrid</b>	645,66	645,66	0,00
<b>Valencia</b>	477,84	477,84	0,00
<b>Albacete</b>	521,10	520,10	-1,00
<b>Zaragoza</b>	532,26	531,26	-1,00
<b>Medina del Campo</b>	440,25	439,25	-1,00
<b>Talavera de la Reina</b>	472,78	451,78	-21,00
<b>Extremadura</b>	469,85	456,20	-13,65
<i>Media ponderada nacional</i>	522,21	512,84	-9,37

**PRECIOS EN MERCADOS REPRESENTATIVOS - PRODUCTOS GANADEROS**

**D)-PORCINO**  
 Clasificación EUROP. R(CEE) 1572/95

**Euros/100 kg canal**

MERCADO REPRESENTATIVO	CLASE E		
	Semana 27/12/04-2/01/05	Semana 3-9/01 2005	Variación
<b>LONJAS</b>			
Ebro	137,14	137,07	-0,07
Mercolleida	132,39	132,32	-0,07
Campillos	141,00	141,00	0,00
Segovia	137,56	137,49	-0,07
Segura	135,99	135,92	-0,07
Silleda	136,29	136,29	0,00
Conjunto de Lonjas Media ponderada	135,37	135,31	-0,06
<b>MATADEROS</b> Media ponderada	136,45	136,47	0,02
Media nacional	135,91	135,89	-0,02

MERCADO REPRESENTATIVO	CLASE U			CATEGORIA II		
	Semana 27/12/04-2/01/05	Semana 3-9/01 2005	Variación	Semana 27/12/04-2/01/05	Semana 3-9/01 2005	Variación
<b>LONJAS</b>						
Ebro	133,12	133,12	0,00	127,74	127,74	0,00
Mercolleida	128,51	128,51	0,00	126,97	126,97	0,00
Campillos	137,00	137,00	0,00	134,00	134,00	0,00
Segovia	133,53	133,53	0,00	130,92	130,92	0,00
Segura	132,00	132,00	0,00	131,00	131,00	0,00
Silleda	132,30	132,36	0,07	130,06	130,06	0,00
Conjunto de Lonjas Media ponderada	131,40	131,41	0,01	129,10	129,10	0,00
<b>MATADEROS</b> Media ponderada	132,45	132,53	0,08	129,64	129,73	0,09
Media nacional	131,93	131,97	0,05	129,37	129,41	0,04



PRECIOS EN MERCADO DE LA U.E.  
Semana del 27/12/2004 al 02/01 de 2005  
(EURO/100 Kg canal)

PAISES	CANAL DE VACUNO PESADO (Categoria A)			PORCINO Clase E Rgto.1572/95	POLLOS Canales de pollo de 65% de rdto.	HUEVOS Media de las categorias L y M
	Rgto.295/96					
	U2+U3	R2+R3	U + R +O			
Bélgica	246,16	217,08	233,32	146,30	-	-
República Checa	229,79	231,75	230,76	152,16	-	-
Dinamarca	-	246,86	246,86	120,44	-	-
Alemania	267,04	269,48	268,41	155,32	-	-
Estonia	-	171,10	171,10	147,34	-	-
Grecia	-	370,74	370,74	180,24	-	-
España	285,84	274,81	280,65	135,87	-	-
Francia	300,13	296,02	298,43	145,00	-	-
Irlanda	-	-	-	131,01	-	-
Italia	327,47	300,96	318,84	158,57	-	-
Chipre	-	-	-	148,44	-	-
Letonia	120,82	142,49	134,58	147,91	-	-
Lituania	-	-	-	153,01	-	-
Luxemburgo	-	284,93	284,93	156,50	-	-
Hungría	-	242,76	242,76	147,03	-	-
Malta	-	318,60	318,63	29,97	-	-
Holanda	-	254,86	254,86	140,48	-	-
Austria	273,16	277,28	275,10	154,79	-	-
Polonia	204,56	204,46	204,46	147,01	-	-
Portugal	276,40	283,09	280,84	142,00	-	-
Eslovenia	243,90	256,78	250,43	145,40	-	-
Eslovaquia	209,64	220,41	218,08	149,44	-	-
Finlandia	-	300,84	300,64	136,53	-	-
Suecia	-	222,44	222,44	131,58	-	-
Reino Unido	-	-	-	138,49	-	-
Media U.E.	295,97	276,05	281,39	144,19	-	-

FUENTE :Comisión Europea-Dirección General de Agricultura

**PRECIOS DEL BOVINO VIVO EN LA U.E.**

Periodo del 31/12 de 2004 al 06/01 de 2005

(EURO/100 Kg Canal)

**1)TERNEROS DE OCHO DIAS A CUATRO SEMANAS**

PAISES	€/cabeza
Alemania	208,730
España	255,835
Francia	227,000
Irlanda	213,575
Italia	159,660
Holanda	158,738
Reino Unido	51,116
Media U.E.	184,941

**2)BOVINO LIGERO ENTRE SEIS Y DOCE MESES**

PAISES	€/100 kg. vivo
España	190,514
Francia	246,050
Irlanda	189,870
Italia	248,447
Reino Unido	140,220
Media U.E.	209,382

**PRECIOS DE LA CARNE DE OVINO EN LA U.E.**

Semana de 27/12 de 2004 al 02/01 de 2005

(EURO / 100 kg canal)

Rgto. 2273/02

PAISES	Canal de cordero ligero Cat. "C" Calidad 1ª (10,1-13 kg./canal)
Grecia	--
España	--
Italia	--
Chipre	--
Hungría	--
Portugal	--
Media U.E.	--

PAISES	Canal de cordero pesado (+ 13 Kg./canal)
Alemania	--
España	--
Francia	--
Irlanda	--
Holanda	--
Austria	--
Polonia	--
Suecia	--
Reino Unido	--
Media U.E.	--

ICS



MINISTERIO  
DE AGRICULTURA, PESCA  
Y ALIMENTACIÓN

**CENTRO DE PUBLICACIONES**  
Paseo de la Infanta Isabel, 1 - 28014 MADRID