

Estadísticas pesqueras

Flota pesquera

Nº de buques pesqueros y arqueo (GT) por C. A. del puerto base. Valor y variación porcentual interanual

Tabla 1. Años 2023-2025. Nº de buques pesqueros y arqueo (GT) por C. A. del puerto base. Valor y variación porcentual interanual

Tabla 2. Año 2025. Nº de buques pesqueros y arqueo (GT) por C. A. del puerto base

Tabla 3. Año 2024. Nº de buques pesqueros y arqueo (GT) por C. A. del puerto base

Tabla 4. Año 2023. Nº de buques pesqueros y arqueo (GT) por C. A. del puerto base

Tabla 5. Año 2022. Nº de buques pesqueros y arqueo (GT) por C. A. del puerto base

Tabla 6. Año 2021. Nº de buques pesqueros y arqueo (GT) por C. A. del puerto base

Tabla 7. Año 2020. Nº de buques pesqueros y arqueo (GT) por C. A. del puerto base

Tabla 8. Año 2019. Nº de buques pesqueros y arqueo (GT) por C. A. del puerto base

Tabla 9. Año 2018. Nº de buques pesqueros y arqueo (GT) por C. A. del puerto base

Tabla 10. Año 2017. Nº de buques pesqueros y arqueo (GT) por C. A. del puerto base

Tabla 11. Año 2016. Nº de buques pesqueros y arqueo (GT) por C. A. del puerto base

Tabla 12. Año 2015. Nº de buques pesqueros y arqueo (GT) por C. A. del puerto base

Tabla 13. Año 2014. Nº de buques pesqueros y arqueo (GT) por C. A. del puerto base

Tabla 14. Año 2013. Nº de buques pesqueros y arqueo (GT) por C. A. del puerto base

Tabla 15. Año 2012. Nº de buques pesqueros y arqueo (GT) por C. A. del puerto base

Tabla 16. Año 2011. Nº de buques pesqueros y arqueo (GT) por C. A. del puerto base

Tabla 17. Año 2010. Nº de buques pesqueros y arqueo (GT) por C. A. del puerto base













Tabla 18. Año 2009. Nº de buques pesqueros y arqueo (GT) por C. A. del puerto base

Tabla 19. Año 2008. Nº de buques pesqueros y arqueo (GT) por C. A. del puerto base

Tabla 20. Año 2007. Nº de buques pesqueros y arqueo (GT) por C. A. del puerto base

Tabla 21. Año 2006. Nº de buques pesqueros y arqueo (GT) por C. A. del puerto base













Nº de buques pesqueros y arqueo (GT) de la flota por C. A. del puerto base. Valor y variación porcentual interanual. Años 2023-2025

	Nº Buques					Arqueo (GT)				
	2023	2024	2025	Variación (%) 2023-2024	Variación (%) 2024-2025	2023	2024	2025	Variación (%) 2023-2024	Variación (%) 2024-2025
 GALICIA	4.198	4.162	4.125	-0,9%	-0,9%	130.057	131.284	130.636	0,9%	-0,5%
 ASTURIAS	261	254	253	-2,7%	-0,4%	4.972	4.653	4.495	-6,4%	-3,4%
 CANTABRIA	128	126	126	-1,6%	0,0%	6.682	6.524	6.546	-2,4%	0,3%
 P. VASCO	194	190	181	-2,1%	-4,7%	84.623	78.812	75.655	-6,9%	-4,0%
 CATALUÑA	617	593	577	-3,9%	-2,7%	16.201	15.664	15.175	-3,3%	-3,1%
 C. VALENCIANA	498	481	460	-3,4%	-4,4%	17.590	17.176	16.717	-2,4%	-2,7%
 I. BALEARES	305	305	301	0,0%	-1,3%	2.594	2.677	2.583	3,2%	-3,5%
 ANDALUCIA	1.413	1.406	1.397	-0,5%	-0,6%	29.470	28.281	28.500	-4,0%	0,8%
 MURCIA	191	189	186	-1,0%	-1,6%	3.477	3.570	3.614	2,7%	1,2%
 CEUTA	10	9	8	-10,0%	-11,1%	66	60	44	-9,3%	-25,8%
 MELILLA	0	0	0	0,0%	0,0%	0	0	0	0,0%	0,0%
 I. CANARIAS	734	717	710	-2,3%	-1,0%	18.934	18.134	17.172	-4,2%	-5,3%
	8.549	8.432	8.324	-1,4%	-1,3%	314.667	306.836	301.135	-2,5%	-1,9%

FUENTE: Datos del Censo de Flota Pesquera Operativa a 31 de Diciembre de cada año













Se han considerado "operativos" aquellos buques que en la fecha de referencia estaban en la lista tercera y vigentes en el Censo de Flota Pesquera Operativa.

Nº de buques pesqueros y arqueo (GT) de la flota por C. A. del puerto base. Año 2025

	Año 2025	
	Nº Buques	Arqueo (GT)
 GALICIA	4.125	130.636
 ASTURIAS	253	4.495
 CANTABRIA	126	6.546
 P. VASCO	181	75.655
 CATALUÑA	577	15.175
 C. VALENCIANA	460	16.717
 I. BALEARES	301	2.583
 ANDALUCIA	1.397	28.500
 MURCIA	186	3.614
 CEUTA	8	44
 MELILLA	0	0
 I. CANARIAS	710	17.172
	8.324	301.135

FUENTE: Datos del Censo de Flota Pesquera Operativa a 31 de Diciembre de cada año













Se han considerado "operativos" aquellos buques que en la fecha de referencia estaban en la lista tercera y vigentes en el Censo de Flota Pesquera Operativa.

	Año 2024	
	Nº Buques	Arqueo (GT)
 GALICIA	4.162	131.284
 ASTURIAS	254	4.653
 CANTABRIA	126	6.524
 P. VASCO	190	78.812
 CATALUÑA	593	15.664
 C. VALENCIANA	481	17.176
 I. BALEARES	305	2.677
 ANDALUCIA	1.406	28.281
 MURCIA	189	3.570
 CEUTA	9	60
 MELILLA	0	0
 I. CANARIAS	717	18.134
	8.432	306.836

FUENTE: Datos del Censo de Flota Pesquera Operativa a 31 de Diciembre de cada año













Se han considerado "operativos" aquellos buques que en la fecha de referencia estaban en la lista tercera y vigentes en el Censo de Flota Pesquera Operativa.

Nº de buques pesqueros y arqueo (GT) de la flota por C. A. del puerto base. Año 2023

	Año 2023	
	Nº Buques	Arqueo (GT)
 GALICIA	4.198	130.057
 ASTURIAS	261	4.972
 CANTABRIA	128	6.682
 P. VASCO	194	84.623
 CATALUÑA	617	16.201
 C. VALENCIANA	498	17.590
 I. BALEARES	305	2.594
 ANDALUCIA	1.413	29.470
 MURCIA	191	3.477
 CEUTA	10	66
 MELILLA	0	0
 I. CANARIAS	734	18.934
	8.549	314.667

FUENTE: Datos del Censo de Flota Pesquera Operativa a 31 de Diciembre de cada año













Se han considerado "operativos" aquellos buques que en la fecha de referencia estaban en la lista tercera y vigentes en el Censo de Flota Pesquera Operativa.

	Año 2022	
	Nº Buques	Arqueo (GT)
 GALICIA	4.244	135.045
 ASTURIAS	260	4.949
 CANTABRIA	131	6.672
 P. VASCO	194	84.615
 CATALUÑA	637	16.655
 C. VALENCIANA	521	17.852
 I. BALEARES	309	2.636
 ANDALUCIA	1.419	29.175
 MURCIA	187	3.453
 CEUTA	14	106
 MELILLA	0	0
 I. CANARIAS	741	19.009
	8.657	320.168

FUENTE: Datos del Censo de Flota Pesquera Operativa a 31 de Diciembre de cada año

Se han considerado "operativos" aquellos buques que en la fecha de referencia estaban en la lista tercera y vigentes en el Censo de Flota Pesquera Operativa.













Nº de buques pesqueros y arqueo (GT) de la flota por C. A. del puerto base. Año 2021

	Año 2021	
	Nº Buques	Arqueo (GT)
 GALICIA	4.276	136.546
 ASTURIAS	257	4.949
 CANTABRIA	132	6.513
 P. VASCO	199	89.990
 CATALUÑA	650	16.892
 C. VALENCIANA	535	17.969
 I. BALEARES	313	2.721
 ANDALUCIA	1.423	28.697
 MURCIA	181	3.456
 CEUTA	15	121
 MELILLA	0	0
 I. CANARIAS	751	18.993
	8.732	326.846

FUENTE: Datos del Censo de Flota Pesquera Operativa a 31 de Diciembre de cada año













Se han considerado "operativos" aquellos buques que en la fecha de referencia estaban en la lista tercera y vigentes en el Censo de Flota Pesquera Operativa.

Nº de buques pesqueros y arqueo (GT) de la flota por C. A. del puerto base. Año 2020

	Año 2020	
	Nº Buques	Arqueo (GT)
 GALICIA	4.330	136.125
 ASTURIAS	258	5.031
 CANTABRIA	135	6.929
 P. VASCO	200	89.822
 CATALUÑA	668	17.224
 C. VALENCIANA	549	17.894
 I. BALEARES	319	2.800
 ANDALUCIA	1.430	29.853
 MURCIA	178	3.448
 CEUTA	16	270
 MELILLA	0	0
 I. CANARIAS	756	20.179
	8.839	329.572













FUENTE: Datos del Censo de Flota Pesquera Operativa a 31 de Diciembre de cada año

Se han considerado "operativos" aquellos buques que en la fecha de referencia estaban en la lista tercera y vigentes en el Censo de Flota Pesquera Operativa.

	Año 2019	
	Nº Buques	Arqueo (GT)
 GALICIA	4.357	138.259
 ASTURIAS	258	4.712
 CANTABRIA	132	6.907
 P. VASCO	199	90.192
 CATALUÑA	670	17.528
 C. VALENCIANA	557	17.886
 I. BALEARES	326	2.937
 ANDALUCIA	1.432	29.902
 MURCIA	177	3.396
 CEUTA	17	273
 MELILLA	0	0
 I. CANARIAS	759	20.453
	8.884	332.445













FUENTE: Datos del Censo de Flota Pesquera Operativa a 31 de Diciembre de cada año

Se han considerado "operativos" aquellos buques que en la fecha de referencia estaban en la lista tercera y vigentes en el Censo de Flota Pesquera Operativa.

		Año 2018	
		Nº Buques	Arqueo (GT)
	GALICIA	4.400	137.830
	ASTURIAS	261	4.917
	CANTABRIA	133	7.062
	P. VASCO	200	87.232
	CATALUÑA	683	17.884
	C.VALENCIANA	567	17.934
	I. BALEARES	331	3.123
	ANDALUCIA	1.442	30.181
	MURCIA	170	3.283
	CEUTA	19	309
	MELILLA	0	0
	I.CANARIAS	766	21.702
		8.972	331.458













FUENTE: Datos del Censo de Flota Pesquera Operativa a 31 de Diciembre de cada año

Se han considerado "operativos" aquellos buques que en la fecha de referencia estaban en la lista tercera y vigentes en el Censo de Flota Pesquera Operativa.

	Año 2017	
	Nº Buques	Arqueo (GT)
 GALICIA	4.466	143.155
 ASTURIAS	264	4.873
 CANTABRIA	133	7.124
 P. VASCO	201	68.879
 CATALUÑA	727	19.646
 C. VALENCIANA	577	17.865
 I. BALEARES	339	3.250
 ANDALUCIA	1.472	35.869
 MURCIA	170	2.547
 CEUTA	23	7.976
 MELILLA	0	0
 I. CANARIAS	774	22.628
	9.146	333.813













FUENTE: Datos del Censo de Flota Pesquera Operativa a 31 de Diciembre de cada año

Se han considerado "operativos" aquellos buques que en la fecha de referencia estaban en la lista tercera y vigentes en el Censo de Flota Pesquera Operativa.

	Año 2016	
	Nº Buques	Arqueo (GT)
 GALICIA	4.534	145.362
 ASTURIAS	262	4.772
 CANTABRIA	133	7.138
 P. VASCO	201	68.887
 CATALUÑA	763	20.552
 C. VALENCIANA	587	18.336
 I. BALEARES	347	3.408
 ANDALUCIA	1.486	35.756
 MURCIA	177	2.682
 CEUTA	23	7.976
 MELILLA	0	0
 I. CANARIAS	786	22.811
	9.299	337.679













FUENTE: Datos del Censo de Flota Pesquera Operativa a 31 de Diciembre de cada año

Se han considerado "operativos" aquellos buques que en la fecha de referencia estaban en la lista tercera y vigentes en el Censo de Flota Pesquera Operativa.

		Año 2015	
		Nº Buques	Arqueo (GT)
	GALICIA	4.562	148.685
	ASTURIAS	272	5.072
	CANTABRIA	133	7.123
	P. VASCO	201	69.157
	CATALUÑA	796	20.961
	C. VALENCIANA	588	18.108
	I. BALEARES	352	3.414
	ANDALUCIA	1.493	36.457
	MURCIA	188	2.720
	CEUTA	24	7.982
	MELILLA	0	0
	I. CANARIAS	800	22.889
		9.409	342.569













FUENTE: Datos del Censo de Flota Pesquera Operativa a 31 de Diciembre de cada año

Se han considerado "operativos" aquellos buques que en la fecha de referencia estaban en la lista tercera y vigentes en el Censo de Flota Pesquera Operativa.

	Año 2014	
	Nº Buques	Arqueo (GT)
 GALICIA	4.664	152.558
 ASTURIAS	279	5.722
 CANTABRIA	138	7.867
 P. VASCO	211	74.838
 CATALUÑA	829	21.628
 C. VALENCIANA	586	18.038
 I. BALEARES	360	3.441
 ANDALUCIA	1.534	39.399
 MURCIA	189	2.720
 CEUTA	24	7.980
 MELILLA	0	0
 I. CANARIAS	821	23.363
	9.635	357.556













FUENTE: Datos del Censo de Flota Pesquera Operativa a 31 de Diciembre de cada año

Se han considerado "operativos" aquellos buques que en la fecha de referencia estaban en la lista tercera y vigentes en el Censo de Flota Pesquera Operativa.

	Año 2013	
	Nº Buques	Arqueo (GT)
 GALICIA	4.739	159.875
 ASTURIAS	292	7.148
 CANTABRIA	138	8.569
 P. VASCO	221	76.899
 CATALUÑA	869	22.712
 C. VALENCIANA	583	18.277
 I. BALEARES	389	3.717
 ANDALUCIA	1.575	41.528
 MURCIA	202	3.100
 CEUTA	27	8.545
 MELILLA	0	0
 I. CANARIAS	836	22.246
	9.871	372.617













FUENTE: Datos del Censo de Flota Pesquera Operativa a 31 de Diciembre de cada año

Se han considerado "operativos" aquellos buques que en la fecha de referencia estaban en la lista tercera y vigentes en el Censo de Flota Pesquera Operativa.

	Año 2012	
	Nº Buques	Arqueo (GT)
 GALICIA	4.843	164.484
 ASTURIAS	304	7.208
 CANTABRIA	139	8.503
 P. VASCO	227	78.450
 CATALUÑA	897	23.039
 C. VALENCIANA	611	18.357
 I. BALEARES	393	3.766
 ANDALUCIA	1.604	44.575
 MURCIA	210	3.321
 CEUTA	30	11.075
 MELILLA	0	0
 I. CANARIAS	858	22.018
	10.116	384.796













FUENTE: Datos del Censo de Flota Pesquera Operativa a 31 de Diciembre de cada año

Se han considerado "operativos" aquellos buques que en la fecha de referencia estaban en la lista tercera y vigentes en el Censo de Flota Pesquera Operativa.

	Año 2011	
	Nº Buques	Arqueo (GT)
 GALICIA	4.989	167.657
 ASTURIAS	310	7.424
 CANTABRIA	139	8.722
 P. VASCO	238	80.859
 CATALUÑA	955	23.766
 C. VALENCIANA	624	18.970
 I. BALEARES	402	3.780
 ANDALUCIA	1.672	47.473
 MURCIA	212	3.277
 CEUTA	31	11.543
 MELILLA	0	0
 I. CANARIAS	933	25.429
	10.505	398.901













FUENTE: Datos del Censo de Flota Pesquera Operativa a 31 de Diciembre de cada año

Se han considerado "operativos" aquellos buques que en la fecha de referencia estaban en la lista tercera en situación de activos y asignados a un censo de modalidad de pesca

	Año 2010	
	Nº Buques	Arqueo (GT)
 GALICIA	5.106	173.054
 ASTURIAS	319	7.835
 CANTABRIA	157	9.515
 P. VASCO	257	83.699
 CATALUÑA	1.002	24.038
 C. VALENCIANA	663	20.837
 I. BALEARES	416	3.801
 ANDALUCIA	1.720	49.180
 MURCIA	215	3.308
 CEUTA	37	12.231
 MELILLA	0	0
 I. CANARIAS	955	26.772
	10.847	414.269













FUENTE: Datos del Censo de Flota Pesquera Operativa a 31 de Diciembre de cada año

Se han considerado "operativos" aquellos buques que en la fecha de referencia estaban en la lista tercera en situación de activos y asignados a un censo de modalidad de pesca

	Año 2009	
	Nº Buques	Arqueo (GT)
 GALICIA	5.198	187.431
 ASTURIAS	339	9.372
 CANTABRIA	168	10.726
 P. VASCO	263	84.040
 CATALUÑA	1.040	24.731
 C. VALENCIANA	697	22.427
 I. BALEARES	432	3.845
 ANDALUCIA	1.750	55.112
 MURCIA	221	3.597
 CEUTA	38	10.273
 MELILLA	1	81
 I. CANARIAS	969	27.362
	11.116	438.997













FUENTE: Datos del Censo de Flota Pesquera Operativa a 31 de Diciembre de cada año

Se han considerado "operativos" aquellos buques que en la fecha de referencia estaban en la lista tercera en situación de activos y asignados a un censo de modalidad de pesca

		Año 2008	
		Nº Buques	Arqueo (GT)
	GALICIA	5.225	193.921
	ASTURIAS	350	10.529
	CANTABRIA	168	10.763
	P. VASCO	267	84.481
	CATALUÑA	1.051	24.556
	C. VALENCIANA	720	24.053
	I. BALEARES	432	3.876
	ANDALUCIA	1.792	54.789
	MURCIA	226	3.622
	CEUTA	41	13.496
	MELILLA	1	81
	I. CANARIAS	974	29.696
		11.247	453.864













FUENTE: Datos del Censo de Flota Pesquera Operativa a 31 de Diciembre de cada año

Se han considerado "operativos" aquellos buques que en la fecha de referencia estaban en la lista tercera en situación de activos y asignados a un censo de modalidad de pesca

		Año 2007	
		Nº Buques	Arqueo (GT)
	GALICIA	6.277	196.312
	ASTURIAS	382	10.781
	CANTABRIA	173	10.959
	P. VASCO	292	86.001
	CATALUÑA	1.227	26.836
	C.VALENCIANA	790	26.183
	I. BALEARES	463	3.993
	ANDALUCIA	1.978	57.016
	MURCIA	263	3.828
	CEUTA	46	14.734
	MELILLA	9	276
	I.CANARIAS	1.102	31.314
		13.002	468.234

FUENTE: Datos del Censo de Flota Pesquera Operativa a 31 de Diciembre de cada año

Se han considerado "operativos" aquellos buques que en la fecha de referencia estaban en la lista tercera en situación de activos y asignados a un censo de modalidad de pesca

	Año 2006	
	Nº Buques	Arqueo (GT)
 GALICIA	6.400	202.186
 ASTURIAS	396	11.207
 CANTABRIA	180	11.304
 P. VASCO	302	86.708
 CATALUÑA	1.263	27.341
 C. VALENCIANA	822	27.275
 I. BALEARES	471	4.068
 ANDALUCIA	2.031	62.009
 MURCIA	274	4.032
 CEUTA	48	13.511
 MELILLA	14	323
 I. CANARIAS	1.130	32.550
	13.331	482.514

FUENTE: Datos del Censo de Flota Pesquera Operativa a 31 de Diciembre de cada año

Se han considerado "operativos" aquellos buques que en la fecha de referencia estaban en la lista tercera en situación de activos y asignados a un censo de modalidad de pesca