

DATOS DE LAS DENOMINACIONES DE ORIGEN PROTEGIDAS DE VINOS (DOPs)

CAMPAÑA 2021/2022



Madrid, 2023



Aviso Legal: los contenidos de esta publicación podrán ser reutilizados, citando la fuente y la fecha, en su caso, de la última actualización.

Fuente:

Órganos de Gestión de las DOPs y Comunidades Autónomas

Elaboración:

Subdirección General de Control de la Calidad Alimentaria y Laboratorios Agroalimentarios



MINISTERIO DE AGRICULTURA, PESCA Y ALIMENTACIÓN

Edita:

© Ministerio de Agricultura, Pesca y Alimentación
Secretaría General Técnica
Centro de Publicaciones

Catálogo de Publicaciones de la Administración General del Estado:
<https://cpage.mpr.gob.es/>

NIPO: 003192058

ÍNDICE

LOCALIZACIÓN GEOGRÁFICA.....	1
CAMPAÑA VITIVINÍCOLA 2021/2022.....	6
1. Datos más relevantes de la campaña 2021/2022.....	7
2. Superficie de viñedo y número de viticultores	12
3. Número de bodegas	15
4. Volumen de vino calificado (hl) (Campañas 2019/2020-2020/2021)	18
5. Comercialización interior y comercialización exterior	21
6. Variación comercialización interior y exterior (hl) (2020/2021-2021/2022)	24
7. Comercialización total por tipos de vino (hl)	27
8. Comercialización interior por tipos de vino (hl).....	30
9. Comercialización exterior por tipo de vino (hl)	33
10. Comercialización exterior por tipos de envase (hl).....	36
11. Variación comercialización exterior tipos de envases (hl) (2020/2021-2021/2022).....	39
12. Comercialización exterior embotellado por tipos de vino (hl)	42
13. Comercialización exterior a granel por tipos de vino (hl)	45
14. Comercialización exterior por países de la Unión Europea (hl)	48
15. Comercialización exterior con países terceros (hl)	52
16. Valor económico estimado del mercado interior y exterior (€).....	55
17. Existencias en bodega por tipos de vino (hl).....	57
SERIES HISTÓRICAS Y EVOLUCIÓN DE LOS VINOS CON DOP ESPAÑOLAS DENTRO DEL SECTOR VITIVINÍCOLA	60
1. Evolución de las DOPs españolas respecto al total nacional del sector	61
1.1. Evolución de la superficie de viñedo de vinificación (Campañas 1982/1983-2021/2022)	61
1.2. Evolución de la comercialización total por mercado de destino (Campañas 1996/1997-2021/2022)	62
1.3. Evolución de la comercialización total por tipos de vino (hl) (Campañas 1996/1997-2021/2022)	64
1.4. Evolución de la comercialización interior por tipos de vino (hl) (Campañas 1996/1997-2021/2022)	66
1.5. Evolución de la comercialización exterior por tipos de vino (hl) (Campañas 1996/1997-2021/2022)	68
1.6. Evolución de la comercialización exterior por tipos de envase (hl) (Campañas 1996/1997-2020/2021)	70

LOCALIZACIÓN GEOGRÁFICA

A continuación se recoge la lista de las 101 denominaciones de origen protegidas españolas que han figurado en el registro de la UE durante la campaña 2021-2022 y contempladas en el presente informe. Están agrupadas en función de su localización geográfica, y también se indica el “término tradicional” a cuyo uso tienen derecho. Estos “términos tradicionales” son las expresiones que tradicionalmente se han empleado para indicar que el producto está acogido a una denominación de origen protegida, y tienen una serie de requisitos asociados. En España para sustituir “denominación de origen protegida” tenemos los siguientes: Denominación de Origen (DO), Denominación de Origen Calificada (DOCa), Vino de Pago (VP), y Vino de Calidad (VC).

SUPRAUTONÓMICAS	DO	Cava¹
	DO	Jumilla²
	DOCa	Rioja³

ANDALUCÍA	DO	Condado de Huelva
	DO	Granada
	DO	Jerez-Xérès-Sherry
	VC	Lebrija
	DO	Málaga
	DO	Manzanilla-Sanlúcar de Barrameda
	DO	Montilla-Moriles
	DO	Sierras de Málaga

ARAGÓN	VP	Aylés
	DO	Calatayud
	DO	Campo de Borja
	DO	Cariñena
	DO	Somontano

¹ La DO Cava abarca las siguientes Comunidades Autónomas: Aragón, Cataluña, Comunidad Valenciana, Extremadura, La Rioja, Navarra y País Vasco.

² La DO Jumilla abarca las siguientes Comunidades Autónomas: Castilla-La Mancha y Murcia.

³ La DOCa Rioja abarca las siguientes Comunidades Autónomas: La Rioja, Navarra y País Vasco.

CANARIAS	DO	Abona
	DO	El Hierro
	DO	Gran Canaria
	VC	Islas Canarias
	DO	La Gomera
	DO	La Palma
	DO	Lanzarote
	DO	Tacoronte-Acentejo
	DO	Valle de Güímar
	DO	Valle de la Orotava
	DO	Ycoden-Daute-Isora

CASTILLA - LA MANCHA	DO	Almansa
	VP	Calzadilla
	VP	Campo de la Guardia
	VP	Casa del Blanco
	VP	Dehesa del Carrizal
	VP	Dominio de Valdepusa
	VP	Finca Élez
	VP	Guijoso
	DO	La Mancha
	DO	Manchuela
	DO	Méntrida
	DO	Mondéjar
	VP	Pago El Vicario
	VP	Pago La Jaraba
	VP	Pago Los Cerrillos
	VP	Pago Los Vallegarcía
	VP	Pago Florentino
	DO	Ribera del Júcar
	DO	Uclés
	DO	Valdepeñas

CASTILLA Y LEON	VP	Abadía Retuerta
	DO	Arlanza
	DO	Arribes
	DO	Bierzo
	VC	Cebreros
	DO	Cigales
	VP	Dehesa Peñalba
	DO	León
	DO	Ribera del Duero
	DO	Rueda
	VC	Sierra de Salamanca
	DO	Tierra del Vino de Zamora
	DO	Toro
	DO	Urueña
	VC	Valles de Benavente
VC	Valtiendas	

CATALUÑA	DO	Alella
	DO	Cataluña
	DO	Conca de Barberá
	DO	Costers del Segre
	DO	Empordà
	DO	Montsant
	DO	Penedés
	DO	Pla de Bages
	DOCa	Priorat
	DO	Tarragona
	DO	Terra Alta

COMUNIDAD VALENCIANA	DO	Alicante
	DO	Utiel-Requena
	DO	Valencia
	VP	Chozas Carrascal
	VP	El Terrerazo
	VP	Los Balagüeses
	VP	Vera de Estenas

EXTREMADURA	DO	Ribera del Guadiana
GALICIA	DO	Monterrei
	DO	Rías Baixas
	DO	Ribeira Sacra
	DO	Ribeiro
	DO	Valdeorras
ILLES BALEARS	DO	Binissalem
	DO	Pla i Llevant
MADRID	DO	Vinos de Madrid
MURCIA	DO	Bullas
	DO	Yecla
NAVARRA	VP	Bolandín
	DO	Navarra
	VP	Pago de Arínzano
	VP	Pago de Otazu
	VP	Prado de Irache
PAÍS VASCO	DO	Chacolí de Álava-Arabako Txakolina
	DO	Chacolí de Bizkaia-Bizkaiko Txakolina
	DO	Chacolí de Getaria-Getariako Txakolina
PRINCIPADO DE ASTURIAS	VC	Cangas

CAMPAÑA VITIVINÍCOLA 2021/2022

1. Datos más relevantes de la campaña 2021/2022

En este documento se presentan los **datos estadísticos de la campaña 2021/2022** (1 de agosto de 2021 a 31 de julio de 2022) correspondientes a las Denominaciones de Origen Protegidas de Vinos -DOPs- conforme a la información suministrada por las Comunidades Autónomas y los respectivos Órganos de Gestión de las DOPs. En total son 101 figuras de calidad diferenciada, de las cuales 2 tienen derecho al uso del término tradicional “denominación de origen calificada”, 69 son “denominaciones de origen”, 7 “vinos de calidad con indicación geográfica” y 24 “vinos de pago”.

En relación a los datos correspondientes a la campaña 2021/2022 se destaca:

- **Superficie inscrita, viticultores y bodegas⁴:** El número de hectáreas inscritas a fecha de 31 de julio de 2022, ha sido de 572.747, lo que supone una disminución respecto a la campaña anterior (-0,44%). El número de viticultores alcanza la cifra de 103.860, descenso respecto a la campaña previa (-2,12%). Las DOPs con más viticultores son La Mancha y Rioja. En cuanto al número de bodegas inscritas, alcanzan la cifra de 4.038, descendiendo (-2,18%) respecto a la campaña anterior, siendo Rioja, Cava y Ribera del Duero las DOPs que más bodegas tienen inscritas.
- **Comercialización total de las DOPs:** La comercialización total de la campaña 2021/2022 en volumen ofrece una variación de un 4,45% respecto a la campaña anterior, habiéndose alcanzado la cifra de 10.830.624 hl frente a los 10.369.530 hl de la campaña 2020/2021. El comercio interior representa un 59,37%, 6.430.375 hl (10,57% respecto a la anterior campaña) y el comercio exterior⁵ un 40,63%, con un volumen de 4.400.249 hl (-3,38% respecto a la campaña pasada).
- **Las existencias en bodega,** al finalizar la campaña a 31 de julio de 2022, alcanzaban 22.010.610 hl, lo cual supone un aumento de stock de un 0,63% respecto a la campaña anterior. En cuanto al volumen de vino calificado ha sufrido un descenso del -0,66%; en la fecha indicada era de 10.976.752 hl.
- **Comercialización total por Denominaciones de Origen:** En relación con este epígrafe, en volumen, Rioja se sitúa a la cabeza con el 24,1% del total; le siguen Cava (17,1%), Rueda (7,5%), Ribera del Duero (7,2%) y Valdepeñas (4,2%).

⁴ Las cifras son el resultado de hacer el sumatorio de hectáreas y viticultores, con la excepción de Cava y Cataluña. En sus zonas delimitadas se solapan DOPs y generalmente las parcelas tienen doble inscripción

⁵ Se debe tener en cuenta que las cifras se basan en las declaraciones procedentes de las bodegas sobre sus primeras ventas, existen otros operadores intermediarios en el mercado que pueden realizar actividades comerciales de exportación.

En el mercado interior Rioja es igualmente líder con el 24,6% del volumen total, seguida de Rueda con 11%.y Ribera del Duero con el 9,9%

En el comercio exterior, el mejor comportamiento lo ofrece Cava, con el 29,4% del total exportado, seguida de Rioja que alcanza un 23,5%.

- **Comercialización total por tipos de vino:** El vino tinto (50,42%) representa algo más de la mitad del volumen de vino total comercializado por las DOPs. En segundo y tercer lugar se encuentran el vino blanco (23,77%) y espumoso (17,20%), siguen el vino de licor (4,35%),el rosado (4,23%), y los vinos de aguja tienen una presencia testimonial (0,03%).

En cuanto a la evolución con respecto a la campaña 2020/2021, se registra un incremento en la comercialización de los vinos de aguja (23,51%) así como en el vino blanco (12,80%), en el rosado (9,18%), en los vinos espumosos (7,42%) y en el vino de licor (3,19%), disminuyendo el vino tinto (-0,21%).

- **Comercialización interior por tipos de vino:** Destaca el vino tinto, con el 51,99% del volumen de la comercialización interior, siendo el vino blanco el segundo en volumen con el 30,37%. Respecto a la campaña anterior se observa un aumento en la comercialización de los vinos blancos (16,06%), rosados (15,00%), tinto (7,14%), espumosos (9,15%), de licor (16,23%), y en los vinos de aguja (2,97%).
- **Comercialización exterior por tipos de vino:** El vino tinto representa 48,13%, de la comercialización total, siendo el vino espumoso el segundo en volumen (29,60%). En cuanto a la evolución de cada tipo de vino respecto a la campaña anterior, se observa un aumento importante, en los vinos de aguja con 194,30%, aumentando también los vinos espumosos 6,69% y los vinos blancos 3,64%, y disminuyendo los vinos tintos -9,96%, los de licor -9.97% y los rosados 0,84%.
- **Comercio exterior por tipos de envase:** El volumen de vino embotellado representa el 99,65%. El vino a granel sólo el 0,35% de las ventas. Con respecto a la campaña pasada la comercialización, desciende en el embotellado un -3,12% y en granel un -45,33%.
- **Comercio exterior por Áreas Económicas y países:** El comercio exterior de vino en la UE representa el 43,46% del total exportado, frente al 56,54% correspondiente a países terceros.

Los principales destinos por países han sido: Reino Unido (723.514 hl), Alemania (633.269 hl), EE.UU. (464.320 hl), Holanda (274.010 hl), Bélgica (269.287 hl) y Rusia (173.537 hl).

- **Existencias en bodega:** Las existencias totales en bodega al final de campaña alcanzan la cifra de 22.010.610 hl, un 0,63% más respecto a la campaña pasada. El vino tinto representa la mayor parte, con un 66,25%, seguido del espumoso con un 12,40% del total de las existencias. Le siguen las de blanco (9,24%), de licor (9,81%) y rosado (2,23%).
- **Valor económico estimado en origen:** El valor económico estimado de la comercialización (interior y exterior) de los vinos DOP ha supuesto 4.080 millones de euros, un 11,72% más respecto a la campaña pasada. En relación con este epígrafe, Rioja se sitúa a la cabeza con el 26,11% del total; seguida por Cava (14,48%), Ribera del Duero (11,30%), Rueda (6,00%) y Rías Baixas (4,84%).

El resumen de la información más relevante se expone a continuación:

I. Datos registrales (al 31-07-2022)	
Número total de viticultores inscritos	103.860
Bodegas embotelladoras	3.429
Bodegas no embotelladoras	609

II. Superficie total inscrita (al 31-07-2022)
572.747 ha (-0,44% respecto a la campaña anterior)

III. Existencias en bodega (al 31-07-2022)
22.010.610 hl (0,63% respecto a la campaña anterior)

IV. Volumen de vino calificado (al 31-07-2022)
10.976.752 hl (-0,66% respecto a la campaña anterior)

V. Comercialización - Datos Generales

V.1. Volumen de la comercialización total por tipos de vino		
Vino tinto	5.460.903 hl	50,42%
Vino blanco	2.574.196 hl	23,77%
Vino rosado	457.695 hl	4,23%
Vino espumoso	1.862.901 hl	17,20%
Vino de licor	471.046 hl	4,35%
Vino de aguja	3.026 hl	0,03%
Otro tipo de vinos	857 hl	0,01%
Comercio total	10.830.624 hl	100,00%

V.2. Volumen de la comercialización interior por tipos de vino		
Vino tinto	3.342.955 hl	51,99%
Vino blanco	1.952.884 hl	30,37%
Vino rosado	305.069 hl	4,74%
Vino espumoso	560.270 hl	8,71%
Vino de licor	266.462 hl	4,14%
Vino de aguja	2.252 hl	0,04%
Otro tipo de vinos	483 hl	0,01%
Comercio interior	6.430.375 hl (59,37% comercio total)	

V.3. Volumen de la comercialización exterior por tipos de vino		
Vino tinto	2.117.948 hl	48,13%
Vino blanco	621.312 hl	14,12%
Vino rosado	152.626 hl	3,47%
Vino espumoso	1.302.631 hl	29,6%
Vino de licor	204.584 hl	4,65%
Vino de aguja	774 hl	0,02%
Otro tipo de vinos	374 hl	0,01%
Comercio exterior	4.400.249 hl (40,63% del total)	

V.4. Volumen de la comercialización exterior por tipos de envase		
Embotellado	4.384.997 hl	99,65%
A granel	15.252 hl	0,35%

V.5. Volumen de la comercialización exterior - Zonas Económicas		
Unión Europea	1.912.341 hl	43,46%
Europa no U.E.	1.168.787 hl	26,56%
América	856.671 hl	19,47%
Asia	417.669 hl	9,49%
Oceanía	26.504 hl	0,6%
África	18.277 hl	0,42%

V.6. Volumen de la comercialización exterior por países		
Reino Unido	723.514 hl	16,44%
Alemania	633.269 hl	14,39%
EE.UU.	464.320 hl	10,55%
Holanda	274.010 hl	6,12%
Bélgica	269.292 hl	3,83%
Rusia	173.537 hl	3,94%
Canadá	168.686 hl	6,12%
China	166.408 hl	3,83%
Suecia	157.284 hl	3,57%
Japón	151.317 hl	3,44%
Resto de países	1.218.612 hl	27,69%

2. Superficie de viñedo y número de viticultores

DOPs	Superficie inscrita al final de campaña (ha)	Número de viticultores
Abadía Retuerta (3)	-	-
Abona	809	1.344
Alella (1)	223	46
Alicante	10.598	2.298
Almansa	9.800	760
Arlanza	314	221
Arribes	294	189
Aylés	46	1
Bierzo	2.250	1.078
Binissalem	565	109
Bolandin (3)	-	-
Bullas	1.150	246
Calatayud	3.457	700
Calzadilla	13	1
Campo de Borja	6.000	902
Campo de la Guardia	81	1
Cangas	56	55
Cariñena	14.069	1.358
Casa del Blanco	136	1
Cataluña	38.375	8.166
Cava	38.273	6.144
Cebreros	470	339
Chacolí de Álava	94	34
Chacolí de Bizkaia	426	178
Chacolí de Getaria	443	103
Chozas Carrascal	29	1
Cigales	1.894	296
Conca de Barberá	2.720	608
Condado de Huelva	2.069	1.016
Costers del Segre	4.213	397
Dehesa del Carrizal	26	1
Dehesa Peñalba	74	1
Dominio de Valdepusa	49	2
El Hierro	114	237
El Terrerazo	63	1
Empordà	1.876	261
Finca Élez	39	1
Gran Canaria	185	292
Granada	263	48
Guijoso	58	1
Islas Canarias	449	518
Jerez-Xérès-Sherry y Manzanilla S.B. (2)	7.083	1.509
Jumilla	22.062	1.540
La Gomera	138	227
La Mancha	152.682	14.108
La Palma	460	838
Lanzarote	1.872	1.824
Lebrija	17	1
León	1.225	224
Los Balagueses	18	1
Málaga y Sierras de Málaga (2)	870	437
Manchuela	12.478	1.167

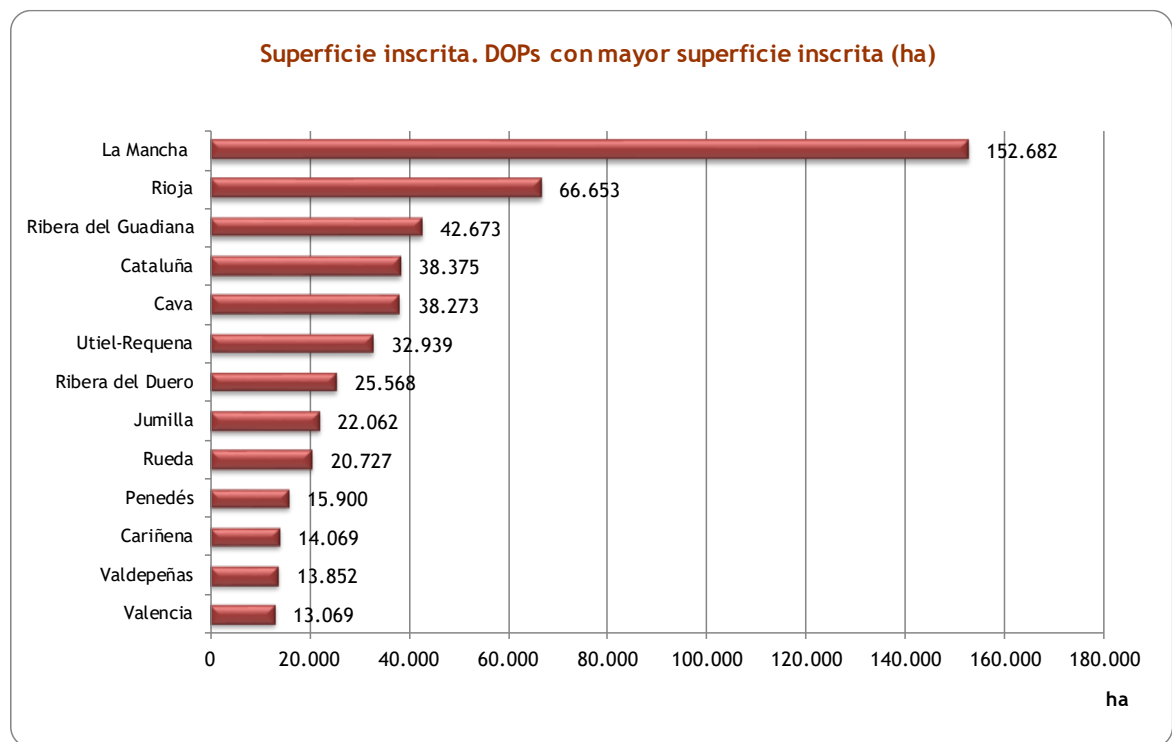
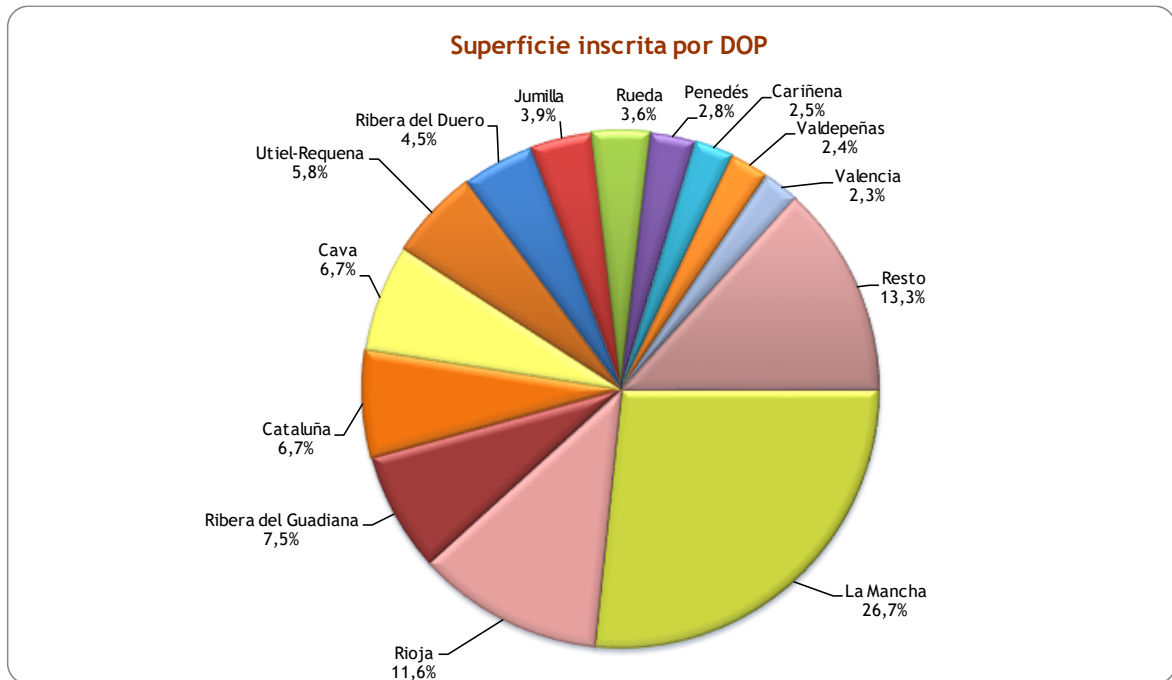
DOPs	Superficie inscrita al final de campaña (ha)	Número de viticultores
Méntrida	5.800	1.246
Mondéjar	394	300
Monterrei	691	362
Montilla-Moriles	4.583	1.617
Montsant	1.806	534
Navarra	10.029	1.638
Pago de Arinzano	127	1
Pago de Otazu	95	1
Pago El Vicario	131	1
Pago Florentino	58	1
Pago La Jaraba	75	1
Pago Los Cerrillos	34	1
Pago Vallegarcia	44	3
Penedés	15.900	2.000
Pla de Bages	479	88
Pla i Llevant	497	77
Prado de Irache	15	1
Priorat	2.197	510
Rías Baixas	4.321	5.011
Ribeira Sacra	1.267	2.217
Ribeiro	1.281	1.644
Ribera del Duero	25.568	7.425
Ribera del Guadiana	42.673	3.543
Ribera del Júcar	6.779	850
Rioja	66.653	14.300
Rueda	20.727	1.652
Sierra de Salamanca	122	95
Somontano	3.947	335
Tacoronte-Acentejo	743	1.162
Tarragona	3.134	1.319
Terra Alta	5.804	1.021
Tierra del Vino de Zamora	604	161
Toro	5.389	905
Uclés	1.700	532
Urueña	16	1
Utiel-Requena	32.939	4.542
Valdeorras	1.145	1.024
Valdepeñas	13.852	1.652
Valencia	13.069	6.150
Valle de Gúímar	156	377
Valle de la Orotava	195	409
Valles de Benavente	155	24
Valtiendas	100	7
Vera de Estenas	45	1
Vinos de Madrid	8.634	2.937
Ycoden-Daute-Isora	105	340
Yecla	4.349	321
TOTAL (*)	572.747	103.860

(*) En los totales no se han sumado las cifras de Cataluña y Cava, para evitar duplicidades.

(1) Los datos de la DOP Alella no han sido comunicados, en esta publicación se recogen los de la última campaña remitida, actualizados con información procedente de fuentes oficiales de su autoridad competente (<https://incavi.gencat.cat/ca/coneix-vi-catala/vi-catala-xifres/dades-comercialitzacio/>)

(2) Comparten datos de superficie y nº de viticultores.

(3) Sin datos en la Campaña 2021/2022.



3. Número de bodegas

D.O.P.	BODEGAS INSCRITAS		
	No embotelladoras	Embotelladoras	TOTAL
Abadía Retuerta (3)	-	-	-
Abona	0	19	19
Alella (1)	0	9	9
Alicante	6	39	45
Almansa	0	12	12
Arlanza	2	16	18
Arribes	1	19	20
Aylés	0	1	1
Bierzo	7	63	70
Binissalem	0	15	15
Bolandin (3)	-	-	-
Bullas	0	12	12
Calatayud	2	13	15
Calzadilla	0	1	1
Campo de Borja	5	12	17
Campo de la Guardia	0	1	1
Cangas	9	0	9
Cariñena	9	23	32
Casa del Blanco	0	1	1
Cataluña	77	111	188
Cava	144	206	350
Cebreros	1	19	20
Chacolí de Álava	1	6	7
Chacolí de Bizkaia	0	38	38
Chacolí de Getaria	0	36	36
Chozas Carrascal	0	1	1
Cigales	0	32	32
Conca de Barberá	3	21	24
Condado de Huelva	1	23	24
Costers del Segre	4	35	39
Dehesa del Carrizal	0	1	1
Dehesa Peñalba	0	1	1
Dominio de Valdepusa	0	1	1
El Hierro	5	8	13
El Terrerazo	0	1	1
Empordà	2	49	51
Finca Élez	0	1	1
Gran Canaria	7	38	45
Granada	0	22	22
Guijoso	0	1	1
Islas Canarias	14	25	39
Jerez-Xérès-Sherry	18	54	72
Jumilla	4	38	42
La Gomera	5	16	21
La Mancha	99	139	238
La Palma	0	20	20
Lanzarote	6	26	32
Lebrija	1	1	2
León	13	27	40
Los Balagueses	1	1	2
Málaga y Sierras de Málaga (2)	0	18	18
Manchuela	9	28	37
Manzanilla S.B.	3	21	24
Méntrida	3	25	28
Mondéjar	0	2	2
Monterrei	0	28	28

D.O.P.	BODEGAS INSCRITAS		
	No embotelladoras	Embotelladoras	TOTAL
Montilla Moriles	6	49	55
Montsant	0	56	56
Navarra	8	82	90
Pago de Arinzano	0	1	1
Pago de Otazu	1	0	1
Pago El Vicario	0	1	1
Pago Florentino	0	1	1
Pago La Jaraba	0	1	1
Pago Los Cerrillos	0	1	1
Pago Vallegarcia	0	1	1
Penedés	30	195	225
Pla de Bages	0	15	15
Pla i Llevant	0	14	14
Prado de Irache	0	1	1
Priorat	5	109	114
Rías Baixas	2	177	179
Ribeira Sacra	4	91	95
Ribeiro	0	96	96
Ribera del Duero	30	306	336
Ribera del Guadiana	0	25	25
Ribera del Júcar	2	9	11
Rioja	169	568	737
Rueda	9	67	76
Sierra de Salamanca	0	11	11
Somontano	1	28	29
Tacoronte-Acentejo	0	30	30
Tarragona	14	24	38
Terra Alta	8	54	62
Tierra del Vino de Zamora	0	11	11
Toro	0	61	61
Uclés	0	4	4
Urueña	0	1	1
Utiel-Requena	53	57	110
Valdeorras	0	43	43
Valdepeñas	3	11	14
Valencia	18	67	85
Valle de Güimar	0	12	12
Valle de la Orotava	2	18	20
Valles de Benavente	0	4	4
Valtiendas	0	5	5
Vera de Estenas	0	1	1
Vinos de Madrid	0	47	47
Ycoden-Daute-Isora	2	7	9
Yecla	1	8	9
TOTAL (*)	609	3.429	4.038

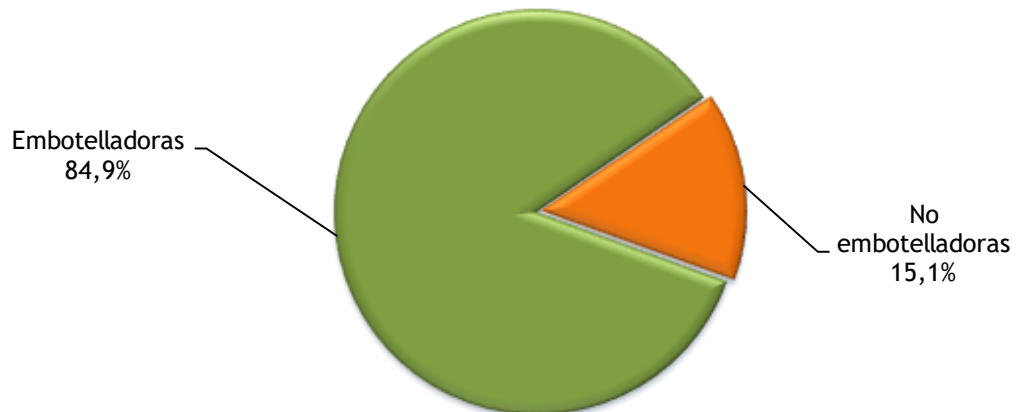
(*) En los totales no se han sumado las cifras de Cataluña y Cava, para evitar duplicidades.

(1) Los datos de la DOP Alella no han sido comunicados, en esta publicación se recogen los de la última campaña remitida, actualizados con información procedente de fuentes oficiales de su autoridad competente (<https://incavi.gencat.cat/ca/coneix-vi-catala/vi-catala-xifres/dades-comercialitzacio/>)

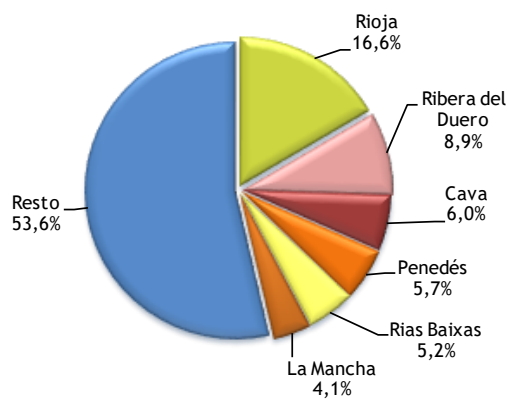
(2) Comparten datos de Bodegas.

(3) Sin datos en la Campaña 2021/2022.

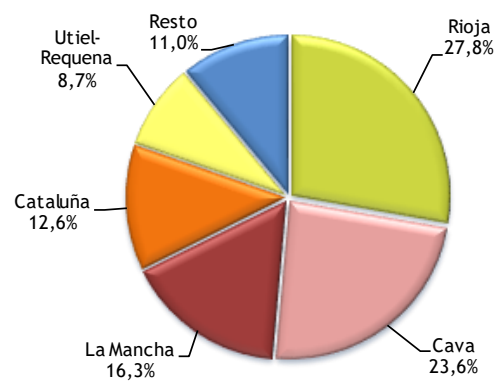
Bodegas embotelladoras y no embotelladoras



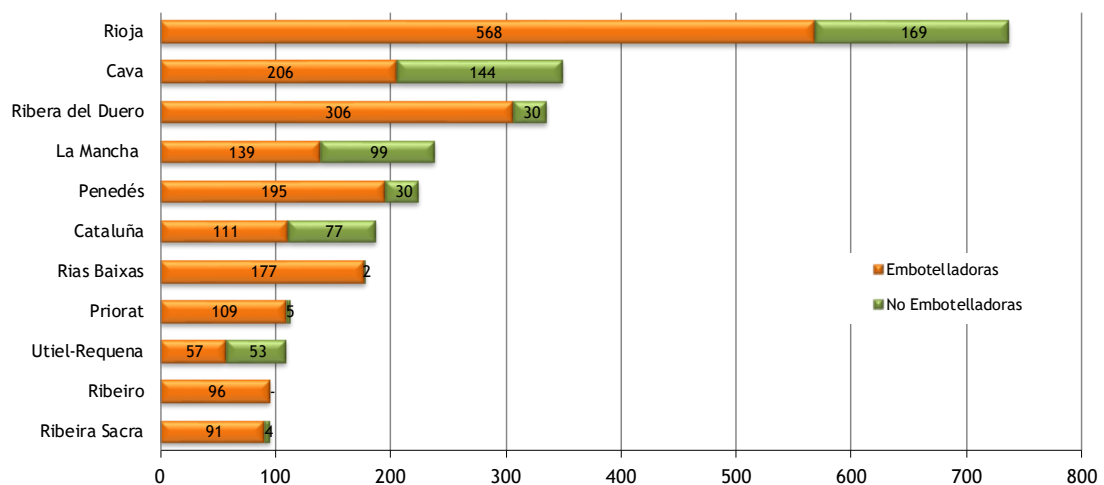
Bodegas embotelladoras por DOPs



Bodegas no embotelladoras por DOPs



Bodegas embotelladoras y no embotelladoras por DOPs



4. Volumen de vino calificado (hl) (Campañas 2019/2020-2020/2021)

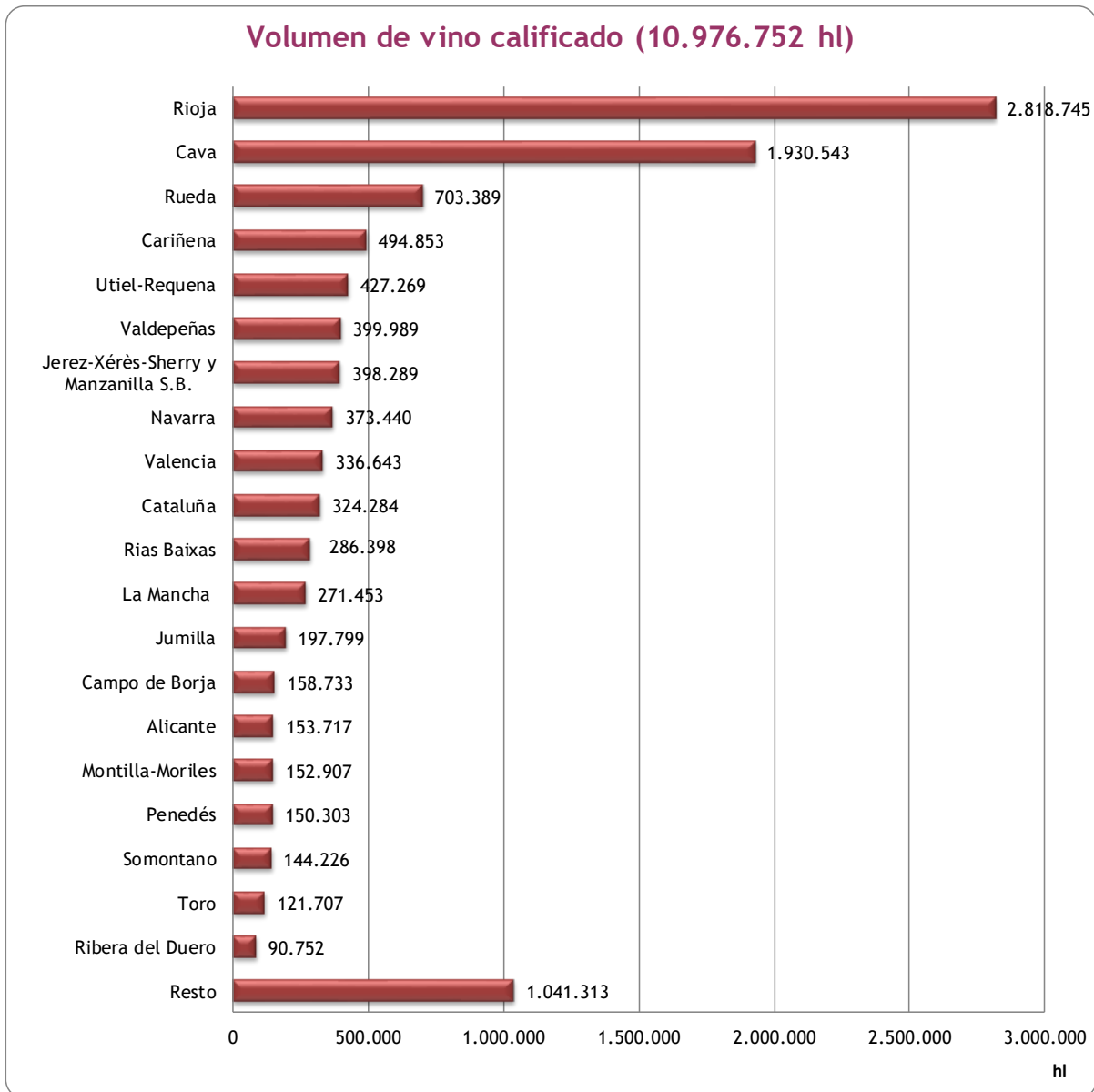
DOPs	2020/21	2021/22
Abadía Retuerta (3)	-	-
Abona	4.949	5.192
Alella (1)	3.190	3.190
Alicante	165.059	153.717
Almansa	54.500	63.974
Arlanza	2.571	1.053
Arribes	1.138	878
Aylés	2.827	2.420
Bierzo	21.457	24.780
Binissalem	1.965	3.131
Bolandin (3)	-	-
Bullas	22.968	16.730
Calatayud	49.391	55.965
Calzadilla	280	259
Campo de Borja	219.987	158.733
Campo de la Guardia	1.358	832
Cangas	696	731
Cariñena	717.086	494.853
Casa del Blanco	1.537	974
Cataluña	263.122	324.284
Cava	1.516.172	1.930.543
Cebreros	888	1.636
Chacolí de Álava	3.863	3.328
Chacolí de Bizkaia	15.490	15.863
Chacolí de Getaria	15.375	15.951
Chozas Carrascal	0	603
Cigales	25.408	27.775
Conca de Barberá	4.381	5.765
Condado de Huelva	52.636	84.266
Costers del Segre	19.892	25.918
Dehesa del Carrizal	214	1.236
Dehesa Peñalba (3)	-	-
Dominio de Valdepusa	5.426	4.798
El Hierro	609	598
El Terrerazo	1.615	1.883
Empordà	31.620	50.417
Finca Élez	868	1.677
Gran Canaria	710	2.032
Granada	4.716	4.211
Guijoso	2.461	2.582
Islas Canarias	3.710	5.391
Jerez-Xérès-Sherry y Manzanilla S.B. (2)	367.439	398.289
Jumilla	383.228	197.799
La Gomera	357	344
La Mancha	314.640	271.453
La Palma	2.308	2.786
Lanzarote	6.759	14.221
Lebrija	2.720	275
León	11.753	9.851
Los Balagueses	583	1.079
Málaga	10.053	9.682
Manchuela	18.558	22.888
Méntrida	19.511	7.480
Mondéjar	1.775	1.573
Monterrei	41.502	49.271
Montilla-Moriles	200.428	152.907
Montsant	15.097	19.917

DOPs	2020/21	2021/22
Navarra	455.738	373.440
Pago de Arinzano	3.182	0
Pago de Otazu	2.324	0
Pago El Vicario	555	531
Pago Florentino	444	181
Pago La Jaraba	4.482	3.148
Pago Los Cerrillos	218	641
Pago Vallegarcía	969	970
Penedés	125.173	150.303
Pla de Bages	5.107	6.593
Pla i Llevant	7.153	9.579
Prado de Irache	750	537
Priorat	8.490	14.185
Rías Baixas	275.043	286.398
Ribeira Sacra	12.719	20.455
Ribeiro	76.669	72.778
Ribera del Duero	17.414	90.752
Ribera del Guadiana	80.492	67.469
Ribera del Júcar	4.614	4.980
Rioja	2.687.744	2.818.745
Rueda	621.371	703.389
Sierra de Salamanca	991	1.497
Sierras de Málaga	8.607	8.058
Somontano	104.306	144.226
Tacoronte-Acentejo	5.121	7.791
Tarragona	6.273	8.779
Terra Alta	69.076	62.416
Tierra del Vino de Zamora	548	546
Toro	122.650	121.707
Uclés	35.040	26.288
Urueña	0	67
Utiel-Requena	495.192	427.269
Valdeorras	36.625	44.281
Valdepeñas	605.185	399.989
Valencia	419.928	336.643
Valle de Güímar	1.584	2.039
Valle de la Orotava	1.637	1.763
Valles de Benavente	1.164	2.206
Valtiendas	490	246
Vera de Estenas	68	93
Vinos de Madrid	29.798	31.385
Ycoden-Daute-Isora	1.140	1.065
Yecla	76.832	65.340
TOTAL	11.049.752	10.976.752

(1) Los datos de la DOP Alella no han sido comunicados, en esta publicación se recogen los de la última campaña remitida, actualizados con información procedente de fuentes oficiales de su autoridad competente (<https://incavi.gencat.cat/ca/coneix-vi-catala/vi-catala-xifres/dades-comercialitzacio/>)

(2) Comparten datos de vino calificado.

(3) Sin datos en la Campaña 2021/2022.



(1) Las DOPs de Jerez-Xérès-Sherry y Manzanilla SB comparten datos de volumen de vino calificado.

5. Comercialización interior y comercialización exterior

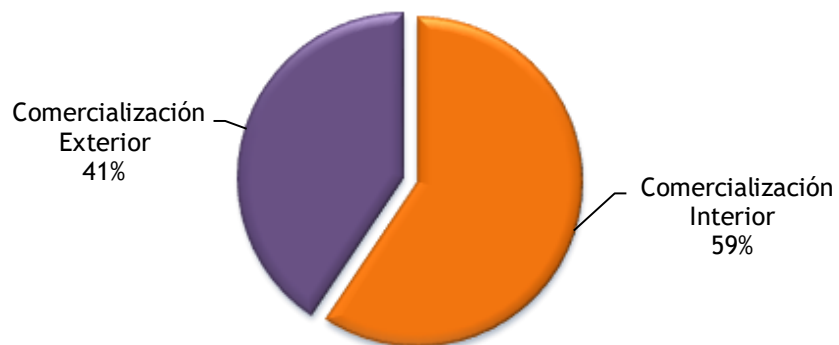
DOPs	COMERCIALIZACIÓN INTERIOR 2021/2022		COMERCIALIZACIÓN EXTERIOR 2021/2022		COMERCIALIZACIÓN TOTAL (hl)
	hl	% s/total	hl	% s/total	
Abadía Retuerta (2)	-	-	-	-	-
Abona	5.192	100	0	0	5.192
Alella (1)	4.780	84	935	16	5.715
Alicante	64.380	69	28.560	31	92.940
Almansa	10.758	20	41.854	80	52.612
Arlanza	1.290	98	30	2	1.320
Arribes	4.033	70	1.737	30	5.770
Aylés	1.131	44	1.469	57	2.600
Bierzo	71.949	84	14.090	16	86.039
Binissalem	6.553	88	895	12	7.448
Bolandin (2)	-	-	-	-	-
Bullas	5.218	62	3.192	38	8.410
Calatayud	20.989	35	39.123	65	60.112
Calzadilla	168	61	106	39	274
Campo de Borja	60.036	51	57.901	49	117.937
Campo de la Guardia	858	71	347	29	1.205
Cangas	510	97	14	3	524
Cariñena	97.884	38	157.940	62	255.824
Casa del Blanco	65	42	89	58	154
Cataluña	176.967	55	144.632	45	321.599
Cava	552.549	30	1.294.379	70	1.846.928
Cebreros	2.257	72	891	28	3.148
Chacolí de Álava	2.187	79	596	21	2.783
Chacolí de Bizkaia	14.564	95	716	5	15.280
Chacolí de Getaria	22.860	75	7.437	25	30.297
Chozas Carrascal	178	76	55	24	233
Cigales	23.351	84	4.424	16	27.775
Conca de Barberá	5.392	78	1.506	22	6.898
Condado de Huelva	63.351	99	645	1	63.996
Costers del Segre	37.031	81	8.676	19	45.707
Dehesa del Carrizal	758	75	256	25	1.014
Dehesa Peñalba (2)	-	-	-	-	-
Dominio de Valdepusa	969	81	228	19	1.197
El Hierro	611	100	0	0	611
El Terrerazo	666	69	294	31	960
Empordà	44.093	94	2.741	6	46.834
Finca Élez	273	79	74	21	347
Gran Canaria	1.924	91	186	9	2.110
Granada	2.686	81	649	19	3.335
Guijoso	477	91	48	9	525
Islas Canarias	7.516	97	199	3	7.715
Jerez-Xérès-Sherry	55.648	24	178.732	76	234.380
Jumilla	67.807	34	129.822	66	197.629
La Gomera	343	100	0	0	343
La Mancha	104.437	38	170.441	62	274.878
La Palma	2.786	100	7	0	2.793
Lanzarote	19.391	97	546	3	19.937
Lebrija	84	97	3	3	87
León	15.099	97	512	3	15.611
Los Balagueses	117	61	75	39	192
Málaga	6.699	68	3.095	32	9.794
Manchuela	9.367	52	8.777	48	18.144
Manzanilla S.B.	67.828	93	4.757	7	72.585
Méntrida	4.127	91	397	9	4.524
Mondéjar	1.395	100	0	0	1.395

DOPs	COMERCIALIZACIÓN INTERIOR 2021/2022		COMERCIALIZACIÓN EXTERIOR 2021/2022		COMERCIALIZACIÓN TOTAL (hl)
	hl	% s/total	hl	% s/total	
Monterrei	48.205	98	1.066	2	49.271
Montilla-Moriles	140.992	96	6.291	4	147.283
Montsant	35.186	75	11.451	25	46.637
Navarra	211.959	72	80.436	28	292.395
Pago de Arinzano	779	50	781	50	1.560
Pago de Otazu	236	75	78	25	314
Pago El Vicario	647	48	702	52	1.349
Pago Florentino	260	59	180	41	440
Pago La Jaraba	323	31	730	69	1.053
Pago Los Cerrillos	81	14	491	86	572
Pago Vallegarcia	367	53	321	47	688
Penedés	99.831	74	34.927	26	134.758
Pla de Bages	4.595	89	561	11	5.156
Pla i Llevant	10.147	92	826	8	10.973
Prado de Irache	24	100	0	0	24
Priorat	16.439	52	15.265	48	31.704
Rias Baixas	203.407	69	92.127	31	295.534
Ribeira Sacra	33.724	92	2.805	8	36.529
Ribeiro	69.139	94	4.388	6	73.527
Ribera del Duero	637.924	82	136.840	18	774.764
Ribera del Guadiana	57.607	93	4.224	7	61.831
Ribera del Júcar	1.223	51	1.154	49	2.377
Rioja	1.578.929	60	1.034.874	40	2.613.803
Rueda	708.517	87	107.273	13	815.790
Sierra de Salamanca	673	79	180	21	853
Sierras de Málaga	4.835	94	322	6	5.157
Somontano	99.390	81	23.004	19	122.394
Tacoronte-Acentejo	7.895	100	10	0	7.905
Tarragona	4.229	66	2.174	34	6.403
Terra Alta	23.420	76	7.425	24	30.845
Tierra del Vino de Zamora	2.165	88	301	12	2.466
Toro	70.785	66	36.705	34	107.490
Uclés	16.724	74	5.961	26	22.685
Urueña	12	57	9	43	21
Utiel-Requena	81.837	41	117.549	59	199.386
Valdeorras	40.206	91	4.074	9	44.280
Valdepeñas	369.214	82	81.639	18	450.853
Valencia	139.295	38	225.799	62	365.094
Valle de Güimar	2.017	99	22	1	2.039
Valle de la Orotava	1.763	74	631	26	2.394
Valles de Benavente	907	57	683	43	1.590
Valtiendas	525	100	0	0	525
Vera de Estenas	51	86	8	14	59
Vinos de Madrid	25.902	83	5.176	17	31.078
Ycoden-Daute-Isora	1.113	73	415	27	1.528
Yecla	5.294	13	36.293	87	41.587
TOTAL	6.430.375	59	4.400.249	41	10.830.624

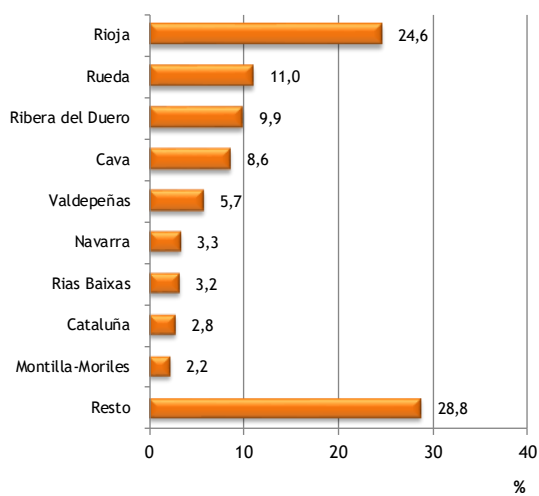
(1) Los datos de la DOP Alella no han sido comunicados, en esta publicación se recogen los de la última campaña remitida, actualizados con información procedente de fuentes oficiales de su autoridad competente (<https://incavi.gencat.cat/ca/coneix-vi-catala/vi-catala-xifres/dades-comercialitzacio/>)

(2) Sin datos en la Campaña 2021/2022.

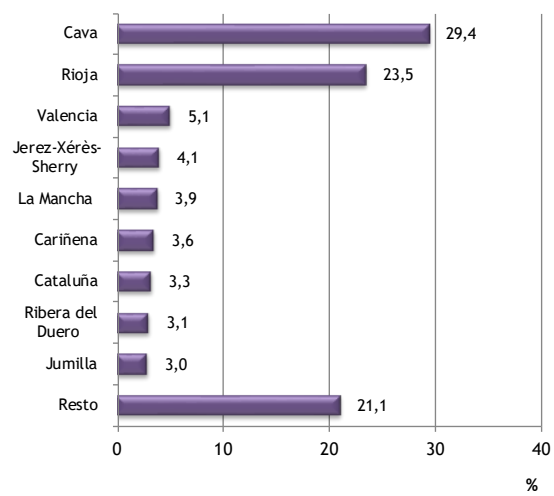
Comercialización interior y comercialización exterior (10.830.624 hl)



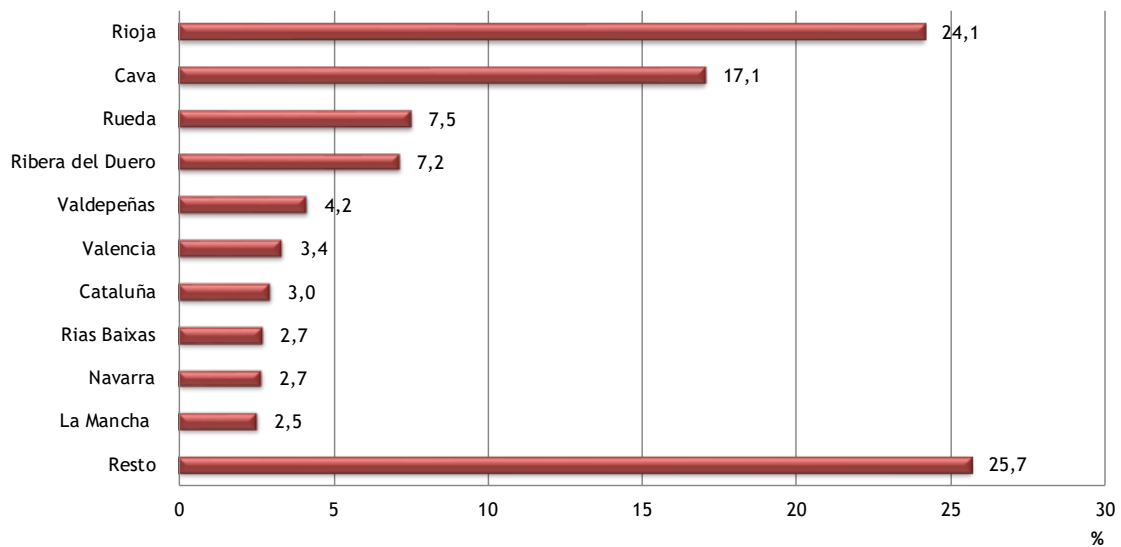
Comercialización interior (6.430.375 hl)



Comercialización exterior (4.400.249 hl)



Comercialización total (10.830.624 hl)



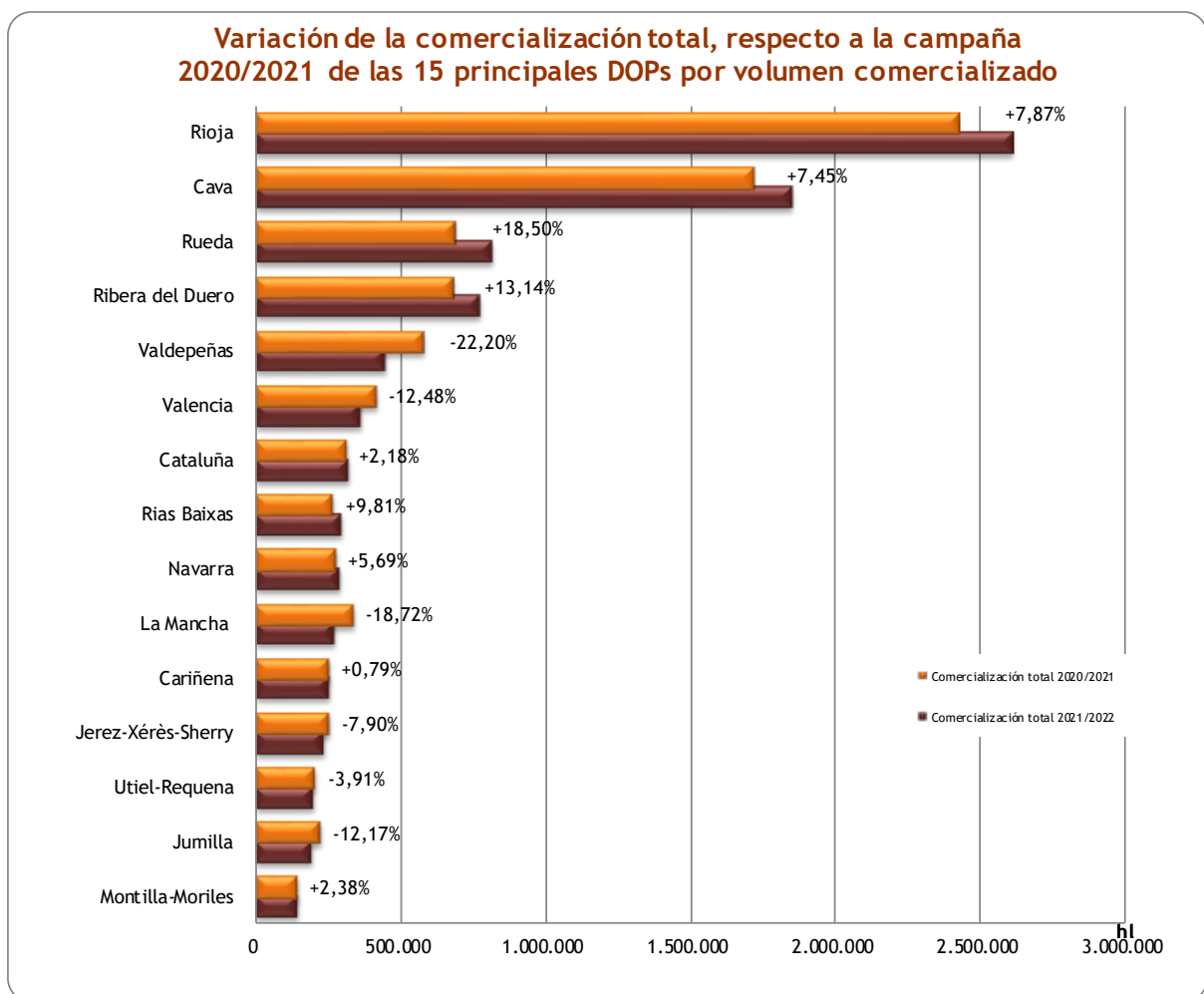
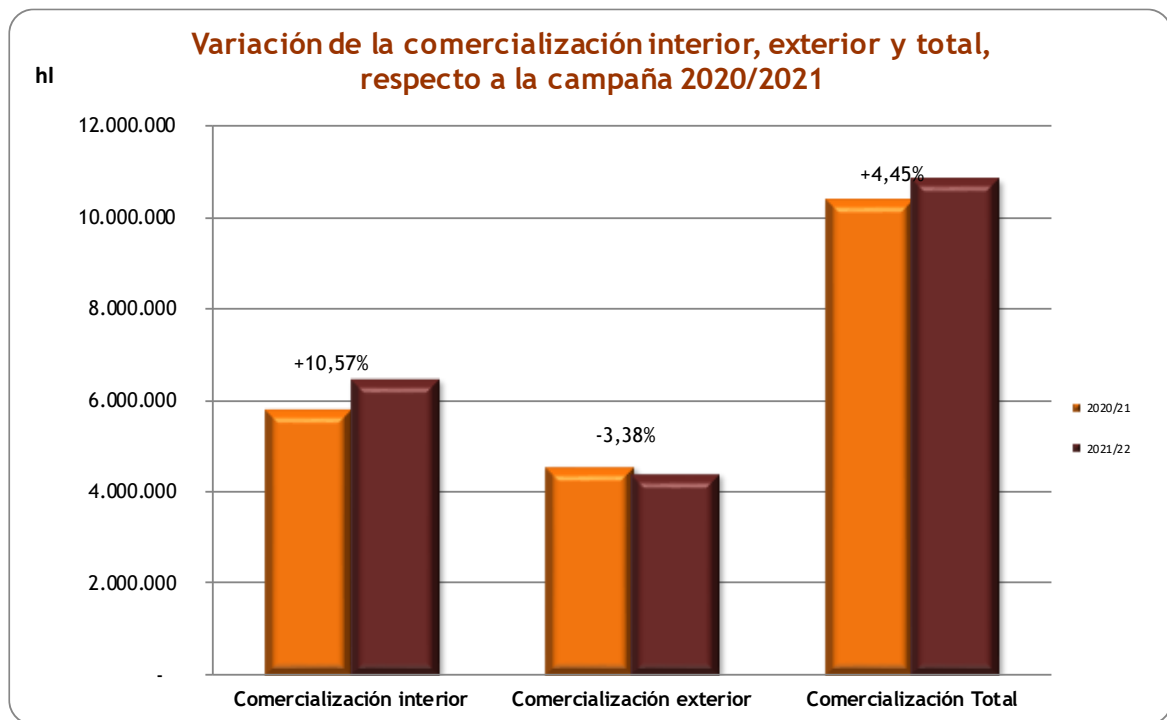
6. Variación comercialización interior y exterior (hl) (2020/2021-2021/2022)

D.O.P.	COMERCIO INTERIOR		COMERCIO EXTERIOR		COMERCIO TOTAL	
	2020/21	2021/22	2020/21	2021/22	2020/21	2021/22
Abadía Retuerta (2)	-	-	-	-	-	-
Abona	4.949	5.192	7	0	4.956	5.192
Alella (1)	4.780	4.780	935	935	5.715	5.715
Alicante	51.272	64.380	33.104	28.560	84.376	92.940
Almansa	14.821	10.758	44.203	41.854	59.024	52.612
Arlanza	1.471	1.290	146	30	1.617	1.320
Arribes	2.825	4.033	2.114	1.737	4.939	5.770
Aylés	1.133	1.131	887	1.469	2.020	2.600
Bierzo	62.334	71.949	14.079	14.090	76.413	86.039
Binissalem	4.533	6.553	932	895	5.465	7.448
Bolandin (2)	-	-	-	-	-	-
Bullas	6.572	5.218	4.122	3.192	10.694	8.410
Calatayud	19.296	20.989	30.095	39.123	49.391	60.112
Calzadilla	147	168	89	106	236	274
Campo de Borja	62.162	60.036	65.821	57.901	127.983	117.937
Campo de la Guardia	581	858	255	347	836	1.205
Cangas	450	510	33	14	483	524
Cariñena	78.249	97.884	175.579	157.940	253.828	255.824
Casa del Blanco	65	65	60	89	125	154
Cataluña	164.949	176.967	149.778	144.632	314.727	321.599
Cava	504.996	552.549	1.213.925	1.294.379	1.718.921	1.846.928
Cebreros	1.216	2.257	1.380	891	2.596	3.148
Chacolí de Álava	2.574	2.187	1.059	596	3.633	2.783
Chacolí de Bizkaia	11.708	14.564	556	716	12.264	15.280
Chacolí de Getaria	18.882	22.860	5.739	7.437	24.621	30.297
Chozas Carrascal	0	178	0	55	0	233
Cigales	20.153	23.351	5.255	4.424	25.408	27.775
Conca de Barberá	4.497	5.392	1.287	1.506	5.784	6.898
Condado de Huelva	58.930	63.351	191	645	59.121	63.996
Costers del Segre	24.690	37.031	8.962	8.676	33.652	45.707
Dehesa del Carrizal	519	758	291	256	810	1.014
Dehesa Peñalba (2)	-	-	-	-	-	-
Dominio de Valdepusa	592	969	159	228	751	1.197
El Hierro	897	611	0	0	897	611
El Terrerazo	572	666	466	294	1.038	960
Empordà	33.877	44.093	3.704	2.741	37.581	46.834
Finca Élez	158	273	25	74	183	347
Gran Canaria	1.423	1.924	102	186	1.525	2.110
Granada	1.510	2.686	396	649	1.906	3.335
Guijoso	361	477	47	48	408	525
Islas Canarias	3.710	7.516	193	199	3.903	7.715
Jerez-Xérès-Sherry	49.414	55.648	205.064	178.732	254.478	234.380
Jumilla	65.333	67.807	159.677	129.822	225.010	197.629
La Gomera	357	343	0	0	357	343
La Mancha	122.121	104.437	216.069	170.441	338.190	274.878
La Palma	2.308	2.786	42	7	2.350	2.793
Lanzarote	15.045	19.391	458	546	15.503	19.937
Lebrija	159	84	0	3	159	87
León	12.160	15.099	280	512	12.440	15.611
Los Balagueses	241	117	158	75	399	192
Málaga	6.699	6.699	3.696	3.095	10.395	9.794
Manchuela	6.049	9.367	6.722	8.777	12.771	18.144
Manzanilla S.B.	52.045	67.828	5.629	4.757	57.674	72.585
Méntrida	4.192	4.127	1.491	397	5.683	4.524
Mondéjar	1.338	1.395	0	0	1.338	1.395
Monterrei	39.230	48.205	2.272	1.066	41.502	49.271
Montilla-Moriles	134.925	140.992	8.932	6.291	143.857	147.283
Montsant	29.696	35.186	10.942	11.451	40.638	46.637

D.O.P.	COMERCIO INTERIOR		COMERCIO EXTERIOR		COMERCIO TOTAL	
	2020/21	2021/22	2020/21	2021/22	2020/21	2021/22
Navarra	182.573	211.959	94.088	80.436	276.661	292.395
Pago de Arínzano	160	779	280	781	440	1.560
Pago de Otazu	79	236	145	78	224	314
Pago El Vicario	392	647	423	702	815	1.349
Pago Florentino	305	260	179	180	484	440
Pago La Jaraba	73	323	338	730	411	1.053
Pago Los Cerrillos	99	81	39	491	138	572
Pago Vallegarcia	367	367	400	321	767	688
Penedés	78.539	99.831	31.593	34.927	110.132	134.758
Pla de Bages	3.356	4.595	300	561	3.656	5.156
Pla i Llevant	6.862	10.147	816	826	7.678	10.973
Prado de Irache	12	24	0	0	12	24
Priorat	7.434	16.439	8.209	15.265	15.643	31.704
Rías Baixas	176.527	203.407	92.613	92.127	269.140	295.534
Ribeira Sacra	28.056	33.724	1.912	2.805	29.968	36.529
Ribeiro	72.836	69.139	4.280	4.388	77.116	73.527
Ribera del Duero	604.309	637.924	80.472	136.840	684.781	774.764
Ribera del Guadiana	38.816	57.607	4.456	4.224	43.272	61.831
Ribera del Júcar	1.402	1.223	2.856	1.154	4.258	2.377
Rioja	1.334.459	1.578.929	1.088.746	1.034.874	2.423.205	2.613.803
Rueda	585.733	708.517	102.701	107.273	688.434	815.790
Sierra de Salamanca	622	673	180	180	802	853
Sierras de Málaga	4.848	4.835	388	322	5.236	5.157
Somontano	71.310	99.390	33.062	23.004	104.372	122.394
Tacoronte-Acentejo	5.883	7.895	67	10	5.950	7.905
Tarragona	3.733	4.229	1.859	2.174	5.592	6.403
Terra Alta	36.070	23.420	10.654	7.425	46.724	30.845
Tierra del Vino de Zamora	1.193	2.165	141	301	1.334	2.466
Toro	70.785	70.785	47.190	36.705	117.975	107.490
Uclés	12.558	16.724	3.289	5.961	15.847	22.685
Urueña	0	12	0	9	0	21
Utiel-Requena	64.428	81.837	143.065	117.549	207.493	199.386
Valdeorras	31.951	40.206	4.674	4.074	36.625	44.280
Valdepeñas	487.654	369.214	91.861	81.639	579.515	450.853
Valencia	151.749	139.295	265.384	225.799	417.133	365.094
Valle de Güímar	1.562	2.017	22	22	1.584	2.039
Valle de la Orotava	1.636	1.763	526	631	2.162	2.394
Valles de Benavente	717	907	513	683	1.230	1.590
Valtiendas	338	525	0	0	338	525
Vera de Estenas	35	51	15	8	50	59
Vinos de Madrid	26.580	25.902	3.218	5.176	29.798	31.078
Ycoden-Daute-Isora	1.161	1.113	315	415	1.476	1.528
Yecla	5.068	5.294	45.417	36.293	50.485	41.587
TOTAL	5.815.436	6.430.375	4.554.094	4.400.249	10.369.530	10.830.624

(1) Los datos de la DOP Alella no han sido comunicados, en esta publicación se recogen los de la última campaña remitida, actualizados con información procedente de fuentes oficiales de su autoridad competente (<https://incavi.gencat.cat/ca/coneix-vi-catala/vi-catala-xifres/dades-comercialitzacio/>)

(2) Sin datos en la Campaña 2021/2022.



7. Comercialización total por tipos de vino (hl)

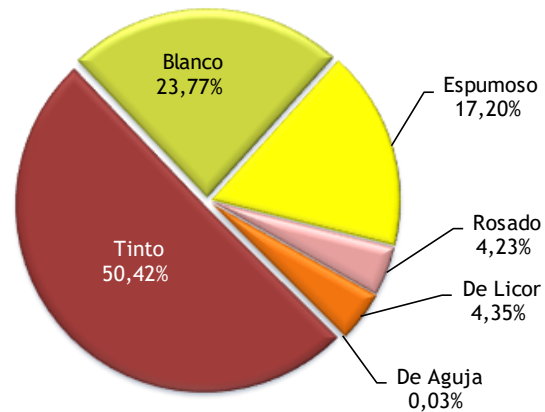
DOPs	TIPOS DE VINO										TOTAL
	Blanco	Rosado	Tinto	De licor blanco	De licor tinto y rosado	Espumoso blanco	Espumoso tinto y rosado	De aguja blanco	De aguja tinto y rosado	Otros	
Abadía Retuerta (2)	-	-	-	-	-	-	-	-	-	-	-
Abona	3.914	447	831	0	0	0	0	0	0	0	5.192
Alella (1)	4.439	240	477	312	0	233	0	14	0	0	5.715
Alicante	34.989	5.089	47.310	3.495	115	1.716	168	0	0	58	92.940
Almansa	9.479	596	42.537	0	0	0	0	0	0	0	52.612
Arlanza	35	698	587	0	0	0	0	0	0	0	1.320
Arribes	390	250	5.130	0	0	0	0	0	0	0	5.770
Aylés	0	29	2.571	0	0	0	0	0	0	0	2.600
Bierzo	19.916	5.007	61.116	0	0	0	0	0	0	0	86.039
Binissalem	2.102	1.013	4.093	0	0	138	102	0	0	0	7.448
Bolandin (2)	-	-	-	-	-	-	-	-	-	-	-
Bullas	1.239	814	6.332	0	0	20	5	0	0	0	8.410
Calatayud	3.552	939	55.620	0	0	0	0	0	1	0	60.112
Calzadilla	0	0	274	0	0	0	0	0	0	0	274
Campo de Borja	8.443	7.097	102.129	248	0	20	0	0	0	0	117.937
Campo de la Guardia	11	0	1.194	0	0	0	0	0	0	0	1.205
Cangas	201	0	323	0	0	0	0	0	0	0	524
Cariñena	28.622	10.866	216.307	27	2	0	0	0	0	0	255.824
Casa del Blanco	103	0	51	0	0	0	0	0	0	0	154
Cataluña	175.995	26.152	118.098	2	0	0	0	1.352	0	0	321.599
Cava	0	0	0	0	0	1.846.928	0	0	0	0	1.846.928
Cebreros	178	439	2.531	0	0	0	0	0	0	0	3.148
Chacolí de Álava	2.771	12	0	0	0	0	0	0	0	0	2.783
Chacolí de Bizkaia	15.076	44	158	0	0	2	0	0	0	0	15.280
Chacolí de Getaria	27.344	2.711	111	0	0	77	47	0	0	7	30.297
Chozas Carrascal	33	6	194	0	0	0	0	0	0	0	233
Cigales	426	18.898	8.451	0	0	0	0	0	0	0	27.775
Conca de Barberá	2.397	680	3.743	0	0	0	0	78	0	0	6.898
Condado de Huelva	29.170	19	1.309	33.498	0	0	0	0	0	0	63.996
Costers del Segre	17.810	2.947	24.739	0	0	205	0	0	0	6	45.707
Dehesa del Carrizal	56	0	958	0	0	0	0	0	0	0	1.014
Dehesa Peñalba (2)	-	-	-	-	-	-	-	-	-	-	-
Dominio de Valdepusa	0	0	1.197	0	0	0	0	0	0	0	1.197
El Hierro	286	27	298	0	0	0	0	0	0	0	611
El Terrerazo	0	0	960	0	0	0	0	0	0	0	960
Empordà	14.594	5.176	26.365	590	0	102	0	0	0	7	46.834
Finca Élez	148	0	199	0	0	0	0	0	0	0	347
Gran Canaria	654	149	1.307	0	0	0	0	0	0	0	2.110
Granada	667	85	2.496	3	2	82	0	0	0	0	3.335
Guijoso	15	0	510	0	0	0	0	0	0	0	525
Islas Canarias	4.869	287	2.559	0	0	0	0	0	0	0	7.715
Jerez-Xérès-Sherry	0	0	0	234.380	0	0	0	0	0	0	234.380
Jumilla	12.641	6.903	177.685	0	302	0	0	0	0	98	197.629
La Gomera	267	5	71	0	0	0	0	0	0	0	343
La Mancha	78.706	15.882	180.073	0	0	217	0	0	0	0	274.878
La Palma	1.339	89	1.365	0	0	0	0	0	0	0	2.793
Lanzarote	16.965	884	1.845	30	0	180	14	0	0	19	19.937
Lebrija	16	0	23	48	0	0	0	0	0	0	87
León	2.100	10.385	3.126	0	0	0	0	0	0	0	15.611
Los Balagueses	48	0	144	0	0	0	0	0	0	0	192
Málaga	0	0	0	9.794	0	0	0	0	0	0	9.794
Manchuela	6.036	1.209	10.686	0	0	172	41	0	0	0	18.144
Manzanilla S.B.	0	0	0	72.585	0	0	0	0	0	0	72.585
Méntrida	180	228	4.116	0	0	0	0	0	0	0	4.524
Mondéjar	278	130	987	0	0	0	0	0	0	0	1.395
Monterrei	33.659	0	15.612	0	0	0	0	0	0	0	49.271

DOPs	TIPOS DE VINO										TOTAL
	Blanco	Rosado	Tinto	De licor blanco	De licor tinto y	Espumoso blanco	Espumoso tinto y rosado	De aguja blanco	De aguja tinto y	Otros	
Montilla-Moriles	69.362	0	0	77.921	0	0	0	0	0	0	147.283
Montsant	3.337	1.216	41.742	342	0	0	0	0	0	0	46.637
Navarra	48.724	80.518	162.730	423	0	0	0	0	0	0	292.395
Pago de Arinzano	338	1	1.221	0	0	0	0	0	0	0	1.560
Pago de Otazu	48	0	266	0	0	0	0	0	0	0	314
Pago El Vicario	315	320	714	0	0	0	0	0	0	0	1.349
Pago Florentino	0	0	440	0	0	0	0	0	0	0	440
Pago La Jaraba	84	0	969	0	0	0	0	0	0	0	1.053
Pago Los Cerrillos	0	0	572	0	0	0	0	0	0	0	572
Pago Vallegarcía	163	0	525	0	0	0	0	0	0	0	688
Penedés	72.768	14.900	42.549	0	0	4.246	208	87	0	0	134.758
Pla de Bages	1.815	293	3.048	0	0	0	0	0	0	0	5.156
Pla i Llevant	4.318	2.089	4.484	0	0	78	4	0	0	0	10.973
Prado de Irache	0	0	24	0	0	0	0	0	0	0	24
Priorat	1.575	213	29.904	12	0	0	0	0	0	0	31.704
Rías Baixas	292.621	0	1.932	0	0	981	0	0	0	0	295.534
Ribeira Sacra	3.429	139	32.961	0	0	0	0	0	0	0	36.529
Ribeiro	69.975	0	3.534	0	0	0	0	0	0	18	73.527
Ribera del Duero	1.276	8.931	764.557	0	0	0	0	0	0	0	774.764
Ribera del Guadiana	7.938	0	53.893	0	0	0	0	0	0	0	61.831
Ribera del Júcar	154	114	2.109	0	0	0	0	0	0	0	2.377
Rioja	263.225	135.299	2.215.279	0	0	0	0	0	0	0	2.613.803
Rueda	813.793	457	457	40	0	1.043	0	0	0	0	815.790
Sierra de Salamanca	68	34	751	0	0	0	0	0	0	0	853
Sierras de Málaga	1.509	197	3.358	93	0	0	0	0	0	0	5.157
Somontano	49.797	19.254	53.343	0	0	0	0	0	0	0	122.394
Tacoronte-Acentejo	1.948	254	5.703	0	0	0	0	0	0	0	7.905
Tarragona	2.364	425	3.389	46	0	177	0	0	0	2	6.403
Terra Alta	12.758	1.539	16.461	87	0	0	0	0	0	0	30.845
Tierra del Vino de Zamora	867	62	1.537	0	0	0	0	0	0	0	2.466
Toro	1.834	664	104.992	0	0	0	0	0	0	0	107.490
Uclés	7.179	1.536	13.970	0	0	0	0	0	0	0	22.685
Urueña	0	0	21	0	0	0	0	0	0	0	21
Utiel-Requena	36.823	16.885	145.678	0	0	0	0	0	0	0	199.386
Valdeorras	31.602	0	12.678	0	0	0	0	0	0	0	44.280
Valdepeñas	74.181	16.091	360.581	0	0	0	0	0	0	0	450.853
Valencia	119.591	25.740	175.784	36.299	298	5.637	0	1.101	393	251	365.094
Valle de Güímar	1.558	73	358	0	0	50	0	0	0	0	2.039
Valle de la Orotava	1.305	182	907	0	0	0	0	0	0	0	2.394
Valles de Benavente	223	805	562	0	0	0	0	0	0	0	1.590
Valtiendas	0	65	460	0	0	0	0	0	0	0	525
Vera de Estenas	30	0	29	0	0	0	0	0	0	0	59
Vinos de Madrid	8.745	934	21.001	0	0	8	0	0	0	390	31.078
Ycoden-Daute-Isora	950	36	541	0	0	0	0	0	0	1	1.528
Yecla	3.447	1.997	36.091	0	52	0	0	0	0	0	41.587
TOTAL	2.574.196	457.695	5.460.903	470.275	771	1.862.312	589	2.632	394	857	10.830.624

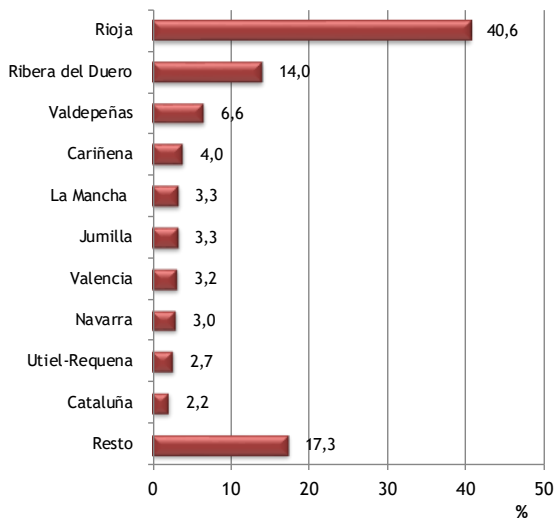
(1) Los datos de la DOP Alella no han sido comunicados, en esta publicación se recogen los de la última campaña remitida, actualizados con información procedente de fuentes oficiales de su autoridad competente (<https://incavi.gencat.cat/ca/coneix-vi-catala/vi-catala-xifres/dades-comercialitzacio/>)

(2) Sin datos en la Campaña 2021/2022.

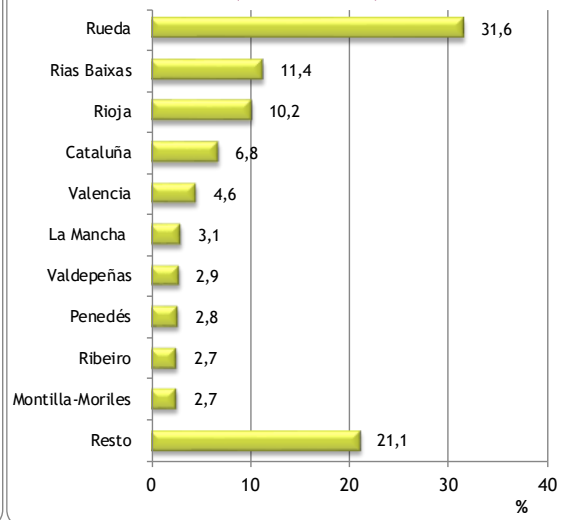
Comercialización total por tipos de vino (10.830.624 hl)



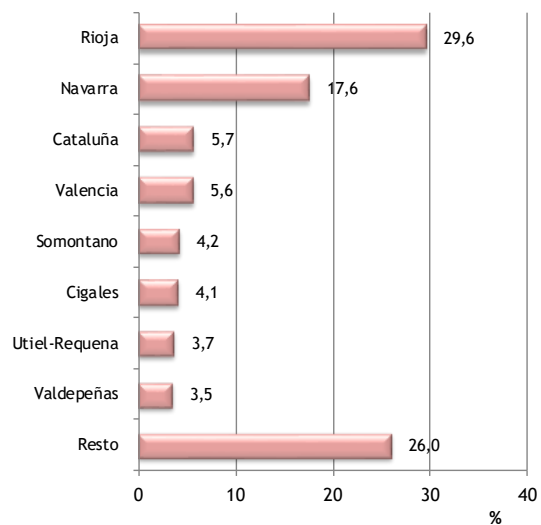
Comercialización total de vino tinto por DOP (5.460.903 hl)



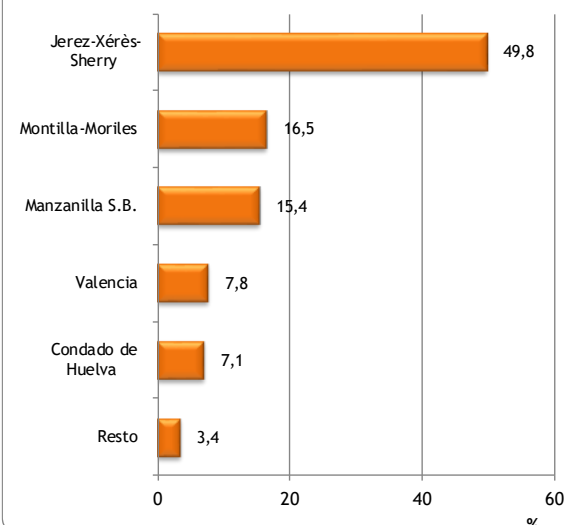
Comercialización total de vino blanco por DOP (2.574.196 hl)



Comercialización total de vino rosado por DOP (457.695 hl)



Comercialización total de vino de licor por DOP (471.046 hl)



8. Comercialización interior por tipos de vino (hl)

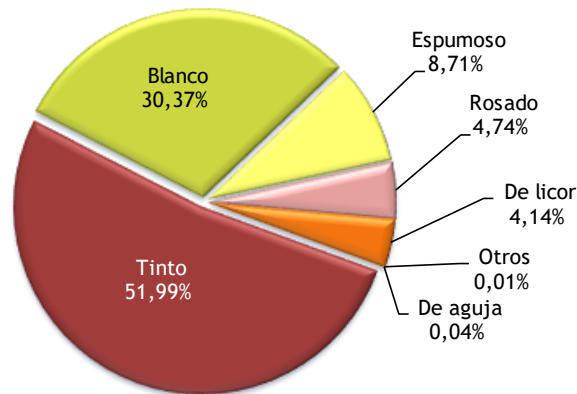
DOPs	TIPOS DE VINO										TOTAL
	Blanco	Rosado	Tinto	De licor blanco	De licor tinto y rosado	Espumoso blanco	Espumoso tinto y rosado	De aguja blanco	De aguja tinto y rosado	Otros	
Abadía Retuerta (2)	-	-	-	-	-	-	-	-	-	-	-
Abona	3.914	447	831	0	0	0	0	0	0	0	5.192
Alella (1)	3.828	219	359	297	0	64	0	13	0	0	4.780
Alicante	28.359	3.725	27.125	3.451	110	1.507	49	0	0	54	64.380
Almansa	883	93	9.782	0	0	0	0	0	0	0	10.758
Arlanza	35	698	557	0	0	0	0	0	0	0	1.290
Arribes	354	246	3.433	0	0	0	0	0	0	0	4.033
Aylés	0	15	1.116	0	0	0	0	0	0	0	1.131
Bierzo	19.001	3.988	48.960	0	0	0	0	0	0	0	71.949
Binissalem	2.004	979	3.330	0	0	138	102	0	0	0	6.553
Bolandin (2)	-	-	-	-	-	-	-	-	-	-	-
Bullas	916	752	3.525	0	0	20	5	0	0	0	5.218
Calatayud	2.586	553	17.849	0	0	0	0	0	1	0	20.989
Calzadilla	0	0	168	0	0	0	0	0	0	0	168
Campo de Borja	5.887	2.021	51.866	242	0	20	0	0	0	0	60.036
Campo de la Guardia	0	0	858	0	0	0	0	0	0	0	858
Cangas	199	0	311	0	0	0	0	0	0	0	510
Cariñena	11.287	2.814	83.758	24	1	0	0	0	0	0	97.884
Casa del Blanco	40	0	25	0	0	0	0	0	0	0	65
Cataluña	99.952	22.580	53.107	0	0	0	0	1.328	0	0	176.967
Cava	0	0	0	0	0	552.549	0	0	0	0	552.549
Cebreros	169	259	1.829	0	0	0	0	0	0	0	2.257
Chacolí de Álava	2.180	7	0	0	0	0	0	0	0	0	2.187
Chacolí de Bizkaia	14.379	43	142	0	0	0	0	0	0	0	14.564
Chacolí de Getaria	22.276	424	52	0	0	55	47	0	0	6	22.860
Chozas Carrascal	29	6	143	0	0	0	0	0	0	0	178
Cigales	410	18.652	4.289	0	0	0	0	0	0	0	23.351
Conca de Barberá	1.831	582	2.901	0	0	0	0	78	0	0	5.392
Condado de Huelva	28.959	0	1.276	33.116	0	0	0	0	0	0	63.351
Costers del Segre	14.108	2.608	20.106	0	0	203	0	0	0	6	37.031
Dehesa del Carrizal	44	0	714	0	0	0	0	0	0	0	758
Dehesa Peñalba (2)	-	-	-	-	-	-	-	-	-	-	-
Dominio de Valdepusa	0	0	969	0	0	0	0	0	0	0	969
El Hierro	286	27	298	0	0	0	0	0	0	0	611
El Terrerazo	0	0	666	0	0	0	0	0	0	0	666
Empordà	14.172	5.045	24.226	551	0	92	0	0	0	7	44.093
Finca Élez	125	0	148	0	0	0	0	0	0	0	273
Gran Canaria	647	149	1.128	0	0	0	0	0	0	0	1.924
Granada	637	75	1.892	0	0	82	0	0	0	0	2.686
Gujoso	8	0	469	0	0	0	0	0	0	0	477
Islas Canarias	4.771	273	2.472	0	0	0	0	0	0	0	7.516
Jerez-Xérès-Sherry	0	0	0	55.648	0	0	0	0	0	0	55.648
Jumilla	4.766	1.615	61.345	0	81	0	0	0	0	0	67.807
La Gomera	267	5	71	0	0	0	0	0	0	0	343
La Mancha	31.585	3.550	69.122	0	0	180	0	0	0	0	104.437
La Palma	1.336	89	1.361	0	0	0	0	0	0	0	2.786
Lanzarote	16.674	771	1.744	30	0	161	11	0	0	0	19.391
Lebrija	16	0	23	45	0	0	0	0	0	0	84
León	1.838	10.267	2.994	0	0	0	0	0	0	0	15.099
Los Balagueses	27	0	90	0	0	0	0	0	0	0	117
Málaga	0	0	0	6.699	0	0	0	0	0	0	6.699
Manchuela	3.727	302	5.157	0	0	148	33	0	0	0	9.367
Manzanilla S.B.	0	0	0	67.828	0	0	0	0	0	0	67.828
Méntrida	112	220	3.795	0	0	0	0	0	0	0	4.127
Mondéjar	278	130	987	0	0	0	0	0	0	0	1.395
Monterrei	32.676	0	15.529	0	0	0	0	0	0	0	48.205

DOPs	TIPOS DE VINO										TOTAL
	Blanco	Rosado	Tinto	De licor blanco	De licor tinto y rosado	Espumoso blanco	Espumoso tinto y rosado	De aguja blanco	De aguja tinto y rosado	Otros	
Montilla-Moriles	66.304	0	0	74.688	0	0	0	0	0	0	140.992
Montsant	2.573	578	31.750	285	0	0	0	0	0	0	35.186
Navarra	35.016	70.044	106.509	390	0	0	0	0	0	0	211.959
Pago de Arinzano	228	1	550	0	0	0	0	0	0	0	779
Pago de Otazu	38	0	198	0	0	0	0	0	0	0	236
Pago El Vicario	106	208	333	0	0	0	0	0	0	0	647
Pago Florentino	0	0	260	0	0	0	0	0	0	0	260
Pago La Jaraba	76	0	247	0	0	0	0	0	0	0	323
Pago Los Cerrillos	0	0	81	0	0	0	0	0	0	0	81
Pago Vallegarcía	119	0	248	0	0	0	0	0	0	0	367
Penedés	59.675	11.409	27.960	0	0	628	81	78	0	0	99.831
Pla de Bages	1.672	249	2.674	0	0	0	0	0	0	0	4.595
Pla i Llevant	4.069	1.962	4.034	0	0	78	4	0	0	0	10.147
Prado de Irache	0	0	24	0	0	0	0	0	0	0	24
Priorat	1.023	175	15.232	9	0	0	0	0	0	0	16.439
Rías Baixas	200.494	0	1.932	0	0	981	0	0	0	0	203.407
Ribeira Sacra	3.072	110	30.542	0	0	0	0	0	0	0	33.724
Ribeiro	65.895	0	3.226	0	0	0	0	0	0	18	69.139
Ribera del Duero	1.276	8.931	627.717	0	0	0	0	0	0	0	637.924
Ribera del Guadiana	6.843	0	50.764	0	0	0	0	0	0	0	57.607
Ribera del Júcar	105	108	1.010	0	0	0	0	0	0	0	1.223
Rioja	171.120	83.926	1.323.883	0	0	0	0	0	0	0	1.578.929
Rueda	707.854	205	-332	24	0	766	0	0	0	0	708.517
Sierra de Salamanca	57	34	582	0	0	0	0	0	0	0	673
Sierras de Málaga	1.402	145	3.288	0	0	0	0	0	0	0	4.835
Somontano	39.750	14.900	44.740	0	0	0	0	0	0	0	99.390
Tacoronte-Acentejo	1.947	249	5.699	0	0	0	0	0	0	0	7.895
Tarragona	1.835	359	1.863	46	0	124	0	0	0	2	4.229
Terra Alta	10.435	994	11.906	85	0	0	0	0	0	0	23.420
Tierra del Vino de Zamora	818	62	1.285	0	0	0	0	0	0	0	2.165
Toro	1.834	664	68.287	0	0	0	0	0	0	0	70.785
Uclés	5.822	986	9.916	0	0	0	0	0	0	0	16.724
Urueña	0	0	12	0	0	0	0	0	0	0	12
Utiel-Requena	18.379	3.778	59.680	0	0	0	0	0	0	0	81.837
Valdeorras	28.484	0	11.722	0	0	0	0	0	0	0	40.206
Valdepeñas	60.719	11.423	297.072	0	0	0	0	0	0	0	369.214
Valencia	63.266	7.539	42.874	22.777	1	2.084	0	596	158	0	139.295
Valle de Güímar	1.545	73	349	0	0	50	0	0	0	0	2.017
Valle de la Orotava	1.103	132	528	0	0	0	0	0	0	0	1.763
Valles de Benavente	196	551	160	0	0	0	0	0	0	0	907
Valtiendas	0	65	460	0	0	0	0	0	0	0	525
Vera de Estenas	27	0	24	0	0	0	0	0	0	0	51
Vinos de Madrid	8.321	744	16.439	0	0	8	0	0	0	390	25.902
Ycoden-Daute-Isora	778	36	299	0	0	0	0	0	0	0	1.113
Yecla	1.030	200	4.030	0	34	0	0	0	0	0	5.294
TOTAL	1.952.884	305.069	3.342.955	266.235	227	559.938	332	2.093	159	483	6.430.375

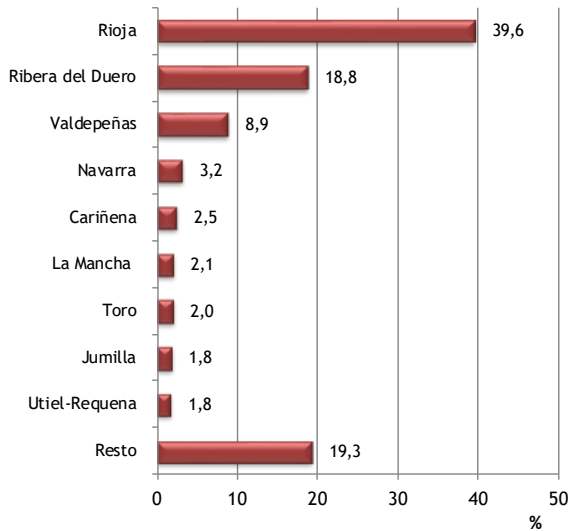
(1) Los datos de la DOP Alella no han sido comunicados, en esta publicación se recogen los de la última campaña remitida, actualizados con información procedente de fuentes oficiales de su autoridad competente (<https://incavi.gencat.cat/ca/coneix-vi-catala/vi-catala-xifres/dades-comercialitzacio/>)

(2) Sin datos en la Campaña 2021/2022.

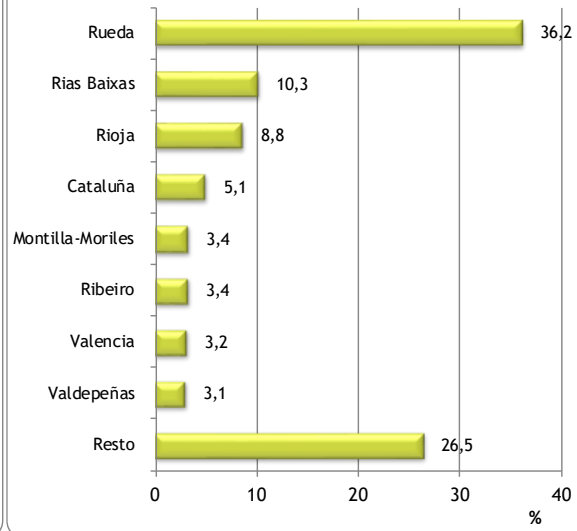
Comercialización interior por tipos de vino (6.430.375 hl)



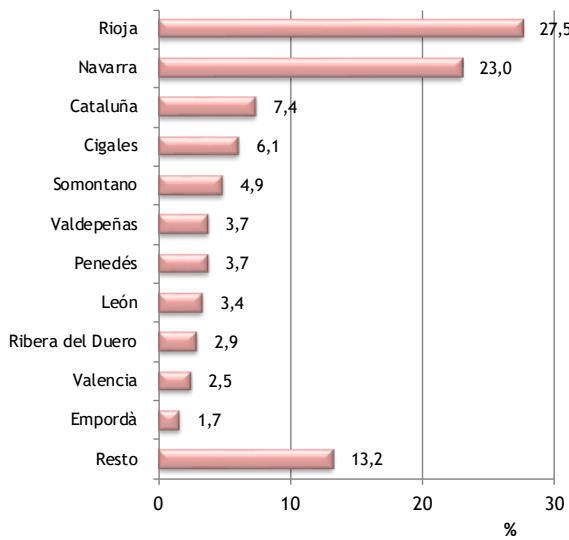
Comercialización interior de vino tinto por DOP (3.342.955 hl)



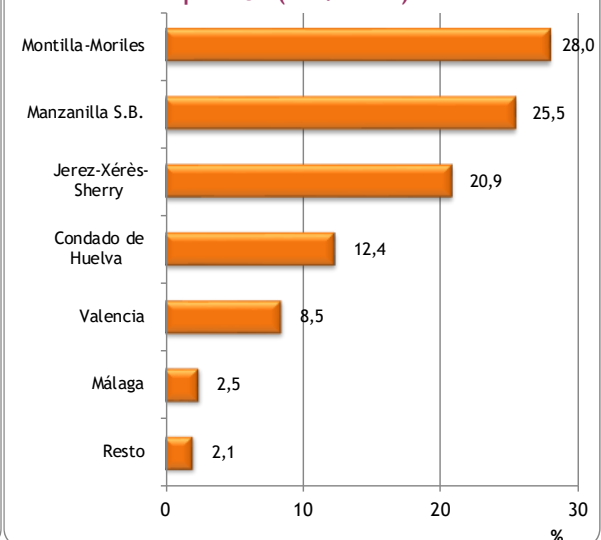
Comercialización interior de vino blanco por DOP (1.952.884 hl)



Comercialización interior de vino rosado por DOP (305.069 hl)



Comercialización interior de vino de licor por DOP (266.462 hl)



9. Comercialización exterior por tipo de vino (hl)

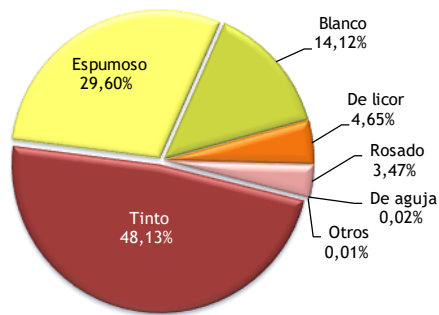
DOPs	TIPOS DE VINOS										TOTAL
	Blanco	Rosado	Tinto	De licor blanco	De licor tinto y rosado	Espumoso blanco	Espumoso tinto y rosado	De aguja blanco	De aguja tinto y rosado	Otros	
Abadía Retuerta (2)	-	-	-	-	-	-	-	-	-	-	-
Abona	0	0	0	0	0	0	0	0	0	0	0
Alella (1)	611	21	118	15	0	169	0	1	0	0	935
Alicante	6.630	1.364	20.185	44	5	209	119	0	0	4	28.560
Almansa	8.596	503	32.755	0	0	0	0	0	0	0	41.854
Arlanza	0	0	30	0	0	0	0	0	0	0	30
Arribes	36	4	1.697	0	0	0	0	0	0	0	1.737
Aylés	0	14	1.455	0	0	0	0	0	0	0	1.469
Bierzo	915	1.019	12.156	0	0	0	0	0	0	0	14.090
Binissalem	98	34	763	0	0	0	0	0	0	0	895
Bolandin (2)	-	-	-	-	-	-	-	-	-	-	-
Bullas	323	62	2.807	0	0	0	0	0	0	0	3.192
Calatayud	966	386	37.771	0	0	0	0	0	0	0	39.123
Calzadilla	0	0	106	0	0	0	0	0	0	0	106
Campo de Borja	2.556	5.076	50.263	6	0	0	0	0	0	0	57.901
Campo de la Guardia	11	0	336	0	0	0	0	0	0	0	347
Cangas	2	0	12	0	0	0	0	0	0	0	14
Cariñena	17.335	8.052	132.549	3	1	0	0	0	0	0	157.940
Casa del Blanco	63	0	26	0	0	0	0	0	0	0	89
Cataluña	76.043	3.572	64.991	2	0	0	0	24	0	0	144.632
Cava	0	0	0	0	0	1.294.379	0	0	0	0	1.294.379
Cebreros	9	180	702	0	0	0	0	0	0	0	891
Chacolí de Álava	591	5	0	0	0	0	0	0	0	0	596
Chacolí de Bizkaia	697	1	16	0	0	2	0	0	0	0	716
Chacolí de Getaria	5.068	2.287	59	0	0	22	0	0	0	1	7.437
Chozas Carrascal	4	0	51	0	0	0	0	0	0	0	55
Cigales	16	246	4.162	0	0	0	0	0	0	0	4.424
Conca de Barberá	566	98	842	0	0	0	0	0	0	0	1.506
Condado de Huelva	211	19	33	382	0	0	0	0	0	0	645
Costers del Segre	3.702	339	4.633	0	0	2	0	0	0	0	8.676
Dehesa del Carrizal	12	0	244	0	0	0	0	0	0	0	256
Dehesa Peñalba (2)	-	-	-	-	-	-	-	-	-	-	-
Dominio de Valdepusa	0	0	228	0	0	0	0	0	0	0	228
El Hierro	0	0	0	0	0	0	0	0	0	0	0
El Terrerazo	0	0	294	0	0	0	0	0	0	0	294
Empordà	422	131	2.139	39	0	10	0	0	0	0	2.741
Finca Élez	23	0	51	0	0	0	0	0	0	0	74
Gran Canaria	7	0	179	0	0	0	0	0	0	0	186
Granada	30	10	604	3	2	0	0	0	0	0	649
Gujoso	7	0	41	0	0	0	0	0	0	0	48
Islas Canarias	98	14	87	0	0	0	0	0	0	0	199
Jerez-Xérès-Sherry	0	0	0	178.732	0	0	0	0	0	0	178.732
Jumilla	7.875	5.288	116.340	0	221	0	0	0	0	98	129.822
La Gomera	0	0	0	0	0	0	0	0	0	0	0
La Mancha	47.121	12.332	110.951	0	0	37	0	0	0	0	170.441
La Palma	3	0	4	0	0	0	0	0	0	0	7
Lanzarote	291	113	101	0	0	19	3	0	0	19	546
Lebrija	0	0	0	3	0	0	0	0	0	0	3
León	262	118	132	0	0	0	0	0	0	0	512
Los Balagüeses	21	0	54	0	0	0	0	0	0	0	75
Málaga	0	0	0	3.095	0	0	0	0	0	0	3.095
Manchuela	2.309	907	5.529	0	0	24	8	0	0	0	8.777
Manzanilla S.B.	0	0	0	4.757	0	0	0	0	0	0	4.757
Méntrida	68	8	321	0	0	0	0	0	0	0	397
Mondéjar	0	0	0	0	0	0	0	0	0	0	0
Monterrei	983	0	83	0	0	0	0	0	0	0	1.066

DOPs	TIPOS DE VINOS										TOTAL
	Blanco	Rosado	Tinto	De licor blanco	De licor tinto y rosado	Espumoso blanco	Espumoso tinto y rosado	De aguja blanco	De aguja tinto y rosado	Otros	
Montilla-Moriles	3.058	0	0	3.233	0	0	0	0	0	0	6.291
Montsant	764	638	9.992	57	0	0	0	0	0	0	11.451
Navarra	13.708	10.474	56.221	33	0	0	0	0	0	0	80.436
Pago de Arinzano	110	0	671	0	0	0	0	0	0	0	781
Pago de Otazu	10	0	68	0	0	0	0	0	0	0	78
Pago El Vicario	209	112	381	0	0	0	0	0	0	0	702
Pago Florentino	0	0	180	0	0	0	0	0	0	0	180
Pago La Jaraba	8	0	722	0	0	0	0	0	0	0	730
Pago Los Cerrillos	0	0	491	0	0	0	0	0	0	0	491
Pago Vallegarcía	44	0	277	0	0	0	0	0	0	0	321
Penedés	13.093	3.491	14.589	0	0	3.618	127	9	0	0	34.927
Pla de Bages	143	44	374	0	0	0	0	0	0	0	561
Pla i Llevant	249	127	450	0	0	0	0	0	0	0	826
Prado de Irache	0	0	0	0	0	0	0	0	0	0	0
Priorat	552	38	14.672	3	0	0	0	0	0	0	15.265
Rias Baixas	92.127	0	0	0	0	0	0	0	0	0	92.127
Ribeira Sacra	357	29	2.419	0	0	0	0	0	0	0	2.805
Ribeiro	4.080	0	308	0	0	0	0	0	0	0	4.388
Ribera del Duero	0	0	136.840	0	0	0	0	0	0	0	136.840
Ribera del Guadiana	1.095	0	3.129	0	0	0	0	0	0	0	4.224
Ribera del Júcar	49	6	1.099	0	0	0	0	0	0	0	1.154
Rioja	92.105	51.373	891.396	0	0	0	0	0	0	0	1.034.874
Rueda	105.939	252	789	16	0	277	0	0	0	0	107.273
Sierra de Salamanca	11	0	169	0	0	0	0	0	0	0	180
Sierras de Málaga	107	52	70	93	0	0	0	0	0	0	322
Somontano	10.047	4.354	8.603	0	0	0	0	0	0	0	23.004
Tacoronte-Acentejo	1	5	4	0	0	0	0	0	0	0	10
Tarragona	529	66	1.526	0	0	53	0	0	0	0	2.174
Terra Alta	2.323	545	4.555	2	0	0	0	0	0	0	7.425
Tierra del Vino de Zamora	49	0	252	0	0	0	0	0	0	0	301
Toro	0	0	36.705	0	0	0	0	0	0	0	36.705
Uclés	1.357	550	4.054	0	0	0	0	0	0	0	5.961
Urueña	0	0	9	0	0	0	0	0	0	0	9
Utiel-Requena	18.444	13.107	85.998	0	0	0	0	0	0	0	117.549
Valdeorras	3.118	0	956	0	0	0	0	0	0	0	4.074
Valdepeñas	13.462	4.668	63.509	0	0	0	0	0	0	0	81.639
Valencia	56.325	18.201	132.910	13.522	297	3.553	0	505	235	251	225.799
Valle de Güímar	13	0	9	0	0	0	0	0	0	0	22
Valle de la Orotava	202	50	379	0	0	0	0	0	0	0	631
Valles de Benavente	27	254	402	0	0	0	0	0	0	0	683
Valtiendas	0	0	0	0	0	0	0	0	0	0	0
Vera de Estenas	3	0	5	0	0	0	0	0	0	0	8
Vinos de Madrid	424	190	4.562	0	0	0	0	0	0	0	5.176
Ycoden-Daute-Isora	172	0	242	0	0	0	0	0	0	1	415
Yecla	2.417	1.797	32.061	0	18	0	0	0	0	0	36.293
TOTAL	621.312	152.626	2.117.948	204.040	544	1.302.374	257	539	235	374	4.400.249

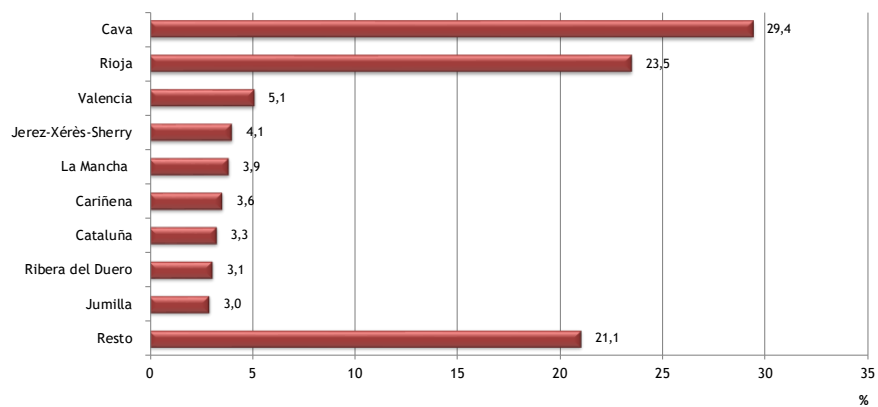
(1) Los datos de la DOP Alella no han sido comunicados, en esta publicación se recogen los de la última campaña remitida, actualizados con información procedente de fuentes oficiales de su autoridad competente (<https://incavi.gencat.cat/ca/coneix-vi-catala/vi-catala-xifres/dades-comercialitzacio/>)

(2) Sin datos en la Campaña 2021/2022.

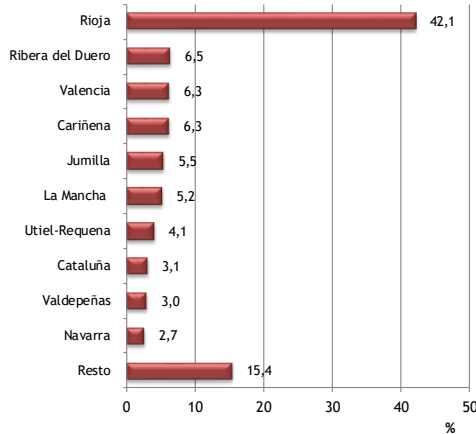
Comercialización exterior por tipos de vino (4.400.249 hl)



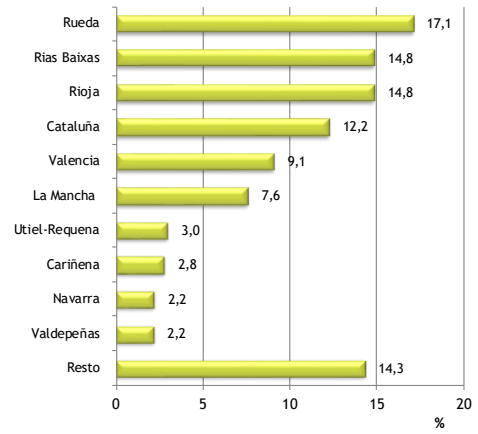
Comercialización exterior total por DOP (4.400.249 hl)



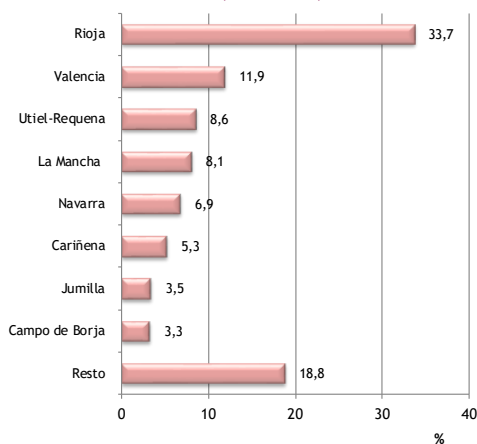
Comercialización exterior de vino tinto por DOP (2.117.948 hl)



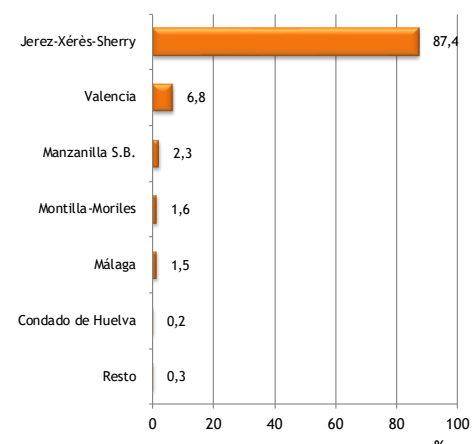
Comercialización exterior de vino blanco por DOP (621.312 hl)



Comercialización exterior de vino rosado por DOP (152.626 hl)



Comercialización exterior de vino de licor por DOP (204.584 hl)



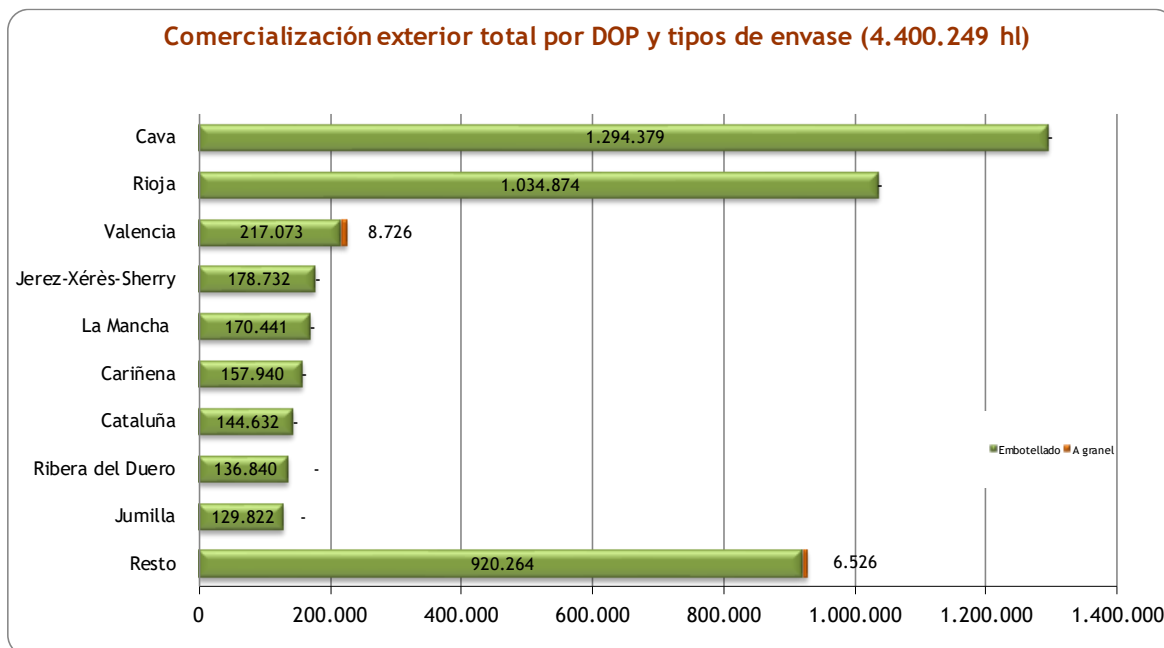
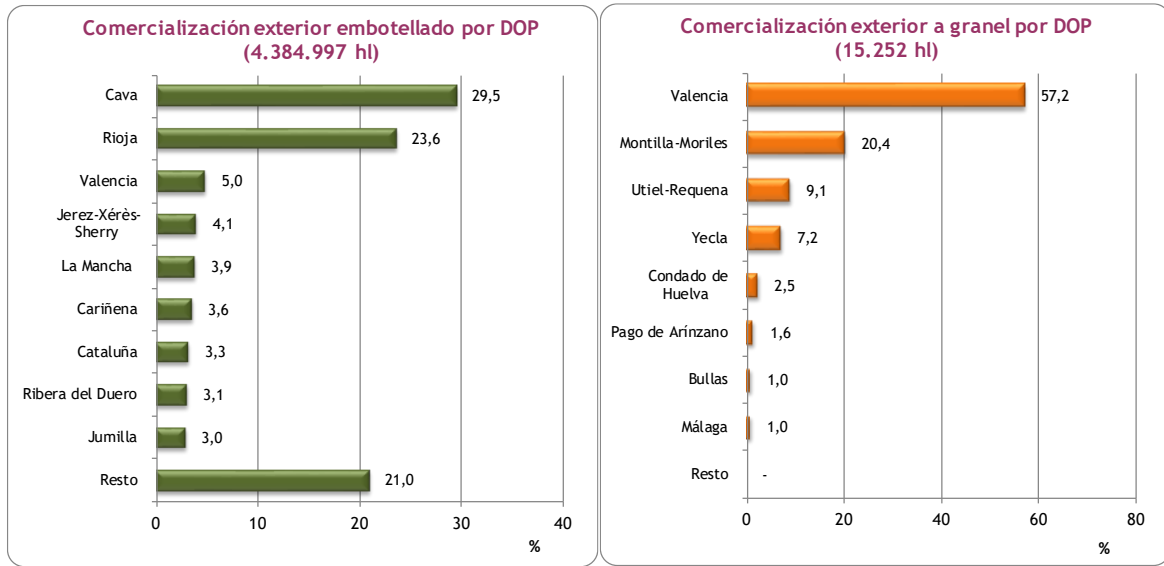
10. Comercialización exterior por tipos de envase (hl)

DOPs	EMBOTELLADO		A GRANEL		TOTAL (hl)
	hl	% s/total	hl	% s/total	
Abadía Retuerta (2)	-	-	-	-	-
Abona	0	0	0	0	0
Alella (1)	935	100	0	0	935
Alicante	28.560	100	0	0	28.560
Almansa	41.854	100	0	0	41.854
Arlanza	30	100	0	0	30
Arribes	1.737	100	0	0	1.737
Aylés	1.469	100	0	0	1.469
Bierzo	14.090	100	0	0	14.090
Binissalem	895	100	0	0	895
Bolandin (2)	-	-	-	-	-
Bullas	3.036	95	156	5	3.192
Calatayud	39.123	100	0	0	39.123
Calzadilla	106	100	0	0	106
Campo de Borja	57.901	100	0	0	57.901
Campo de la Guardia	347	100	0	0	347
Cangas	14	100	0	0	14
Cariñena	157.940	100	0	0	157.940
Casa del Blanco	89	100	0	0	89
Cataluña	144.632	100	0	0	144.632
Cava	1.294.379	100	0	0	1.294.379
Cebreros	891	100	0	0	891
Chacolí de Álava	596	100	0	0	596
Chacolí de Bizkaia	716	100	0	0	716
Chacolí de Getaria	7.437	100	0	0	7.437
Chozas Carrascal	55	100	0	0	55
Cigales	4.424	100	0	0	4.424
Conca de Barberá	1.506	100	0	0	1.506
Condado de Huelva	264	41	381	59	645
Costers del Segre	8.676	100	0	0	8.676
Dehesa del Carrizal	256	100	0	0	256
Dehesa Peñalba (2)	-	-	-	-	-
Dominio de Valdepusa	228	100	0	0	228
El Hierro	0	0	0	0	0
El Terrerazo	294	100	0	0	294
Empordà	2.741	100	0	0	2.741
Finca Élez	74	100	0	0	74
Gran Canaria	186	100	0	0	186
Granada	649	100	0	0	649
Guijoso	48	100	0	0	48
Islas Canarias	199	100	0	0	199
Jerez-Xérès-Sherry	178.732	100	0	0	178.732
Jumilla	129.822	100	0	0	129.822
La Gomera	0	0	0	0	0
La Mancha	170.441	100	0	0	170.441
La Palma	7	100	0	0	7
Lanzarote	546	100	0	0	546
Lebrija	3	100	0	0	3
León	512	100	0	0	512
Los Balagueses	75	100	0	0	75
Málaga	2.945	95	150	5	3.095
Manchuela	8.777	100	0	0	8.777
Manzanilla S.B.	4.757	100	0	0	4.757
Méntrida	397	100	0	0	397
Mondéjar	0	0	0	0	0

DOPs	EMBOTELLADO		A GRANEL		TOTAL (hl)
	hl	% s/total	hl	% s/total	
Monterrei	1.066	100	0	0	1.066
Montilla-Moriles	3.183	51	3.108	49	6.291
Montsant	11.451	100	0	0	11.451
Navarra	80.436	100	0	0	80.436
Pago de Arinzano	531	68	250	32	781
Pago de Otazu	78	100	0	0	78
Pago El Vicario	702	100	0	0	702
Pago Florentino	180	100	0	0	180
Pago La Jaraba	730	100	0	0	730
Pago Los Cerrillos	491	100	0	0	491
Pago Vallegarcia	321	100	0	0	321
Penedés	34.927	100	0	0	34.927
Pla de Bages	561	100	0	0	561
Pla i Llevant	826	100	0	0	826
Prado de Irache	0	0	0	0	0
Priorat	15.265	100	0	0	15.265
Rías Baixas	92.127	100	0	0	92.127
Ribeira Sacra	2.805	100	0	0	2.805
Ribeiro	4.388	100	0	0	4.388
Ribera del Duero	136.840	100	0	0	136.840
Ribera del Guadiana	4.224	100	0	0	4.224
Ribera del Júcar	1.154	100	0	0	1.154
Rioja	1.034.874	100	0	0	1.034.874
Rueda	107.273	100	0	0	107.273
Sierra de Salamanca	180	100	0	0	180
Sierras de Málaga	322	100	0	0	322
Somontano	23.004	100	0	0	23.004
Tacoronte-Acentejo	10	100	0	0	10
Tarragona	2.174	100	0	0	2.174
Terra Alta	7.425	100	0	0	7.425
Tierra del Vino de Zamora	301	100	0	0	301
Toro	36.705	100	0	0	36.705
Uclés	5.961	100	0	0	5.961
Urueña	9	100	0	0	9
Utiel-Requena	116.165	99	1.384	1	117.549
Valdeorras	4.074	100	0	0	4.074
Valdepeñas	81.639	100	0	0	81.639
Valencia	217.073	96	8.726	4	225.799
Valle de Güímar	22	100	0	0	22
Valle de la Orotava	631	100	0	0	631
Valles de Benavente	683	100	0	0	683
Valtiendas	0	0	0	0	0
Vera de Estenas	8	100	0	0	8
Vinos de Madrid	5.176	100	0	0	5.176
Ycoden-Daute-Isora	415	100	0	0	415
Yecla	35.196	97	1.097	3	36.293
TOTAL	4.384.997	100	15.252	0	4.400.249

(1) Los datos de la DOP Alella no han sido comunicados, en esta publicación se recogen los de la última campaña remitida, actualizados con información procedente de fuentes oficiales de su autoridad competente (<https://incavi.gencat.cat/ca/coneix-vi-catala/vi-catala-xifres/dades/comercialitzacio/>)

(2) Sin datos en la Campaña 2021/2022.



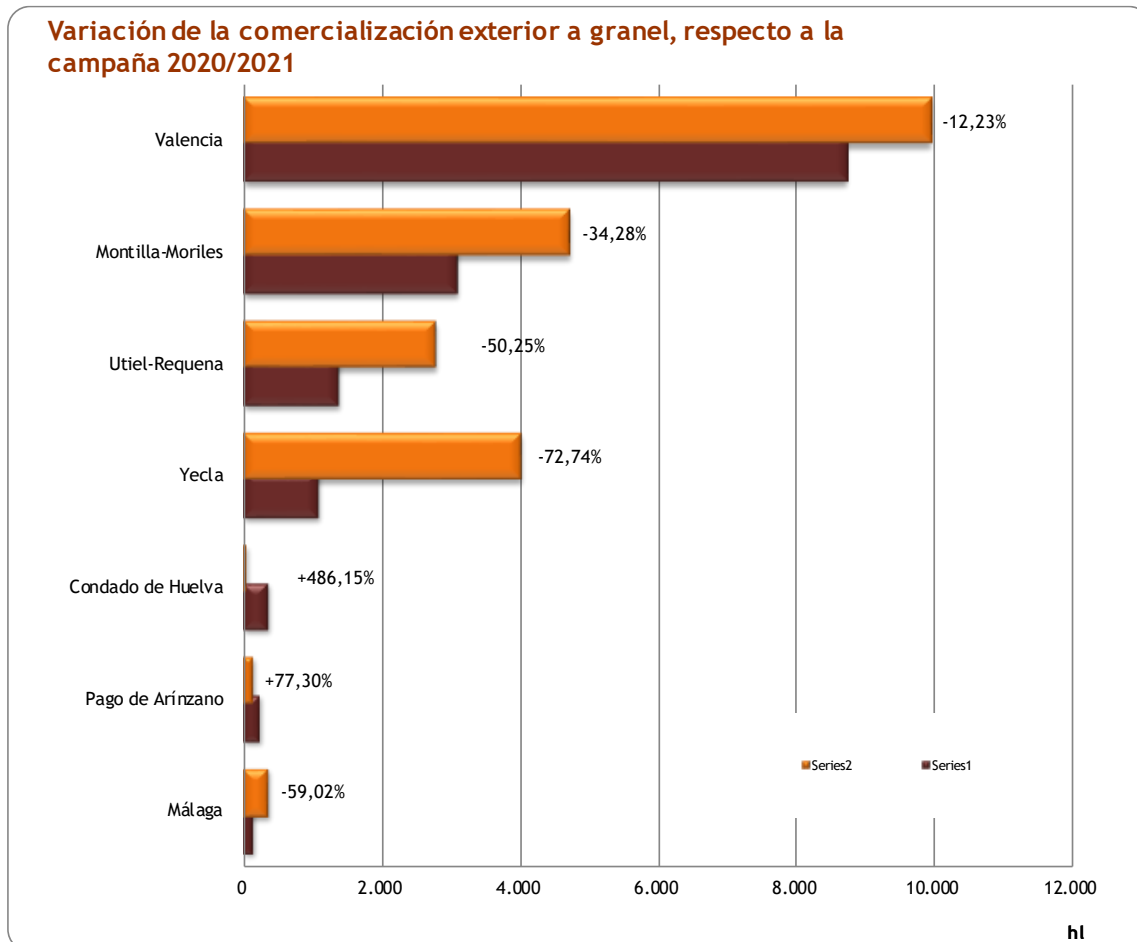
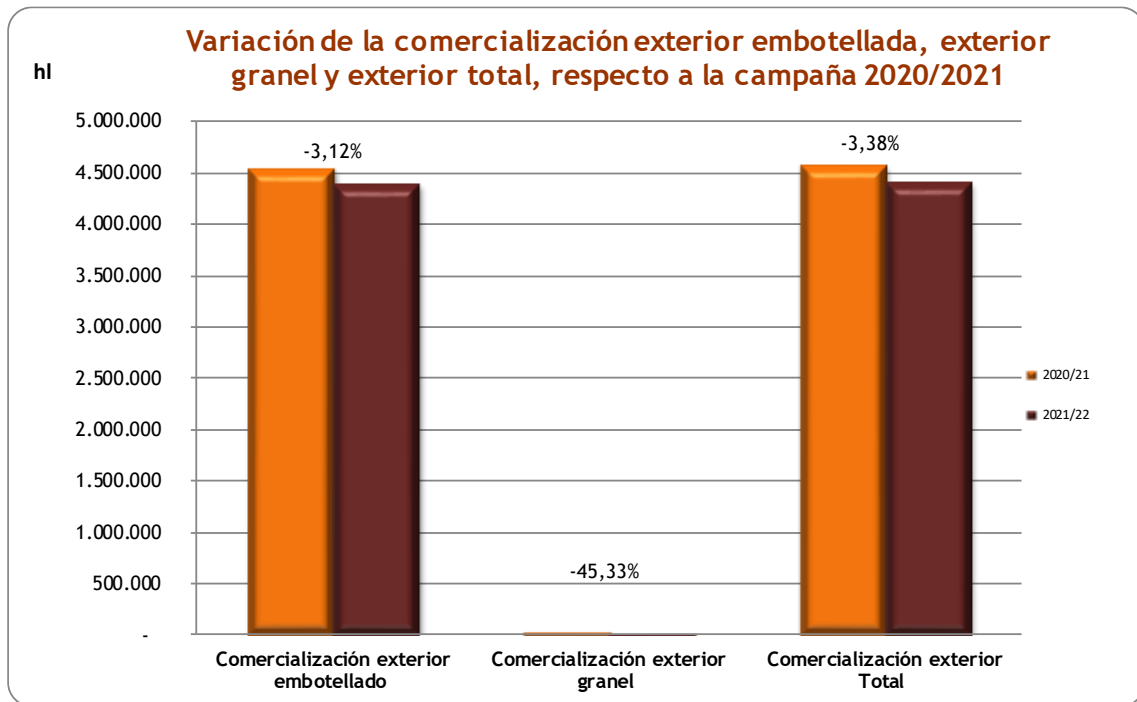
11. Variación comercialización exterior tipos de envases (hl) (2020/2021-2021/2022)

D.O.P.	COMERCIO EXTERIOR EMBOTELLADO		COMERCIO EXTERIOR GRANEL		COMERCIO EXTERIOR TOTAL	
	2020/21	2021/22	2020/21	2021/22	2020/21	2021/22
Abadía Retuerta (2)	-	-	-	-	-	-
Abona	7	0	0	0	7	0
Alella (1)	935	935	0	0	935	935
Alicante	33.104	28.560	0	0	33.104	28.560
Almansa	44.203	41.854	0	0	44.203	41.854
Arlanza	146	30	0	0	146	30
Arribes	2.114	1.737	0	0	2.114	1.737
Aylés	887	1.469	0	0	887	1.469
Bierzo	14.079	14.090	0	0	14.079	14.090
Binissalem	932	895	0	0	932	895
Bolandin (2)	-	-	-	-	-	-
Bullas	4.122	3.036	0	156	4.122	3.192
Calatayud	30.095	39.123	0	0	30.095	39.123
Calzadilla	89	106	0	0	89	106
Campo de Borja	65.821	57.901	0	0	65.821	57.901
Campo de la Guardia	255	347	0	0	255	347
Cangas	33	14	0	0	33	14
Cariñena	175.579	157.940	0	0	175.579	157.940
Casa del Blanco	60	89	0	0	60	89
Cataluña	149.778	144.632	0	0	149.778	144.632
Cava	1.213.925	1.294.379	0	0	1.213.925	1.294.379
Cebreros	1.380	891	0	0	1.380	891
Chacolí de Álava	1.059	596	0	0	1.059	596
Chacolí de Bizkaia	556	716	0	0	556	716
Chacolí de Getaria	5.739	7.437	0	0	5.739	7.437
Chozas Carrascal	0	55	0	0	0	55
Cigales	5.255	4.424	0	0	5.255	4.424
Conca de Barberá	1.287	1.506	0	0	1.287	1.506
Condado de Huelva	126	264	65	381	191	645
Costers del Segre	8.962	8.676	0	0	8.962	8.676
Dehesa del Carrizal	291	256	0	0	291	256
Dehesa Peñalba (2)	-	-	-	-	-	-
Dominio de Valdepusa	159	228	0	0	159	228
El Hierro	0	0	0	0	0	0
El Terrerazo	466	294	0	0	466	294
Empordà	3.704	2.741	0	0	3.704	2.741
Finca Élez	25	74	0	0	25	74
Gran Canaria	102	186	0	0	102	186
Granada	396	649	0	0	396	649
Guijoso	47	48	0	0	47	48
Islas Canarias	193	199	0	0	193	199
Jerez-Xérès-Sherry	205.064	178.732	0	0	205.064	178.732
Jumilla	155.168	129.822	4.509	0	159.677	129.822
La Gomera	0	0	0	0	0	0
La Mancha	216.069	170.441	0	0	216.069	170.441
La Palma	42	7	0	0	42	7
Lanzarote	458	546	0	0	458	546
Lebrija	0	3	0	0	0	3
León	280	512	0	0	280	512
Los Balagueses	158	75	0	0	158	75
Málaga	3.330	2.945	366	150	3.696	3.095
Manchuela	6.722	8.777	0	0	6.722	8.777
Manzanilla S.B.	5.629	4.757	0	0	5.629	4.757

D.O.P.	COMERCIO EXTERIOR EMBOTELLADO		COMERCIO EXTERIOR GRANEL		COMERCIO EXTERIOR TOTAL	
	2020/21	2021/22	2020/21	2021/22	2020/21	2021/22
Méntrida	775	397	716	0	1.491	397
Mondéjar	0	0	0	0	0	0
Monterrei	2.272	1.066	0	0	2.272	1.066
Montilla-Moriles	4.203	3.183	4.729	3.108	8.932	6.291
Montsant	10.942	11.451	0	0	10.942	11.451
Navarra	94.088	80.436	0	0	94.088	80.436
Pago de Arínzano	139	531	141	250	280	781
Pago de Otazu	145	78	0	0	145	78
Pago El Vicario	423	702	0	0	423	702
Pago Florentino	179	180	0	0	179	180
Pago La Jaraba	338	730	0	0	338	730
Pago Los Cerrillos	39	491	0	0	39	491
Pago Vallegarcía	400	321	0	0	400	321
Penedés	31.593	34.927	0	0	31.593	34.927
Pla de Bages	300	561	0	0	300	561
Pla i Llevant	816	826	0	0	816	826
Prado de Irache	0	0	0	0	0	0
Priorat	8.209	15.265	0	0	8.209	15.265
Rías Baixas	92.613	92.127	0	0	92.613	92.127
Ribeira Sacra	1.912	2.805	0	0	1.912	2.805
Ribeiro	4.280	4.388	0	0	4.280	4.388
Ribera del Duero	80.472	136.840	0	0	80.472	136.840
Ribera del Guadiana	3.843	4.224	613	0	4.456	4.224
Ribera del Júcar	2.856	1.154	0	0	2.856	1.154
Rioja	1.088.746	1.034.874	0	0	1.088.746	1.034.874
Rueda	102.701	107.273	0	0	102.701	107.273
Sierra de Salamanca	180	180	0	0	180	180
Sierras de Málaga	388	322	0	0	388	322
Somontano	33.062	23.004	0	0	33.062	23.004
Tacoronte-Acentejo	55	10	12	0	67	10
Tarragona	1.859	2.174	0	0	1.859	2.174
Terra Alta	10.654	7.425	0	0	10.654	7.425
Tierra del Vino de Zamora	141	301	0	0	141	301
Toro	47.190	36.705	0	0	47.190	36.705
Uclés	3.289	5.961	0	0	3.289	5.961
Urueña	0	9	0	0	47.190	9
Utiel-Requena	140.283	116.165	2.782	1.384	143.065	117.549
Valdeorras	4.674	4.074	0	0	4.674	4.074
Valdepeñas	91.861	81.639	0	0	91.861	81.639
Valencia	255.442	217.073	9.942	8.726	265.384	225.799
Valle de Güímar	22	22	0	0	22	22
Valle de la Orotava	526	631	0	0	526	631
Valles de Benavente	513	683	0	0	513	683
Valtiendas	0	0	0	0	0	0
Vera de Estenas	15	8	0	0	15	8
Vinos de Madrid	3.218	5.176	0	0	3.218	5.176
Ycoden-Daute-Isora	315	415	0	0	315	415
Yecla	41.393	35.196	4.024	1.097	45.417	36.293
TOTAL	4.526.195	4.384.997	27.899	15.252	4.554.094	4.400.249

(1) Los datos de la DOP Alella no han sido comunicados, en esta publicación se recogen los de la última campaña remitida, actualizados con información procedente de fuentes oficiales de su autoridad competente (<https://incavi.gencat.cat/ca/coneix-vi-catala/vi-catala-xifres/dades-comercialitzacio/>)

(2) Sin datos en la Campaña 2021/2022.



12. Comercialización exterior embotellado por tipos de vino (hl)

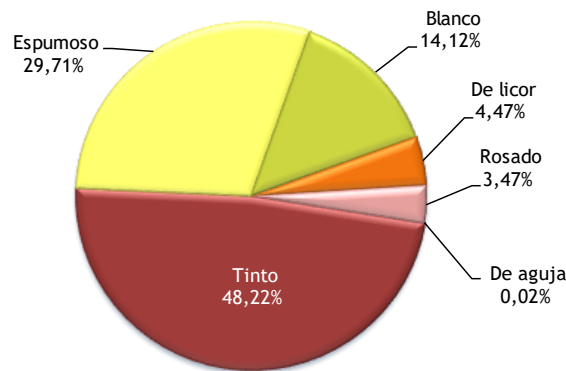
D.O.P.	TIPOS DE VINOS							TOTAL
	Blanco	Rosado	Tinto	De licor	Espumoso	De aguja	Otros	
Abadía Retuerta (2)	-	-	-	-	-	-	-	-
Abona	0	0	0	0	0	0	0	0
Alella (1)	611	21	118	15	169	1	0	935
Alicante	6.630	1.364	20.185	49	328	0	4	28.560
Almansa	8.596	503	32.755	0	0	0	0	41.854
Arlanza	0	0	30	0	0	0	0	30
Arribes	36	4	1.697	0	0	0	0	1.737
Aylés	0	14	1.455	0	0	0	0	1.469
Bierzo	915	1.019	12.156	0	0	0	0	14.090
Binissalem	98	34	763	0	0	0	0	895
Bolandin (2)	-	-	-	-	-	-	-	-
Bullas	264	28	2.744	0	0	0	0	3.036
Calatayud	966	386	37.771	0	0	0	0	39.123
Calzadilla	0	0	106	0	0	0	0	106
Campo de Borja	2.556	5.076	50.263	6	0	0	0	57.901
Campo de la Guardia	11	0	336	0	0	0	0	347
Cangas	2	0	12	0	0	0	0	14
Cariñena	17.335	8.052	132.549	4	0	0	0	157.940
Casa del Blanco	63	0	26	0	0	0	0	89
Cataluña	76.043	3.572	64.991	2	0	24	0	144.632
Cava	0	0	0	0	1.294.379	0	0	1.294.379
Cebreros	9	180	702	0	0	0	0	891
Chacolí de Álava	591	5	0	0	0	0	0	596
Chacolí de Bizkaia	697	1	16	0	2	0	0	716
Chacolí de Getaria	5.068	2.287	59	0	22	0	1	7.437
Chozas Carrascal	4	0	51	0	0	0	0	55
Cigales	16	246	4.162	0	0	0	0	4.424
Conca de Barberá	566	98	842	0	0	0	0	1.506
Condado de Huelva	211	19	33	1	0	0	0	264
Costers del Segre	3.702	339	4.633	0	2	0	0	8.676
Dehesa del Carrizal	12	0	244	0	0	0	0	256
Dehesa Peñalba (2)	-	-	-	-	-	-	-	-
Dominio de Valdepusa	0	0	228	0	0	0	0	228
El Hierro	0	0	0	0	0	0	0	0
El Terrerazo	0	0	294	0	0	0	0	294
Empordà	422	131	2.139	39	10	0	0	2.741
Finca Élez	23	0	51	0	0	0	0	74
Gran Canaria	7	0	179	0	0	0	0	186
Granada	30	10	604	5	0	0	0	649
Guijoso	7	0	41	0	0	0	0	48
Islas Canarias	98	14	87	0	0	0	0	199
Jerez-Xérès-Sherry	0	0	0	178.732	0	0	0	178.732
Jumilla	7.875	5.288	116.340	221	0	0	98	129.822
La Gomera	0	0	0	0	0	0	0	0
La Mancha	47.121	12.332	110.951	0	37	0	0	170.441
La Palma	3	0	4	0	0	0	0	7
Lanzarote	291	113	101	0	22	0	19	546
Lebrija	0	0	0	3	0	0	0	3
León	262	118	132	0	0	0	0	512
Los Balagueses	21	0	54	0	0	0	0	75
Málaga	0	0	0	2.945	0	0	0	2.945
Manchuela	2.309	907	5.529	0	32	0	0	8.777
Manzanilla S.B.	0	0	0	4.757	0	0	0	4.757
Méntrida	68	8	321	0	0	0	0	397
Mondéjar	0	0	0	0	0	0	0	0
Monterrei	983	0	83	0	0	0	0	1.066
Montilla-Moriles	1.704	0	0	1.479	0	0	0	3.183

D.O.P.	TIPOS DE VINOS							TOTAL
	Blanco	Rosado	Tinto	De licor	Espumoso	De aguja	Otros	
Montsant	764	638	9.992	57	0	0	0	11.451
Navarra	13.708	10.474	56.221	33	0	0	0	80.436
Pago de Arínzano	110	0	421	0	0	0	0	531
Pago de Otazu	10	0	68	0	0	0	0	78
Pago El Vicario	209	112	381	0	0	0	0	702
Pago Florentino	0	0	180	0	0	0	0	180
Pago La Jaraba	8	0	722	0	0	0	0	730
Pago Los Cerrillos	0	0	491	0	0	0	0	491
Pago Vallegarcía	44	0	277	0	0	0	0	321
Penedés	13.093	3.491	14.589	0	3.745	9	0	34.927
Pla de Bages	143	44	374	0	0	0	0	561
Pla i Llevant	249	127	450	0	0	0	0	826
Prado de Irache	0	0	0	0	0	0	0	0
Priorat	552	38	14.672	3	0	0	0	15.265
Rías Baixas	92.127	0	0	0	0	0	0	92.127
Ribeira Sacra	357	29	2.419	0	0	0	0	2.805
Ribeiro	4.080	0	308	0	0	0	0	4.388
Ribera del Duero	0	0	136.840	0	0	0	0	136.840
Ribera del Guadiana	1.095	0	3.129	0	0	0	0	4.224
Ribera del Júcar	49	6	1.099	0	0	0	0	1.154
Rioja	92.105	51.373	891.396	0	0	0	0	1.034.874
Rueda	105.939	252	789	16	277	0	0	107.273
Sierra de Salamanca	11	0	169	0	0	0	0	180
Sierras de Málaga	107	52	70	93	0	0	0	322
Somontano	10.047	4.354	8.603	0	0	0	0	23.004
Tacoronte-Acentejo	1	5	4	0	0	0	0	10
Tarragona	529	66	1.526	0	53	0	0	2.174
Terra Alta	2.323	545	4.555	2	0	0	0	7.425
Tierra del Vino de Zamora	49	0	252	0	0	0	0	301
Toro	0	0	36.705	0	0	0	0	36.705
Uclés	1.357	550	4.054	0	0	0	0	5.961
Urueña	0	0	9	0	0	0	0	9
Utiel-Requena	18.444	12.766	84.955	0	0	0	0	116.165
Valdeorras	3.118	0	956	0	0	0	0	4.074
Valdepeñas	13.462	4.668	63.509	0	0	0	0	81.639
Valencia	55.697	17.899	131.711	7.473	3.553	740	0	217.073
Valle de Güímar	13	0	9	0	0	0	0	22
Valle de la Orotava	202	50	379	0	0	0	0	631
Valles de Benavente	27	254	402	0	0	0	0	683
Valtiendas	0	0	0	0	0	0	0	0
Vera de Estenas	3	0	5	0	0	0	0	8
Vinos de Madrid	424	190	4.562	0	0	0	0	5.176
Ycoden-Daute-Isora	172	0	242	0	0	0	1	415
Yecla	2.417	1.797	30.964	18	0	0	0	35.196
TOTAL	619.271	151.949	2.114.296	195.953	1.302.631	774	123	4.384.997

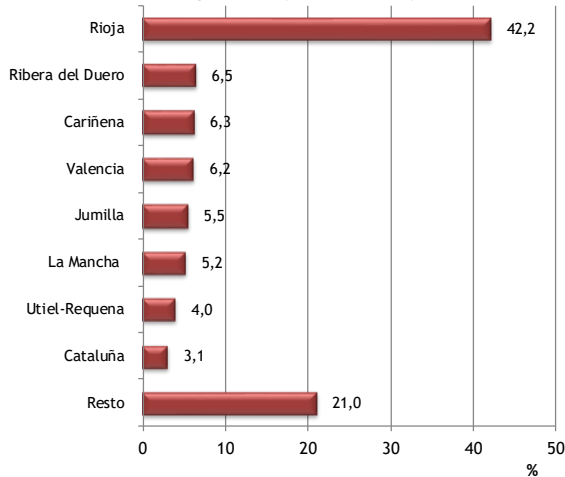
(1) Los datos de la DOP Alella no han sido comunicados, en esta publicación se recogen los de la última campaña remitida, actualizados con información procedente de fuentes oficiales de su autoridad competente (<https://incavi.gencat.cat/ca/coneix-vi-catala/vi-catala-xifres/dades-comercialitzacio/>)

(2) Sin datos en la Campaña 2021/2022.

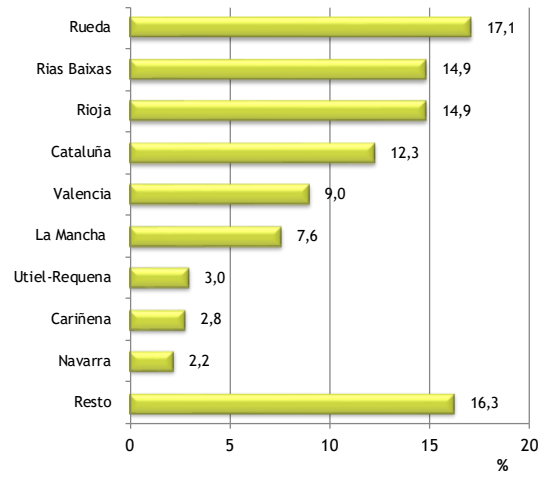
Comercialización exterior embotellado por tipos de vino (4.384.997 hl)



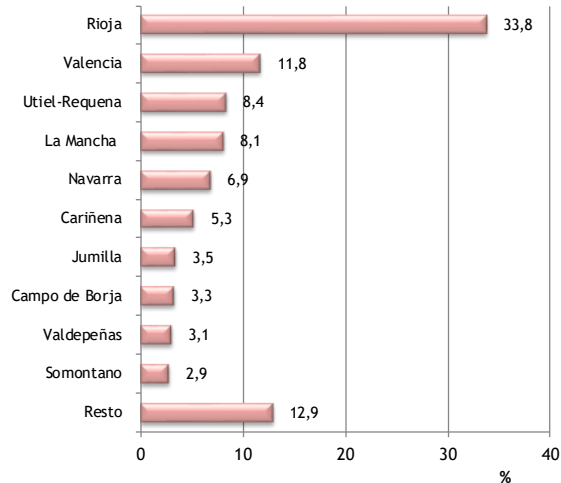
Comercialización exterior embotellado vino tinto por DOP (2.114.296 hl)



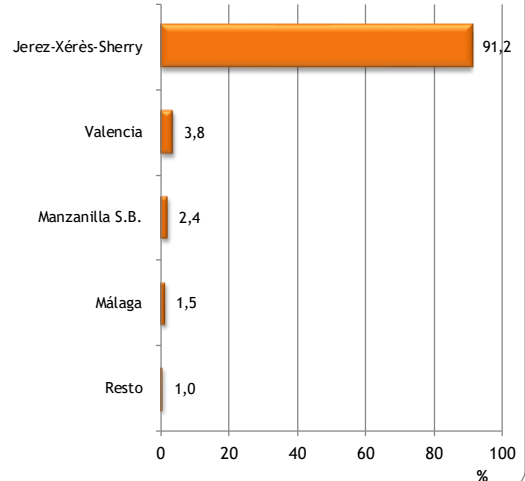
Comercialización exterior embotellado vino blanco por DOP (619.271 hl)



Comercialización exterior embotellado vino rosado por DOP (151.949 hl)



Comercialización exterior embotellado vino de licor por DOP (195.953 hl)



13. Comercialización exterior a granel por tipos de vino (hl)

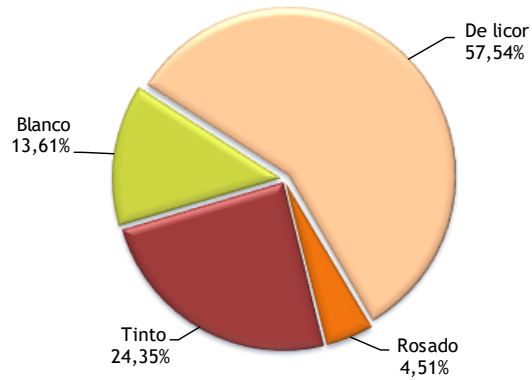
DOPs	TIPOS DE VINOS							TOTAL
	Blanco	Rosado	Tinto	De licor	Espumoso	De aguja	Otros	
Abadía Retuerta (2)	-	-	-	-	-	-	-	-
Abona	0	0	0	0	0	0	0	0
Alella (1)	0	0	0	0	0	0	0	0
Alicante	0	0	0	0	0	0	0	0
Almansa	0	0	0	0	0	0	0	0
Arlanza	0	0	0	0	0	0	0	0
Arribes	0	0	0	0	0	0	0	0
Aylés	0	0	0	0	0	0	0	0
Bierzo	0	0	0	0	0	0	0	0
Binissalem	0	0	0	0	0	0	0	0
Bolandin (2)	-	-	-	-	-	-	-	-
Bullas	59	34	63	0	0	0	0	156
Calatayud	0	0	0	0	0	0	0	0
Calzadilla	0	0	0	0	0	0	0	0
Campo de Borja	0	0	0	0	0	0	0	0
Campo de la Guardia	0	0	0	0	0	0	0	0
Cangas	0	0	0	0	0	0	0	0
Cariñena	0	0	0	0	0	0	0	0
Casa del Blanco	0	0	0	0	0	0	0	0
Cataluña	0	0	0	0	0	0	0	0
Cava	0	0	0	0	0	0	0	0
Cebreros	0	0	0	0	0	0	0	0
Chacolí de Álava	0	0	0	0	0	0	0	0
Chacolí de Bizkaia	0	0	0	0	0	0	0	0
Chacolí de Getaria	0	0	0	0	0	0	0	0
Chozas Carrascal	0	0	0	0	0	0	0	0
Cigales	0	0	0	0	0	0	0	0
Conca de Barberá	0	0	0	0	0	0	0	0
Condado de Huelva	0	0	0	381	0	0	0	381
Costers del Segre	0	0	0	0	0	0	0	0
Dehesa del Carrizal	0	0	0	0	0	0	0	0
Dehesa Peñalba (2)	-	-	-	-	-	-	-	-
Dominio de Valdepusa	0	0	0	0	0	0	0	0
El Hierro	0	0	0	0	0	0	0	0
El Terrerazo	0	0	0	0	0	0	0	0
Empordà	0	0	0	0	0	0	0	0
Finca Élez	0	0	0	0	0	0	0	0
Gran Canaria	0	0	0	0	0	0	0	0
Granada	0	0	0	0	0	0	0	0
Guijoso	0	0	0	0	0	0	0	0
Islas Canarias	0	0	0	0	0	0	0	0
Jerez-Xérès-Sherry	0	0	0	0	0	0	0	0
Jumilla	0	0	0	0	0	0	0	0
La Gomera	0	0	0	0	0	0	0	0
La Mancha	0	0	0	0	0	0	0	0
La Palma	0	0	0	0	0	0	0	0
Lanzarote	0	0	0	0	0	0	0	0
Lebrija	0	0	0	0	0	0	0	0
León	0	0	0	0	0	0	0	0
Los Balagueses	0	0	0	0	0	0	0	0
Málaga	0	0	0	150	0	0	0	150
Manchuela	0	0	0	0	0	0	0	0
Manzanilla S.B.	0	0	0	0	0	0	0	0
Méntrida	0	0	0	0	0	0	0	0
Mondéjar	0	0	0	0	0	0	0	0
Monterrei	0	0	0	0	0	0	0	0

DOPs	TIPOS DE VINOS							TOTAL
	Blanco	Rosado	Tinto	De licor	Espumoso	De aguja	Otros	
Montilla-Moriles	1.354	0	0	1.754	0	0	0	3.108
Montsant	0	0	0	0	0	0	0	0
Navarra	0	0	0	0	0	0	0	0
Pago de Arínzano	0	0	250	0	0	0	0	250
Pago de Otazu	0	0	0	0	0	0	0	0
Pago El Vicario	0	0	0	0	0	0	0	0
Pago Florentino	0	0	0	0	0	0	0	0
Pago La Jaraba	0	0	0	0	0	0	0	0
Pago Los Cerrillos	0	0	0	0	0	0	0	0
Pago Vallegarcía	0	0	0	0	0	0	0	0
Penedés	0	0	0	0	0	0	0	0
Pla de Bages	0	0	0	0	0	0	0	0
Pla i Llevant	0	0	0	0	0	0	0	0
Prado de Irache	0	0	0	0	0	0	0	0
Priorat	0	0	0	0	0	0	0	0
Rías Baixas	0	0	0	0	0	0	0	0
Ribeira Sacra	0	0	0	0	0	0	0	0
Ribeiro	0	0	0	0	0	0	0	0
Ribera del Duero	0	0	0	0	0	0	0	0
Ribera del Guadiana	0	0	0	0	0	0	0	0
Ribera del Júcar	0	0	0	0	0	0	0	0
Rioja	0	0	0	0	0	0	0	0
Rueda	0	0	0	0	0	0	0	0
Sierra de Salamanca	0	0	0	0	0	0	0	0
Sierras de Málaga	0	0	0	0	0	0	0	0
Somontano	0	0	0	0	0	0	0	0
Tacoronte-Acentejo	0	0	0	0	0	0	0	0
Tarragona	0	0	0	0	0	0	0	0
Terra Alta	0	0	0	0	0	0	0	0
Tierra del Vino de Zamora	0	0	0	0	0	0	0	0
Toro	0	0	0	0	0	0	0	0
Uclés	0	0	0	0	0	0	0	0
Urueña	0	0	0	0	0	0	0	0
Utiel-Requena	0	341	1.043	0	0	0	0	1.384
Valdeorras	0	0	0	0	0	0	0	0
Valdepeñas	0	0	0	0	0	0	0	0
Valencia	628	302	1.199	6.346	0	0	251	8.726
Valle de Güímar	0	0	0	0	0	0	0	0
Valle de la Orotava	0	0	0	0	0	0	0	0
Valles de Benavente	0	0	0	0	0	0	0	0
Valtiendas	0	0	0	0	0	0	0	0
Vera de Estenas	0	0	0	0	0	0	0	0
Vinos de Madrid	0	0	0	0	0	0	0	0
Ycoden-Daute-Isora	0	0	0	0	0	0	0	0
Yecla	0	0	1.097	0	0	0	0	1.097
TOTAL	2.041	677	3.652	8.631	0	0	251	15.252

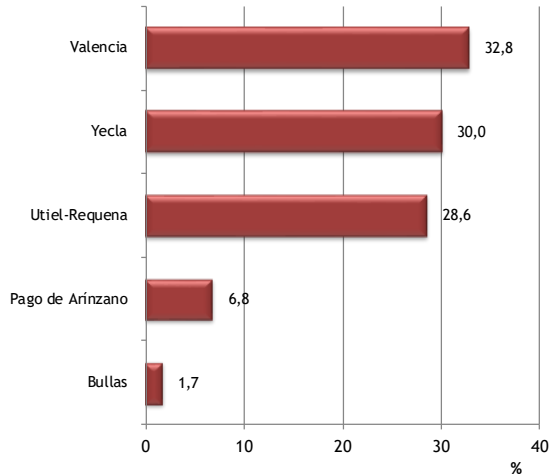
(1) Los datos de la DOP Alella no han sido comunicados, en esta publicación se recogen los de la última campaña remitida, actualizados con información procedente de fuentes oficiales de su autoridad competente (<https://incavi.gencat.cat/ca/coneix-vi-catala/vi-catala-xifres/dades-comercialitzacio/>)

(2) Sin datos en la Campaña 2021/2022.

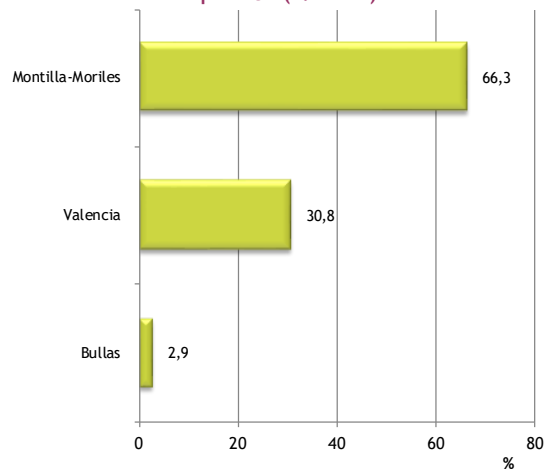
Comercialización exterior a granel por tipos de vino (15.252 hl)



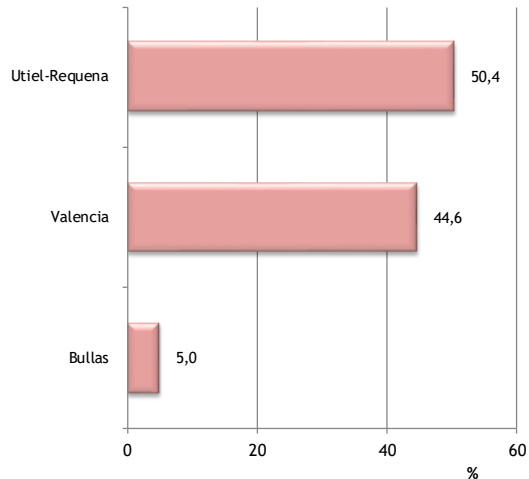
Comercialización exterior a granel vino tinto por DOP (3.652 hl)



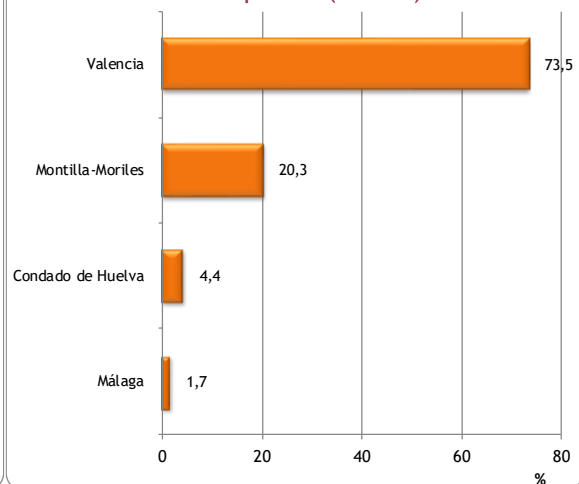
Comercialización exterior a granel vino blanco por DOP (2.041 hl)



Comercialización exterior a granel vino rosado por DOP (0.677 hl)



Comercialización exterior a granel vino de licor por DOP (8.631 hl)



14. Comercialización exterior por países de la Unión Europea (hl)

DOPs	Alemania	Austria	Bélgica	Bulgaria	Chipre	Croacia	Dinamarca	Eslovaquia	Eslovenia	Estonia	Finlandia	Francia	Grecia	Holanda	Hungria	Irlanda	Italia	Letonia	Lituania	Luxemburgo	Malta	Polonia	Portugal	República Checa	Rumania	Suecia	TOTAL U.E.
Abadía Retuerta (2)	-	-	-	-	-	-	-	-	-	-	-	-	-	-	-	-	-	-	-	-	-	-	-	-	-	-	-
Abona	0	0	0	0	0	0	0	0	0	0	0	0	0	0	0	0	0	0	0	0	0	0	0	0	0	0	0
Alella (1)	84	0	272	0	9	26	0	0	0	0	0	3	5	25	0	0	12	5	3	0	0	0	0	0	0	3	447
Alicante	6.733	9	1.560	83	0	0	535	19	0	93	260	1.072	3	1.704	28	135	642	33	369	81	0	1.985	255	44	10	1.274	16.927
Almansa	3.328	22	1.019	4	0	5	680	0	0	1.956	8.038	110	2	2.277	16	14	448	793	5	4	0	285	0	5	65	893	19.969
Arlanza	5	0	0	0	0	0	0	0	0	0	0	0	0	4	0	0	0	0	0	0	0	0	0	0	0	0	9
Arribes	8	0	107	10	0	0	192	9	0	6	0	4	0	81	0	0	22	0	0	0	0	3	9	16	7	0	474
Aylés	193	16	14	0	0	0	43	0	0	7	0	0	0	52	0	0	0	351	0	7	0	101	0	9	0	0	793
Bierzo	2.543	53	627	0	5	0	478	0	0	28	33	321	6	871	5	62	6	13	0	13	1	114	5	142	0	228	5.554
Binissalem	373	0	1	0	0	0	14	0	0	2	9	4	0	4	0	0	4	0	0	0	0	0	0	0	0	10	421
Bolandín (2)	-	-	-	-	-	-	-	-	-	-	-	-	-	-	-	-	-	-	-	-	-	-	-	-	-	-	-
Bullas	1.460	0	7	0	0	0	605	0	0	0	0	20	0	7	0	15	0	47	0	0	0	250	0	0	10	0	2.421
Calatayud	2.215	0	710	2	0	0	234	0	0	5	40	922	9	828	3	167	0	11	7	27	1	124	0	0	1	106	5.412
Calzadilla	29	0	9	0	0	0	0	0	0	0	0	2	0	0	0	0	0	0	0	0	0	2	0	4	0	1	47
Campo de Borja	6.201	10	1.243	0	212	4	1.782	847	0	26	0	154	1	3.513	60	264	81	10	3	5	11	553	0	35	12	106	15.133
Campo de la Guardia	23	0	32	0	0	0	1	0	0	0	0	1	0	37	0	0	0	0	1	0	0	5	1	0	0	0	101
Cangas	0	0	0	0	0	0	0	0	0	0	0	0	0	0	0	0	0	0	0	0	0	0	0	0	0	0	0
Cariñena	41.324	2	1.985	474	0	50	1.229	5	0	487	172	3.346	0	4.796	396	423	1.625	301	11	111	15	6.701	2	582	6	51	64.094
Casa del Blanco	0	2	37	0	0	0	0	0	0	0	0	5	0	33	0	0	0	0	0	0	0	0	0	0	0	0	77
Cataluña	9.034	238	2.508	406	193	13	8.986	10	6	2.019	2.553	1.387	1.066	3.485	351	732	478	9.665	2.364	110	91	2.389	91	113	464	11.325	60.077
Cava	227.690	11.801	174.211	1.623	384	1.794	13.041	778	271	5.469	13.600	69.428	434	56.418	519	3.954	3.740	4.216	6.467	5.336	66	16.369	3.492	2.040	554	82.474	706.169
Cebreros	4	0	165	0	0	0	0	0	0	0	0	0	0	13	0	0	0	0	0	0	0	0	0	0	0	0	182
Chacolí de Álava	8	0	0	0	0	0	3	0	0	0	0	22	0	0	0	0	0	0	0	0	0	0	0	0	0	8	41
Chacolí de Bizkaia	8	0	22	0	0	0	2	0	0	0	11	5	0	100	0	2	3	1	0	0	0	0	3	0	0	65	222
Chacolí de Getaria	60	0	10	0	14	0	8	3	0	23	81	450	0	66	7	39	7	6	3	0	0	7	0	9	0	227	1.020
Chozas Carrascal	1	0	5	0	0	0	0	0	0	0	0	0	0	2	0	0	0	1	0	0	0	2	0	0	0	1	12
Cigales	287	10	1.081	4	0	0	686	3	0	16	27	6	0	218	0	41	0	101	27	83	1	16	0	15	0	39	2.661
Conca de Barberá	46	1	93	0	0	0	66	2	0	3	5	15	2	62	0	11	0	9	1	1	0	11	3	5	1	41	378
Condado de Huelva	3	0	23	0	0	0	0	0	0	0	0	0	0	0	0	0	4	0	0	0	0	0	0	0	0	0	30
Costers del Segre	285	3	671	0	0	0	262	0	0	58	1.128	31	0	409	0	51	11	5	3	1	0	56	0	26	82	160	3.242
Dehesa del Carrizal	25	0	25	0	0	0	0	0	0	0	0	10	0	11	0	0	0	0	3	0	0	0	0	6	0	0	80
Dehesa Peñalba (2)	-	-	-	-	-	-	-	-	-	-	-	-	-	-	-	-	-	-	-	-	-	-	-	-	-	-	-
Domino de Valdepusa	50	0	2	0	0	0	4	4	0	4	0	4	0	1	0	3	0	40	0	2	0	5	0	0	0	11	130
El Hierro	0	0	0	0	0	0	0	0	0	0	0	0	0	0	0	0	0	0	0	0	0	0	0	0	0	0	0
El Terrerazo	12	15	15	0	0	0	54	0	0	0	0	1	0	11	0	0	0	0	0	0	0	1	0	0	0	1	110
Empordà	298	7	185	3	0	0	46	5	0	0	83	130	0	176	1	4	2	14	0	3	1	48	0	5	0	25	1.036

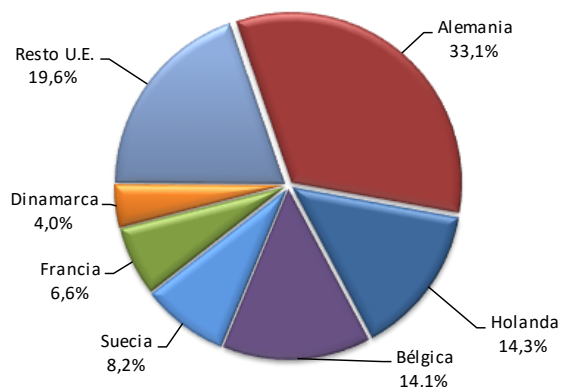
DOPs	Alemania	Austria	Bélgica	Bulgaria	Chipre	Croacia	Dinamarca	Eslovaquia	Eslovenia	Estonia	Finlandia	Francia	Grecia	Holanda	Hungría	Irlanda	Italia	Letonia	Lituania	Luxemburgo	Malta	Polonia	Portugal	República Checa	Rumania	Suecia	TOTAL U.E.
Finca Élez	38	0	0	0	0	0	0	0	0	0	0	0	0	1	0	0	0	0	0	0	0	11	0	0	0	0	50
Gran Canaria	0	0	0	0	0	0	3	0	0	0	0	0	0	2	0	0	0	0	0	0	0	0	0	0	0	0	5
Granada	273	6	0	0	0	0	320	0	0	0	0	1	0	10	0	0	0	0	0	0	3	0	0	9	0	0	622
Guijoso	0	0	4	0	0	0	0	0	0	0	0	0	0	1	0	0	0	0	0	0	0	0	0	0	3	0	8
Islas Canarias	6	0	2	0	0	0	0	0	0	0	0	0	0	0	0	0	0	0	0	0	0	0	0	0	0	0	8
Jerez-Xérès-Sherry	18.453	315	10.536	7	14	4	1.550	12	3	58	974	8.551	26	36.732	117	909	331	506	602	37	28	251	377	183	124	1.248	81.948
Jumilla	16.249	201	2.442	58	2	7	1.506	34	0	290	204	810	47	2.619	29	709	149	2.568	2.971	32	36	5.100	1	199	151	1.301	37.715
La Gomera	0	0	0	0	0	0	0	0	0	0	0	0	0	0	0	0	0	0	0	0	0	0	0	0	0	0	0
La Mancha	29.795	80	35	2.008	39	80	542	815	12	116	2.392	1.794	51	10.700	6	1.693	331	5.995	8.024	18	92	7.050	0	648	39	1.138	73.493
La Palma	5	0	0	0	0	0	0	0	0	0	0	0	0	0	0	0	0	0	0	0	0	0	0	0	0	2	7
Lanzarote	41	0	9	0	0	0	1	0	0	0	0	2	0	0	0	0	8	0	0	0	0	0	0	0	0	4	65
Lebrija	0	0	0	0	0	0	0	0	0	0	0	0	0	0	0	0	0	0	0	0	0	0	0	0	0	0	0
León	40	4	58	0	0	0	2	0	0	0	0	1	0	2	0	0	0	6	105	8	0	0	0	2	0	0	228
Los Balagueses	5	0	12	0	0	0	0	0	0	0	0	1	0	4	0	0	0	0	1	0	0	10	0	0	0	1	34
Málaga	76	79	0	0	0	0	1	0	0	0	0	2.880	0	1	0	0	0	0	0	0	0	38	0	5	0	0	3.080
Manchuela	684	10	101	0	0	0	491	0	0	63	3	59	2	432	14	121	14	0	66	9	0	62	0	34	0	7	2.172
Manzanilla S.B.	168	16	305	0	1	0	32	1	1	1	28	275	6	479	1	15	10	35	67	0	0	8	8	4	6	128	1.595
Méntrida	0	0	4	0	0	0	0	0	0	0	0	0	0	5	0	3	0	0	0	0	0	0	0	2	0	0	14
Mondéjar	0	0	0	0	0	0	0	0	0	0	0	0	0	0	0	0	0	0	0	0	0	0	0	0	0	0	0
Monterrei	60	9	117	0	0	0	22	0	0	4	0	8	0	233	0	162	0	0	0	0	2	15	0	4	0	41	677
Montilla-Moriles	191	28	35	4	0	0	307	0	0	1	6	100	0	1.281	0	39	72	0	220	2	0	24	2	1.433	0	90	3.835
Montsant	1.533	68	1.528	4	0	3	229	0	5	14	67	291	5	320	10	39	2	46	25	25	9	124	0	75	0	1.617	6.039
Navarra	14.880	176	1.661	46	0	0	634	71	48	29	1.733	2.735	12	6.301	4	1.015	56	385	171	28	14	1.010	16	545	494	647	32.711
Pago de Arinzano	123	0	0	0	0	0	0	0	0	0	0	0	0	0	0	19	27	32	0	0	2	1	0	0	0	0	204
Pago de Otazu	5	0	4	0	0	0	1	0	0	0	0	0	0	16	0	0	0	0	0	0	0	1	1	0	0	0	28
Pago El Vicario	5	0	56	0	0	0	53	0	0	0	0	0	0	52	0	0	0	17	0	0	0	0	0	3	0	186	
Pago Florentino	7	0	0	7	1	0	5	0	0	0	0	5	1	0	0	2	0	0	1	0	1	5	0	0	0	0	35
Pago La Jaraba	68	0	7	0	0	0	2	0	0	0	0	7	0	15	0	0	0	0	0	0	0	4	0	0	0	0	103
Pago Los Cerrillos	0	0	1	0	0	0	1	0	0	0	0	0	0	1	0	0	0	0	0	0	0	2	0	0	0	0	5
Pago Vallegarcía	62	0	7	0	0	0	2	0	0	0	0	1	0	4	3	0	0	0	0	0	0	4	0	4	0	2	89
Penedés	3.211	69	1.308	77	17	3	771	10	2	204	832	357	21	1.556	15	282	75	211	190	49	6	340	18	128	19	5.916	15.687
Pla de Bages	45	0	7	0	0	0	26	0	0	9	1	0	0	23	0	0	0	0	0	34	0	8	0	5	0	3	161
Pla i Llevant	516	0	3	0	0	0	32	0	0	0	0	22	0	3	0	0	0	0	0	9	0	0	0	3	0	42	630
Prado de Irache	0	0	0	0	0	0	0	0	0	0	0	0	0	0	0	0	0	0	0	0	0	0	0	0	0	0	0
Priorat	1.576	117	761	3	7	0	433	3	1	25	69	409	8	515	3	117	55	68	27	50	5	137	8	17	3	790	5.207
Rías Baixas	2.638	284	2.598	43	8	21	990	14	0	97	543	593	24	2.746	50	5.610	204	59	70	52	21	662	55	11	50	2.424	19.867
Ribeira Sacra	71	6	56	0	6	0	214	0	0	0	1	38	0	32	0	54	4	0	19	0	0	18	6	1	4	136	666
Ribeiro	2.204	0	717	8	0	0	92	0	0	6	0	46	0	88	0	18	2	2	0	0	0	20	0	2	6	0	3.211

DOPs	Alemania	Austria	Bélgica	Bulgaria	Chipre	Croacia	Dinamarca	Eslovaquia	Eslovenia	Estonia	Finlandia	Francia	Grecia	Holanda	Hungría	Irlanda	Italia	Letonia	Lituania	Luxemburgo	Malta	Polonia	Portugal	República Checa	Rumania	Suecia	TOTAL U.E.
Ribera del Duero	11.073	589	2.646	36	47	17	7.335	53	22	175	495	2.181	47	5.443	35	1.900	191	260	99	279	61	1.204	210	356	53	4.904	39.711
Ribera del Guadiana	695	0	92	0	0	0	17	0	0	2	0	0	0	298	0	24	0	446	1.265	1	0	2	0	32	0	0	2.874
Ribera del Júcar	147	2	13	0	0	0	20	0	0	0	0	0	0	0	0	0	0	125	50	0	0	0	0	0	0	0	357
Rioja	137.830	6.148	29.264	316	278	516	10.751	556	201	1.681	5.099	16.543	335	42.729	124	40.347	913	7.516	2.248	1.399	231	12.766	370	2.488	175	29.866	350.690
Rueda	19.982	162	5.526	28	33	3	839	39	2	127	286	1.158	19	41.118	44	1.072	98	297	549	91	49	878	73	149	110	946	73.678
Sierra de Salamanca	19	0	0	0	0	0	9	0	0	0	0	1	0	4	0	0	0	1	0	0	0	0	1	0	0	12	47
Sierras de Málaga	31	4	13	0	0	0	25	0	0	7	15	0	0	16	0	2	2	0	0	10	0	7	0	1	3	15	151
Somontano	2.884	110	6.067	0	0	0	439	0	0	15	45	308	15	3.705	12	62	0	8	146	25	12	226	0	3	3	57	14.142
Tacoronte-Acentejo	4	0	6	0	0	0	0	0	0	0	0	0	0	0	0	0	0	0	0	0	0	0	0	0	0	0	10
Tarragona	678	1	132	0	0	0	30	0	0	28	5	25	0	305	147	0	5	1	10	5	0	74	0	4	2	0	1.452
Terra Alta	513	14	487	3	0	0	235	0	0	2	56	167	0	1.728	0	62	25	2	7	0	0	72	0	6	0	190	3.569
Tierra del Vino de Zamora	30	0	5	0	0	0	9	0	0	0	0	0	0	8	0	0	0	0	0	0	0	36	0	0	0	26	114
Toro	5.016	115	1.425	33	6	4	521	0	3	70	198	1.029	6	3.611	22	656	69	40	120	50	12	363	22	116	2	416	13.925
Uclés	98	36	495	0	0	2	877	0	0	0	0	4	0	241	0	44	0	0	134	0	0	590	0	47	6	0	2.574
Urueña	0	0	0	0	0	0	0	0	0	0	0	0	0	0	0	0	0	0	0	0	0	0	0	0	0	0	0
Utiel-Requena	9.426	2.209	1.296	28	56	0	1.007	12	126	639	780	1.578	0	14.330	82	5.089	153	1.078	462	2	9	5.326	0	279	1	1.498	45.466
Valdeorras	126	3	92	4	4	0	84	0	0	5	5	16	14	363	0	76	3	0	3	3	5	5	15	11	0	337	1.174
Valdepeñas	17.487	720	696	360	0	202	1.061	1.524	1	202	488	241	21	8.547	0	160	439	1.464	619	49	10	2.775	0	5.358	342	78	42.844
Valencia	24.846	706	10.637	38	9	119	12.713	10	74	3.422	5.026	6.072	170	9.734	28	1.225	526	7.373	2.541	27	66	8.050	298	1.207	753	5.716	101.386
Valle de Güimar	0	0	0	0	0	0	0	0	0	0	0	0	0	0	0	0	0	0	0	0	0	0	0	0	0	0	0
Valle de la Orotava	42	5	11	0	0	0	28	0	0	0	5	23	0	10	0	5	4	0	0	0	0	9	15	0	0	34	191
Valles de Benavente	190	0	20	0	0	0	0	0	0	0	0	58	0	33	5	0	0	0	0	0	0	1	0	0	0	0	307
Valtiendas	0	0	0	0	0	0	0	0	0	0	0	0	0	0	0	0	0	0	0	0	0	0	0	0	0	0	0
Vera de Estenas	0	0	0	0	0	0	0	0	0	0	0	0	0	0	0	0	0	0	0	0	0	0	0	0	0	0	0
Vinos de Madrid	324	317	712	0	0	0	114	0	0	3	32	11	0	40	0	31	38	0	0	0	0	1	199	1	0	95	1.918
Ycoden-Daute-Isora	17	5	5	0	1	0	7	0	0	0	1	17	4	8	0	2	6	10	0	2	0	3	4	0	0	22	114
Yecla	6.453	17	639	0	0	0	3.639	0	0	37	330	652	9	2.361	0	183	23	718	1.896	20	8	427	12	83	0	486	17.993
TOTAL U.E.	633.269	24.820	269.292	5.720	1.346	2.873	76.973	4.839	778	17.534	45.759	126.523	2.371	274.010	2.137	67.645	10.912	44.886	32.007	8.103	864	76.748	5.573	16.511	3.564	157.284	1.912.341

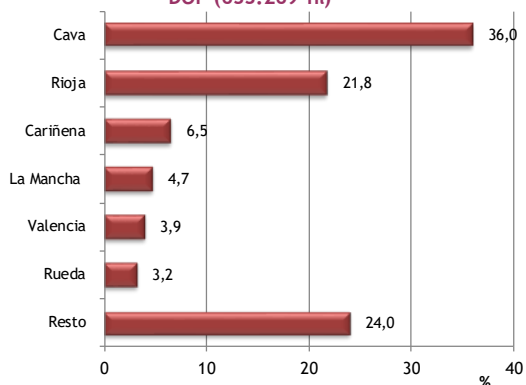
(1) Los datos de la DOP Alella no han sido comunicados, en esta publicación se recogen los de la última campaña remitida, actualizados con información procedente de fuentes oficiales de su autoridad competente (<https://incavi.gencat.cat/ca/coneix-vi-catala/vi-catala-xifres/dades-comercialitzacio/>)

(2) Sin datos en la Campaña 2021/2022.

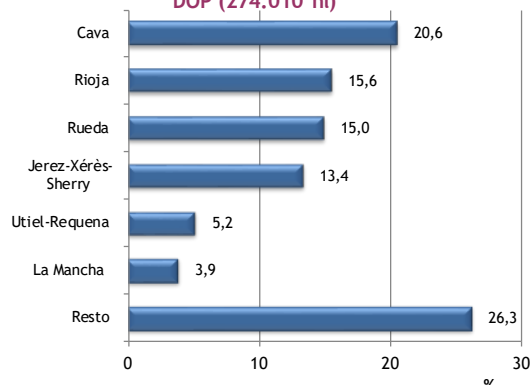
Comercialización exterior por países de la Unión Europea por DOP (1.912.341 hl)



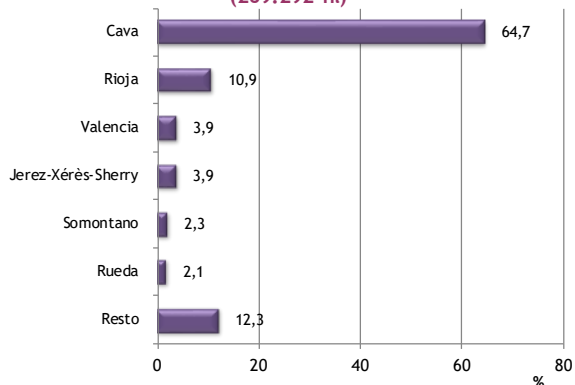
Comercialización exterior con Alemania por DOP (633.269 hl)



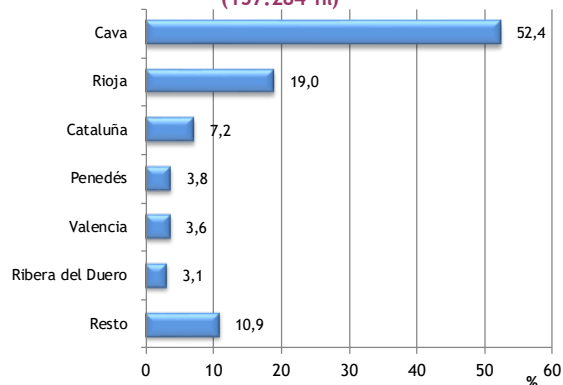
Comercialización exterior con Holanda por DOP (274.010 hl)



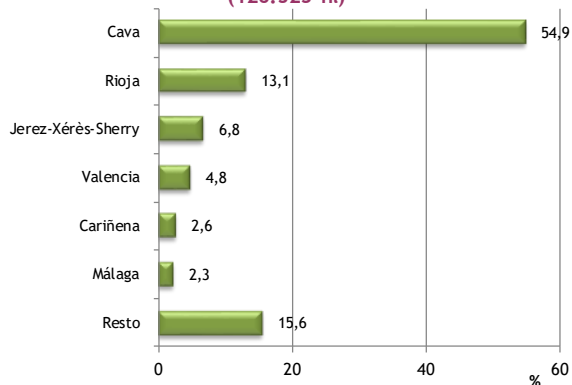
Comercialización exterior con Bélgica por DOP (269.292 hl)



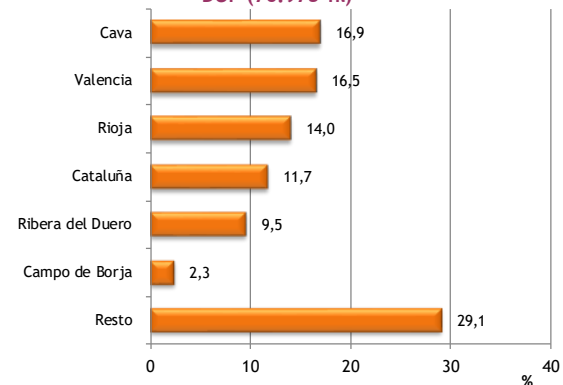
Comercialización exterior con Suecia por DOP (157.284 hl)



Comercialización exterior con Francia por DOP (126.523 hl)



Comercialización exterior con Dinamarca por DOP (76.973 hl)



15. Comercialización exterior con países terceros (hl)

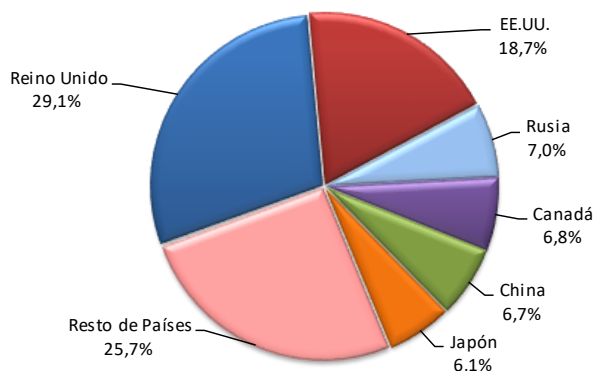
D.O.P.	Noruega	Suiza	Reino Unido	Rusia	Resto Europa no U.E.	TOTAL Europa no U.E.	Argentina	Brasil	Canadá	Colombia	EE.UU.	México	Venezuela	Resto América	TOTAL América	Corea	China	India	Japón	Resto Asia	TOTAL Asia	Australia	Resto Oceanía	TOTAL Oceanía	Otros	TOTAL NO U.E.	
Abadía Retuerta (2)	-	-	-	-	-	-	-	-	-	-	-	-	-	-	-	-	-	-	-	-	-	-	-	-	-	-	
Abona	0	0	0	0	0	0	0	0	0	0	0	0	0	0	0	0	0	0	0	0	0	0	0	0	0	0	
Alella (1)	0	74	38	0	108	220	0	0	1	16	41	1	0	126	185	0	39	0	27	3	69	14	0	14	488		
Alicante	23	583	1.622	204	242	2.674	0	270	751	0	2.372	156	0	133	3.682	555	1.320	0	596	709	3.180	51	0	51	2.046	11.633	
Almansa	0	601	631	358	251	1.841	0	71	10.025	23	2.200	0	0	247	12.566	757	3.597	0	1.143	1.715	7.212	3	191	194	72	21.885	
Arlanza	0	3	0	0	0	3	0	0	3	0	5	6	0	4	18	0	0	0	0	0	0	0	0	0	0	21	
Arribes	468	50	513	23	8	1.062	0	0	0	0	26	40	0	0	66	0	103	0	26	0	129	6	0	6	1.263		
Aylés	0	0	6	0	281	287	0	0	33	0	129	0	0	22	184	74	40	0	17	11	142	10	50	60	3	676	
Bierzo	207	677	555	805	52	2.296	0	54	1.052	0	3.222	152	13	162	4.655	0	789	282	0	385	1.456	104	25	129	0	8.536	
Binissalem	0	366	6	0	0	372	0	0	1	0	92	0	0	0	93	0	0	0	9	0	9	0	0	0	0	474	
Bolandín (2)	-	-	-	-	-	-	-	-	-	-	-	-	-	-	-	-	-	-	-	-	-	-	-	-	-	-	
Bullas	9	5	345	63	38	460	0	0	74	0	0	0	0	0	74	51	14	0	172	0	237	0	0	0	0	771	
Calatayud	14.764	330	489	2.054	88	17.725	0	156	2.220	180	11.710	27	0	87	14.380	181	742	0	543	42	1.508	37	61	98	0	33.711	
Calzadilla	0	38	0	0	0	38	0	0	4	0	10	0	0	0	14	0	5	0	2	0	7	0	0	0	0	59	
Campo de Borja	134	931	8.413	2.405	195	12.078	4	241	7.424	0	10.092	603	88	361	18.813	440	6.893	594	1.638	1.033	10.598	769	332	1.101	178	42.768	
Campo de la Guardia	0	14	4	0	1	19	0	0	0	0	20	21	0	0	41	0	156	0	21	0	177	0	0	0	9	246	
Cangas	0	9	5	0	0	14	0	0	0	0	0	0	0	0	0	0	0	0	0	0	0	0	0	0	0	14	
Cariñena	486	1.591	23.231	15.313	1.993	42.614	0	2.046	18.348	60	12.177	2.408	0	1.123	36.162	1.474	10.636	0	1.542	1.192	14.844	50	157	207	19	93.846	
Casa del Blanco	0	0	0	0	0	0	0	0	0	0	0	8	0	0	8	0	0	0	0	0	0	0	0	0	0	4	12
Cataluña	4.636	2.275	41.988	2.548	3.100	54.547	0	684	4.507	95	1.394	5.820	119	3.630	16.249	136	1.474	95	6.363	3.825	11.893	104	36	140	1.726	84.555	
Cava	10.770	19.432	136.701	47.865	12.336	227.104	564	9.625	23.724	1.070	176.065	5.583	1.426	22.649	240.706	6.851	5.175	81	87.129	13.369	112.605	4.956	901	5.857	1.938	588.210	
Cebreros	670	0	22	0	5	697	0	0	0	0	0	0	0	0	10	0	0	0	2	0	2	0	0	0	0	709	
Chacolí de Álava	9	0	15	0	0	24	12	3	5	0	425	0	0	0	445	0	17	0	9	5	31	55	0	55	0	555	
Chacolí de Bizkaia	11	14	23	0	0	48	0	6	45	0	317	0	0	17	385	0	0	0	35	9	44	17	0	17	0	494	
Chacolí de Getaria	398	0	443	421	6	1.268	0	0	71	0	4.609	65	0	24	4.769	16	8	0	312	13	349	30	0	30	1	6.417	
Chozas Carrascal	0	15	5	0	0	20	0	10	0	0	5	0	0	0	15	5	0	0	2	0	7	0	0	0	1	43	
Cigales	15	953	67	0	55	1.090	0	7	16	0	286	123	0	26	458	39	144	0	5	27	215	0	0	0	0	1.763	
Conca de Barberá	22	29	80	0	44	175	0	3	134	0	429	9	0	6	581	2	30	0	88	23	143	4	0	4	225	1.128	
Condado de Huelva	256	5	260	0	0	521	0	0	0	0	60	0	0	0	60	0	0	0	34	0	34	0	0	0	0	615	
Costers del Segre	43	458	586	131	53	1.271	0	98	82	0	1.728	21	0	84	2.013	96	584	0	791	589	2.060	9	1	10	80	5.434	
Dehesa del Carrizal	0	20	0	23	0	43	3	0	3	0	0	0	0	30	36	51	14	0	16	16	97	0	0	0	0	176	
Dehesa Peñalba (2)	-	-	-	-	-	-	-	-	-	-	-	-	-	-	-	-	-	-	-	-	-	-	-	-	-	-	
Domínio de Valdepeña	0	5	8	0	3	16	0	0	23	0	3	20	0	29	75	0	0	0	7	0	7	0	0	0	0	98	
El Hierro	0	0	0	0	0	0	0	0	0	0	0	0	0	0	0	0	0	0	0	0	0	0	0	0	0	0	
El Terrerazo	0	23	8	0	0	31	0	0	2	13	113	6	0	5	139	0	0	0	14	0	14	0	0	0	0	184	
Empordà	72	387	203	34	73	769	0	20	283	0	135	17	0	77	532	99	21	0	23	261	404	0	0	0	0	1.705	
Finca Élez	0	0	0	0	0	0	0	0	0	0	20	0	0	0	20	0	0	0	4	0	4	0	0	0	0	24	
Gran Canaria	0	0	0	0	0	0	0	0	0	0	176	0	0	0	176	0	0	0	5	0	5	0	0	0	0	181	
Granada	0	1	0	0	0	1	0	12	0	0	9	0	0	0	21	0	0	0	0	0	0	0	0	0	0	5	27
Guijoso	0	2	0	0	0	2	0	0	2	0	0	1	0	0	3	3	32	0	0	0	35	0	0	0	0	40	
Islas Canarias	24	3	14	0	0	41	0	0	30	0	105	0	0	0	135	0	0	0	3	12	15	0	0	0	0	191	
Jerez-Xérès-Sherry	250	658	77.028	98	548	78.582	34	175	3.601	282	8.880	786	10	957	14.725	193	610	17	862	545	2.227	1.043	189	1.232	18	96.784	
Jumilla	2.644	2.954	12.289	3.728	808	22.423	0	2.105	0	141	22.926	928	289	1.413	27.802	3.321	14.950	336	4.496	15.131	38.234	240	59	299	3.349	92.107	
La Gomera	0	0	0	0	0	0	0	0	0	0	0	0	0	0	0	0	0	0	0	0	0	0	0	0	0	0	
La Mancha	116	6.055	2.733	9.178	10.814	28.896	0	3.382	4.297	0	5.780	3.576	4.338	4.141	25.514	4.649	26.140	40	8.233	2.230	41.292	51	1.195	1.246	0	96.948	
La Palma	0	0	0	0	0	0	0	0	0	0	0	0	0	0	0	0	0	0	0	0	0	0	0	0	0	0	
Lanzarote	3	5	5	0	0	13	0	0	45	0	394	0	0	0	439	0	0	0	25	0	25	4	0	4	0	481	
Lebrija	0	0	0	0	0	0	0	0	0	0	0	0	0	0	0	0	3	0	0	0	3	0	0	0	0	3	
León	0	23	59	0	0	82	0	0	27	0	85	4	0	0	116	0	0	0	86	0	86	0	0	0	0	284	
Los Balagüeses	1	9	1	18	0	29	0	0	0	0	1	0	0	0	1	0	0	0	0	10	10	0	0	0	0	41	
Málaga	1	0	2	0	1	4	0	0	0	0	10	0	0	0	10	0	0	0	1	0	1	0	0	0	0	15	
Manchuela	0	209	212	214	420	1.055	0	32	1.885	445	1	0	0	296	2.659	18	1.932	0	86	18	2.054	111	41	152	685	6.605	
Manzanilla S.B.	33	25	1.914	9	34	2.015	0	40	45	0	554	25	0	11	675	0	10	0	299	47	356	104	11	115	1	3.162	
Méntrida	90	24	80	18	14	226	0	27	19	0	0	11	0	0	57	24	71	0	0	1	96	4	0	4	0	383	
Mondejar	0	0	0	0	0	0	0	0	0	0	0	0	0	0	0	0	0	0	0	0	0	0	0	0	0	0	
Monterrei	6	7	120	31	23	187	0	0	20	9	32	54	0	51	166	0	7	0	7	14	28	6	2	8	0	389	
Montilla-Moriles	9	43	206	5	147	410	0	7	267	0	339	3	0	985	1.601	25	243	0	55	8	331	109	5	114	0	2.456	
Montsant	18	583	282	31	316	1.230	0	37	592	28	2.551	28	0	68	3.304	113	222	0	243	223	801	69	5	74	3	5.412	
Navarra	2.838	6.843	8.334	761	482	19.258	4	2.011	4.700	68	3.987	1.330	64	730	12.894	103	12.916	0	918	1.309	15.246	189	81	270	57	47.725	
Pago de Arinzano	0	465	4	0	0	469	0	19	20	0	57	0	0	0	96	0	5	0	0	7	12	0	0	0	0	577	

D.O.P.	Noruega	Suiza	Reino Unido	Rusia	Resto Europa no U.E.	TOTAL Europa no U.E.	Argentina	Brasil	Canadá	Colombia	EE.UU.	México	Venezuela	Resto América	TOTAL América	Corea	China	India	Japón	Resto Asia	TOTAL Asia	Australia	Resto Oceanía	TOTAL Oceanía	Otros	TOTAL NO U.E.
Pago de Otazu	0	7	0	0	0	7	0	0	23	0	13	0	0	7	43	0	0	0	0	0	0	0	0	0	0	50
Pago El Vicario	0	6	0	0	0	6	0	0	0	6	162	0	0	0	168	16	298	0	28	0	342	0	0	0	0	516
Pago Florentino	0	8	0	15	4	27	0	2	0	0	12	0	0	73	87	6	0	0	7	12	25	0	0	0	6	145
Pago La Jaraba	0	0	0	0	0	0	0	0	0	0	129	0	0	384	513	0	0	0	114	0	114	0	0	0	0	627
Pago Los Cerrillos	0	1	1	0	0	2	0	0	0	0	13	52	0	0	65	0	349	0	0	70	419	0	0	0	0	486
Pago Vallegarcía	0	22	0	0	58	80	0	0	0	0	5	42	0	0	47	0	103	0	0	0	103	0	0	0	2	232
Penedés	784	357	826	337	951	3.255	0	693	6.798	366	3.543	692	1	795	12.888	281	462	3	888	738	2.372	87	26	113	612	19.240
Pla de Bages	7	12	6	230	10	265	0	24	3	22	12	13	5	7	86	7	35	0	3	4	49	0	0	0	0	400
Pla i Llevant	1	175	0	0	0	176	0	0	0	0	20	0	0	0	20	0	0	0	0	0	0	0	0	0	0	196
Prado de Irache	0	0	0	0	0	0	0	0	0	0	0	0	0	0	0	0	0	0	0	0	0	0	0	0	0	0
Priorat	269	2.548	401	427	126	3.771	0	66	427	0	4.120	226	0	192	5.031	124	456	0	213	381	1.174	57	7	64	18	10.058
Rias Baixas	1.497	1.594	18.995	1.450	770	24.306	3	124	2.723	717	27.850	3.900	106	8.866	44.289	321	316	0	1.158	877	2.672	910	63	973	20	72.260
Ribeira Sacra	224	85	200	56	31	596	0	5	146	7	1.059	5	0	6	1.228	90	37	0	23	96	246	60	1	61	8	2.139
Ribeiro	13	99	236	0	31	379	0	8	51	5	334	60	0	16	474	0	38	0	262	0	300	24	0	24	0	1.177
Ribera del Duero	1.439	23.546	6.384	3.097	1.669	36.135	10	1.138	5.150	1.555	17.455	13.484	101	9.943	48.836	860	8.441	32	831	1.308	11.472	361	29	390	296	97.129
Ribera del Guadiana	0	374	4	0	54	432	0	42	3	0	39	41	0	16	141	478	279	0	0	20	777	0	0	0	0	1.350
Ribera del Júcar	2	2	180	0	95	279	0	75	85	0	112	22	0	0	294	17	180	0	27	0	224	0	0	0	0	797
Rioja	16.558	49.131	321.820	27.707	9.433	424.649	15	3.657	40.541	4.970	105.993	25.708	456	24.339	205.679	5.498	21.057	1.603	5.615	10.691	44.464	5.317	1.004	6.321	3.071	684.184
Rueda	556	7.154	5.418	5.633	1.490	20.251	2	230	2.270	277	2.634	1.415	38	3.392	10.258	155	566	0	1.078	949	2.748	190	12	202	136	33.595
Sierra de Salamanca	0	0	0	0	0	0	0	0	50	0	80	0	0	0	130	0	0	0	3	0	3	0	0	0	0	133
Sierras de Málaga	3	30	2	32	0	67	0	0	3	0	78	0	0	0	81	16	0	5	2	0	23	0	0	0	0	171
Somontano	27	1.242	1.048	1.507	253	4.077	0	139	438	426	323	1.183	276	404	3.189	433	294	33	551	251	1.562	28	5	33	1	8.862
Tacoronte-Acentejo	0	0	0	0	0	0	0	0	0	0	0	0	0	0	0	0	0	0	0	0	0	0	0	0	0	0
Tarragona	66	3	92	0	0	161	0	18	19	2	49	4	0	52	144	135	50	0	51	37	273	0	0	0	144	722
Terra Alta	59	141	1.469	33	54	1.756	0	61	160	25	1.282	2	0	29	1.559	28	58	0	355	55	496	45	0	45	0	3.856
Tierra del Vino de Zamora	0	12	19	39	0	70	0	23	23	0	21	0	0	0	67	0	40	0	10	0	50	0	0	0	0	187
Toro	24	2.582	1.815	2.024	0	6.445	0	327	613	111	5.388	2.046	8	1.750	10.243	144	1.931	3	373	3.601	6.052	40	0	40	0	22.780
Uclés	0	90	1.548	0	25	1.663	0	2	186	450	21	0	0	3	662	84	388	0	54	298	824	0	0	0	238	3.387
Uruña	0	9	0	0	0	9	0	0	0	0	0	0	0	0	0	0	0	0	0	0	0	0	0	0	0	9
Utiel-Requena	3.507	692	21.464	4.410	885	30.958	0	2.450	5.499	2.359	5.219	415	0	849	16.791	0	13.862	0	3.196	598	17.656	5.254	40	5.294	1.384	72.083
Valdeorras	63	88	959	11	25	1.146	3	0	116	0	970	29	0	182	1.300	0	31	0	286	64	381	53	20	73	0	2.900
Valdepeñas	54	6.056	6.830	3.657	1.416	18.013	0	677	4.673	0	1	157	27	1.264	6.799	259	1.463	545	11.191	93	13.551	23	146	169	263	38.795
Valencia	5.700	2.178	11.350	36.490	3.467	59.185	0	2.204	11.514	1.327	8.091	3.895	378	1.282	28.691	1.573	23.132	227	7.398	1.664	33.994	706	341	1.047	1.496	124.413
Valle de Güimar	0	0	0	0	0	0	0	0	0	0	22	0	0	0	22	0	0	0	0	0	0	0	0	0	0	22
Valle de la Orotava	8	24	56	0	0	88	0	0	29	0	224	0	0	16	269	0	54	0	9	12	75	8	0	8	440	
Valles de Benavente	0	5	8	0	0	13	0	0	0	0	64	0	0	0	64	0	299	0	0	299	0	0	0	0	0	376
Valtiendas	0	0	0	0	0	0	0	0	0	0	0	0	0	0	0	0	0	0	0	0	0	0	0	0	0	0
Vera de Estenas	0	0	0	0	0	0	0	0	0	0	0	0	0	0	0	0	2	0	0	6	8	0	0	0	0	8
Vinos de Madrid	29	1.104	79	0	83	1.295	0	9	130	0	1.579	14	5	3	1.740	5	123	0	29	32	189	26	8	34	0	3.258
Ycoden-Daute-Isora	23	13	31	0	0	67	0	2	58	0	111	0	0	5	176	0	0	0	11	0	11	22	0	22	25	301
Yecla	202	1.847	2.723	44	92	4.908	0	0	2.574	0	3.710	53	283	149	6.769	590	3.122	6	1.662	1.007	6.387	41	59	100	136	18.300
Total general	70.141	148.034	723.514	173.537	53.561	1.168.787	654	33.117	168.686	15.055	464.320	75.290	8.031	91.518	856.671	30.396	166.408	3.902	151.317	65.646	417.669	21.401	5.103	26.504	18.277	2.487.908

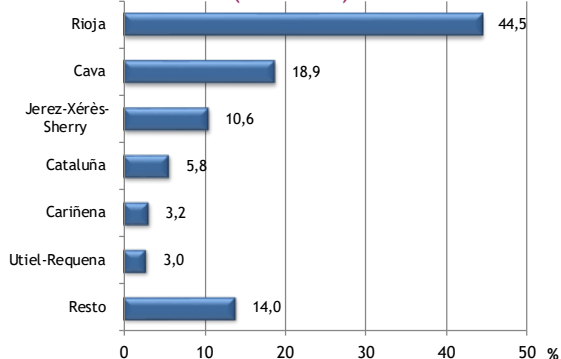
(1) Los datos de la DOP Alella no han sido comunicados, en esta publicación se recogen los de la última campaña remitida, actualizados con información procedente de fuentes oficiales de su autoridad competente (<https://incavi.gencat.cat/ca/coneix-vi-catala/vi-catala-xifres/dades-comercialitzacio/>)

(2) Sin datos en la Campaña 2021/2022.

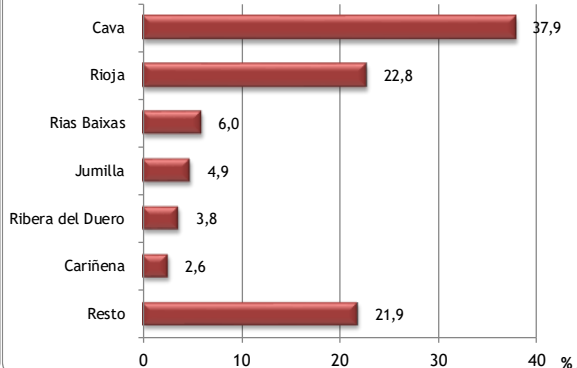
Comercialización exterior con países terceros (2.487.908 hl)



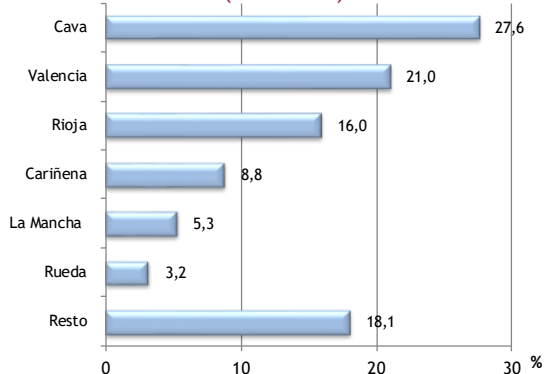
Comercialización exterior con Reino Unido por DOP (723.514 hl)



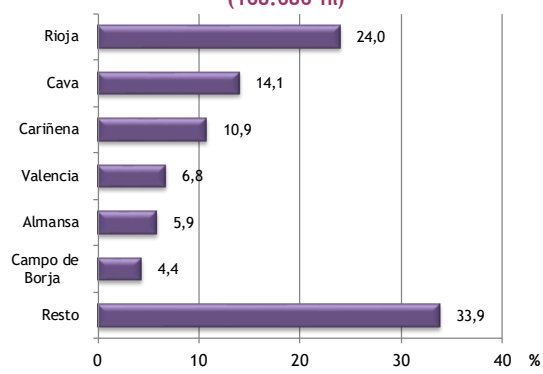
Comercialización exterior con EE.UU. por DOP (464.320 hl)



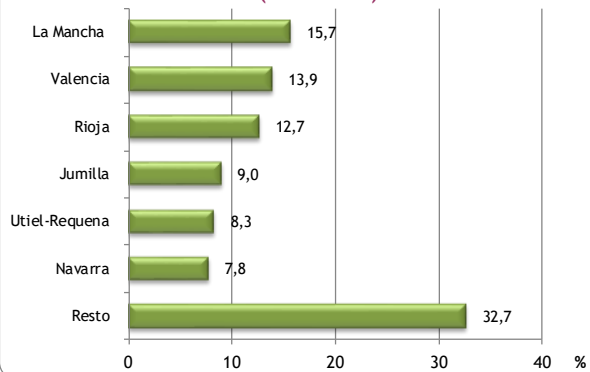
Comercialización exterior con Rusia por DOP (173.537 hl)



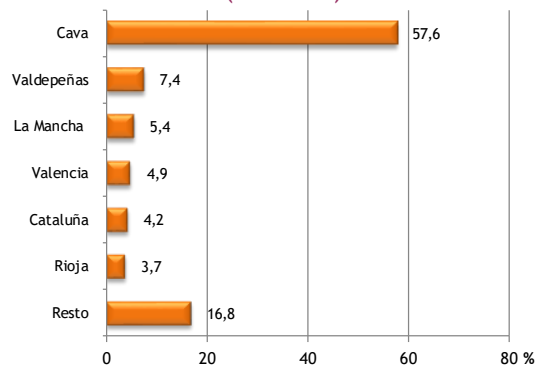
Comercialización exterior con Canadá por DOP (168.686 hl)



Comercialización exterior con China por DOP (166.408 hl)



Comercialización exterior con Japón por DOP (151.317 hl)



16. Valor económico estimado del mercado interior y exterior (€)

DOPs	MERCADO NACIONAL	COMERCIO EXTERIOR			COMERCIO TOTAL (€)
	€	Embotellado	A granel	TOTAL	
		€	€	€	
Abadía Retuerta (2)	-	-	-	-	-
Abona	3.115.194	0	0	0	3.115.194
Alella (1)	853.531	247.216	0	247.216	1.100.747
Alicante (3)	11.735.815	7.006.386	0	7.006.386	18.742.201
Almansa	3.853.818	12.687.399	0	12.687.399	16.541.217
Arlanza	464.400	10.800	0	10.800	475.200
Arribes	2.419.800	1.042.200	0	1.042.200	3.462.000
Aylés	593.394	798.087	0	798.087	1.391.481
Bierzo	35.974.500	10.716.600	0	10.716.600	46.691.100
Binissalem	6.099.941	883.953	0	883.953	6.983.894
Bolandin (2)	-	-	-	-	-
Bullas	2.005.970	1.020.006	22.025	1.042.031	3.048.001
Calatayud	4.577.966	12.224.986	0	12.224.986	16.802.952
Calzadilla	190.000	130.000	0	130.000	320.000
Campo de Borja	15.557.350	17.935.408	0	17.935.408	33.492.758
Campo de la Guardia	605.802	236.568	0	236.568	842.370
Cangas	612.000	16.800	0	16.800	628.800
Cariñena	15.003.456	40.850.730	0	40.850.730	55.854.186
Casa del Blanco	33.076	52.125	0	52.125	85.201
Cataluña	53.093.806	43.133.251	0	43.133.251	96.227.057
Cava	216.274.006	374.385.303	0	374.385.303	590.659.309
Cebreros	789.950	271.950	0	271.950	1.061.900
Chacolí de Álava	765.450	208.600	0	208.600	974.050
Chacolí de Bizkaia	6.014.932	571.368	0	571.368	6.586.300
Chacolí de Getaria	14.000.000	5.950.000	0	5.950.000	19.950.000
Chozas Carrascal	213.630	48.154	0	48.154	261.784
Cigales	14.781.183	2.800.392	0	2.800.392	17.581.575
Conca de Barberá	3.245.915	1.402.068	0	1.402.068	4.647.983
Condado de Huelva	7.602.120	91.913	68.019	159.932	7.762.052
Costers del Segre	19.667.380	4.563.906	0	4.563.906	24.231.286
Dehesa del Carrizal	703.188	211.344	0	211.344	914.532
Dehesa Peñalba (2)	-	-	-	-	-
Dominio de Valdepusa	728.523	191.950	0	191.950	920.473
El Hierro	244.472	0	0	0	244.472
El Terrerazo	532.862	235.200	0	235.200	768.062
Empordà	24.058.719	2.351.989	0	2.351.989	26.410.708
Finca Élez	19.110	6.860	0	6.860	25.970
Gran Canaria	2.052.266	91.695	0	91.695	2.143.961
Granada	1.355.924	320.610	0	320.610	1.676.534
Guijoso	54.364	42.892	0	42.892	97.256
Islas Canarias	6.007.800	175.991	0	175.991	6.183.791
Jerez-Xérès-Sherry	19.137.347	61.465.934	0	61.465.934	80.603.281
Jumilla	18.307.890	31.157.280	0	31.157.280	49.465.170
La Gomera	548.799	0	0	0	548.799
La Mancha	34.464.210	37.497.020	0	37.497.020	71.961.230
La Palma	2.786.000	14.000	0	14.000	2.800.000
Lanzarote	27.266.400	764.400	0	764.400	28.030.800
Lebrija	50.000	2.120	0	2.120	52.120
León	5.888.610	199.680	0	199.680	6.088.290
Los Balagueses	105.300	56.750	0	56.750	162.050
Málaga	6.303.000	2.833.090	81.000	2.914.090	9.217.090
Manchuela	1.873.600	3.071.950	0	3.071.950	4.945.550
Manzanilla S.B.	20.003.326	1.635.932	0	1.635.932	21.639.258
Méntrida	1.151.547	247.086	0	247.086	1.398.633
Mondéjar	875.925	0	0	0	875.925

DOPs	MERCADO NACIONAL	COMERCIO EXTERIOR			COMERCIO TOTAL (€)
	€	Embotellado	A granel	TOTAL	
		€	€	€	
Monterrei	22.849.170	505.284	0	505.284	23.354.454
Montilla Moriles	35.709.455	3.180.714	321.569	3.502.283	39.211.738
Monsant	16.963.151	7.287.648	0	7.287.648	24.250.799
Navarra	58.288.725	26.222.136	0	26.222.136	84.510.861
Pago de Arinzano	329.892	258.024	95.000	353.024	682.916
Pago de Otazu	246.090	197.574	0	197.574	443.664
Pago El Vicario	327.616	359.159	0	359.159	686.775
Pago Florentino	256.106	159.940	0	159.940	416.046
Pago La Jaraba	199.247	164.667	0	164.667	363.914
Pago Los Cerrillos	64.800	392.800	0	392.800	457.600
Pago Vallegarcia	481.720	421.340	0	421.340	903.060
Penedés	89.230.973	30.706.246	0	30.706.246	119.937.219
Pla de Bages	3.192.687	384.360	0	384.360	3.577.047
Pla i Llevant	6.076.813	745.499	0	745.499	6.822.312
Prado de Irache	24.000	0	0	0	24.000
Priorat	17.968.662	19.167.490	0	19.167.490	37.136.152
Rías Baixas	138.316.760	59.108.084	0	59.108.084	197.424.844
Ribeira Sacra	22.483.279	3.370.908	0	3.370.908	25.854.187
Ribeiro	27.863.017	3.103.762	0	3.103.762	30.966.779
Ribera del Duero	306.203.520	154.722.678	0	154.722.678	460.926.198
Ribera del Guadiana	7.928.120	858.070	0	858.070	8.786.190
Ribera del Júcar	366.900	461.600	0	461.600	828.500
Rioja (3)	534.600.819	530.450.524	0	530.450.524	1.065.051.343
Rueda	212.555.100	32.181.900	0	32.181.900	244.737.000
Sierra de Salamanca	464.370	124.200	0	124.200	588.570
Sierras de Málaga	6.600.000	431.158	0	431.158	7.031.158
Somontano	34.786.500	11.137.486	0	11.137.486	45.923.986
Tacoronte-Acentejo	7.105.662	17.320	0	17.320	7.122.982
Tarragona	1.482.703	674.109	0	674.109	2.156.812
Terra Alta	9.717.640	2.841.775	0	2.841.775	12.559.415
Tierra del Vino de	909.607	163.763	0	163.763	1.073.370
Toro	33.976.800	14.065.000	0	14.065.000	48.041.800
Uclés	3.523.107	1.422.245	0	1.422.245	4.945.352
Urueña	11.000	8.000	0	8.000	19.000
Utiel-Requena	25.528.729	36.243.480	89.960	36.333.440	61.862.169
Valdeorras	29.484.400	2.987.599	0	2.987.599	32.471.999
Valdepeñas	68.365.225	15.888.800	0	15.888.800	84.254.025
Valencia	26.553.593	41.243.870	872.600	42.116.470	68.670.063
Valle de Güímar	1.250.540	22.128	0	22.128	1.272.668
Valle de la Orotava	2.115.600	702.283	0	702.283	2.817.883
Valles de Benavente	272.100	222.000	0	222.000	494.100
Valtiendas	131.100	0	0	0	131.100
Vera de Estenas	40.037	7.289	0	7.289	47.326
Vinos de Madrid	9.529.973	1.790.076	0	1.790.076	11.320.049
Ycoden-Daute-Isora	920.300	370.849	0	370.849	1.291.149
Yecla	1.482.127	9.853.373	84.510	9.937.883	11.420.010
Total	2.381.441.302	1.696.487.152	1.634.683	1.698.121.835	4.079.563.137

(1) Los datos de la DOP Alella no han sido comunicados, en esta publicación se recogen los de la última campaña remitida, actualizados con información procedente de fuentes oficiales de su autoridad competente (<https://incavi.gencat.cat/ca/coneix-vi-catala/vi-catala-xifres/dades-comercialitzacio/>)

(2) Sin datos en la Campaña 2021/2022.

(3) Sin datos procedentes de las respectivas entidades de gestión. Valores estimados en la elaboración del informe.

17. Existencias en bodega por tipos de vino (hl)

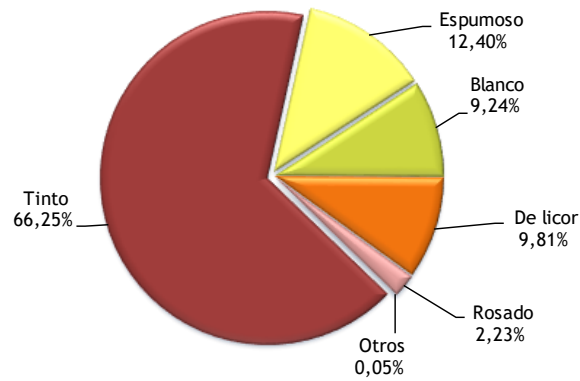
DOPs	Total a 31/07/21	A FINAL DE CAMPAÑA 2021/2022								% Variación
		Blanco	Rosado	Tinto	De licor	Espumoso	De aguja	Otros	TOTAL	
Abadía Retuerta (2)	-	-	-	-	-	-	-	-	-	-
Abona	2.298	1.815	81	1.519	0	0	0	0	3.415	49
Alella (1)	13.733	8.982	191	1.259	161	3.136	4	0	13.733	0
Alicante	166.779	16.678	0	152.297	1.326	1.606	0	0	171.907	3
Almansa	52.485	2.712	256	64.112	0	0	0	0	67.080	28
Arlanza	27.794	68	467	28.302	0	0	0	0	28.837	4
Arribes	15.092	550	198	14.038	0	0	0	0	14.786	-2
Aylés	2.867	0	54	3.489	0	0	0	0	3.543	24
Bierzo	92.190	26.986	5.664	69.536	0	0	0	0	102.186	11
Binissalem	16.661	855	490	11.553	0	563	0	0	13.461	-19
Bolandin (2)	-	-	-	-	-	-	-	-	-	-
Bullas	22.665	1.214	849	23.108	0	0	0	0	25.171	11
Calatayud	67.034	2.345	816	79.486	0	0	35	0	82.682	23
Calzadilla	2.092	0	0	2.073	0	0	0	0	2.073	-1
Campo de Borja	196.985	5.173	5.761	174.815	184	75	0	0	186.008	-6
Campo de la Guardia	3.933	0	0	3.114	0	0	0	0	3.114	-21
Cangas	846	135	0	414	0	0	0	0	549	-35
Cariñena	717.086	35.421	21.760	528.258	1.117	0	0	0	586.556	-18
Casa del Blanco	2.401	30	0	1.845	0	0	0	0	1.875	-22
Cataluña	191.646	65.668	9.500	92.735	0	0	0	0	167.903	-12
Cava	2.633.064	0	0	0	0	2.712.243	0	0	2.712.243	3
Cebreros	7.761	440	476	6.973	0	0	0	0	7.889	2
Chacolí de Álava	3.766	1.189	0	0	0	0	0	0	1.189	-68
Chacolí de Bizkaia	13.244	13.442	52	331	0	0	0	0	13.825	4
Chacolí de Getaria	18.801	12.458	609	58	0	987	0	34	14.146	-25
Chozas Carrascal	0	195	20	1.342	0	0	0	0	1.557	-
Cigales	73.106	785	17.525	46.851	0	0	0	0	65.161	-11
Conca de Barberá	0	0	0	0	0	0	0	0	0	-
Condado de Huelva	125.242	28.540	0	807	96.238	0	0	0	125.585	0
Costers del Segre	116.179	53.844	12.075	48.303	0	0	0	0	114.222	-2
Dehesa del Carrizal	3.361	132	0	2.918	0	0	0	0	3.050	-9
Dehesa Peñalba (2)	-	-	-	-	-	-	-	-	-	-
Dominio de Valdepeña	5.426	0	0	4.798	0	0	0	0	4.798	-12
El Hierro	2.167	721	0	1.367	0	0	0	0	2.088	-4
El Terrerazo	2.735	0	0	467	0	0	0	0	467	-83
Empordà	76.944	5.368	2.932	52.622	4.321	264	0	0	65.507	-15
Finca Élez	3.010	475	0	2.367	0	0	0	0	2.842	-6
Gran Canaria	3.414	1.144	42	1.106	0	0	0	0	2.292	-33
Granada	13.462	1.542	114	11.898	0	20	0	0	13.574	1
Guijoso	2.835	532	0	2.818	0	0	0	0	3.350	18
Islas Canarias	4.361	2.213	0	3.336	0	0	0	0	5.549	27
Jerez-Xérès-Sherry	1.412.121	0	0	0	1.453.532	0	0	0	1.453.532	3
Jumilla	452.142	6.588	4.365	458.603	627	0	0	0	470.183	4
La Gomera	37	44	0	78	0	0	0	0	122	230
La Mancha	1.918.415	367.739	46.847	1.288.384	0	469	0	0	1.703.439	-11
La Palma	2.516	1.439	0	0	1.749	0	0	0	3.188	27
Lanzarote	11.728	1.871	184	2.376	635	259	0	0	5.325	-55
Lebrija	2.720	565	0	225	1.690	0	0	0	2.480	-9
León	334.232	31.988	98.074	169.428	0	0	0	0	299.490	-10
Los Balagueses	117	19	0	164	0	0	0	0	183	56
Málaga	28.040	0	0	0	27.627	0	0	0	27.627	-1
Manchuela	99.446	20.172	2.100	41.329	0	290	0	0	63.891	-36
Manzanilla S.B.	291.920	0	0	0	289.008	0	0	0	289.008	-1
Méntrida	15.574	220	227	9.614	0	0	0	0	10.061	-35
Mondéjar	1.591	112	190	1.467	0	0	0	0	1.769	11
Monterrei	13.844	3.078	0	6.644	0	0	0	0	9.722	-30

DOPs	Total a 31/07/21	A FINAL DE CAMPAÑA 2021/2022								% Variación
		Blanco	Rosado	Tinto	De licor	Espumoso	De aguja	Otros	TOTAL	
Montilla-Moriles	436.419	187.606	0	0	251.989	0	0	0	439.595	1
Montsant	0	0	0	0	0	0	0	0	0	-
Navarra	674.264	49.849	57.140	514.505	2.142	0	0	0	623.636	-8
Pago de Arinzano	7.688	0	0	0	0	0	0	0	0	-100
Pago de Otazu	592	87	0	343	0	0	0	0	430	-27
Pago El Vicario	5.269	286	212	4.814	0	0	0	0	5.312	1
Pago Florentino	2.754	60	0	2.141	0	0	0	0	2.201	-20
Pago La Jaraba	4.482	1	0	5.901	0	0	0	0	5.902	32
Pago Los Cerrillos	32	0	0	3.577	0	0	0	0	3.577	11.078
Pago Vallegarcía	1.702	284	0	1.460	0	0	0	0	1.744	2
Penedés	76.034	29.317	4.431	37.320	0	3.405	0	0	74.473	-2
Pla de Bages	8.593	413	17	7.240	0	0	0	0	7.670	-11
Pla i Llevant	23.590	4.067	893	13.971	0	164	0	0	19.095	-19
Prado de Irache	1.265	0	0	1.466	0	0	0	0	1.466	16
Priorat	17.997	150	143	31.587	23	0	0	0	31.903	77
Rías Baixas	96.398	101.587	0	1.828	0	2.044	0	0	105.459	9
Ribeira Sacra	51.194	2.791	27	46.949	0	0	0	0	49.767	-3
Ribeiro	41.434	32.193	0	5.596	0	0	0	62	37.851	-9
Ribera del Duero	200.897	2.297	7.426	706.458	0	0	0	3.972	720.153	258
Ribera del Guadiana	97.065	12.672	0	57.642	0	0	0	0	70.314	-28
Ribera del Júcar	356	194	18	2.391	0	0	0	0	2.603	631
Rioja	7.458.137	182.125	88.015	6.880.814	0	0	0	0	7.150.954	-4
Rueda	467.503	387.230	302	5.418	3.370	2.769	0	0	399.089	-15
Sierra de Salamanca	851	12.370	15.110	230.000	0	0	0	0	257.480	30.156
Sierras de Málaga	18.694	3.800	600	14.300	0	0	0	0	18.700	0
Somontano	133.843	24.179	5.983	132.614	8	153	0	0	162.937	22
Tacoronte-Acentejo	6.057	595	0	5.109	0	0	0	0	5.704	-6
Tarragona	4.854	0	0	0	0	0	0	0	0	-100
Terra Alta	38.992	13.079	707	21.210	354	0	0	0	35.350	-9
Tierra del Vino de Zamora	7.789	1.205	388	5.664	0	0	0	0	7.257	-7
Toro	206.849	5.300	990	159.400	0	0	0	0	165.690	-20
Uclés	51.761	5.995	1.288	43.635	0	0	0	0	50.918	-2
Urueña	0	0	0	1.588	0	0	0	0	1.588	-
Utiel-Requena	449.761	33.769	45.261	400.004	0	0	0	0	479.034	7
Valdeorras	18.453	5.701	0	10.783	0	0	0	0	16.484	-11
Valdepeñas	1.410.850	102.779	19.418	1.408.101	0	0	0	0	1.530.298	8
Valencia	433.843	97.533	8.919	266.708	22.803	857	838	7.734	405.392	-7
Valle de Güímar	1.011	464	217	788	0	55	0	0	1.524	51
Valle de la Orotava	5.855	1.885	0	3.381	0	0	0	0	5.266	-10
Valles de Benavente	1.500	300	675	525	0	0	0	0	1.500	0
Valtiendas	731	0	65	1.900	0	0	0	0	1.965	169
Vera de Estenas	131	2	0	146	0	0	0	0	148	13
Vinos de Madrid	27.368	3.350	440	35.821	0	18	0	178	39.807	45
Ycoden-Daute-Isora	1.805	605	0	959	0	0	0	0	1.564	-13
Yecla	90.384	3.088	1.325	90.069	95	0	0	0	94.577	5
TOTAL	21.872.955	2.034.695	491.929	14.582.753	2.158.999	2.729.377	877	11.980	22.010.610	0,63

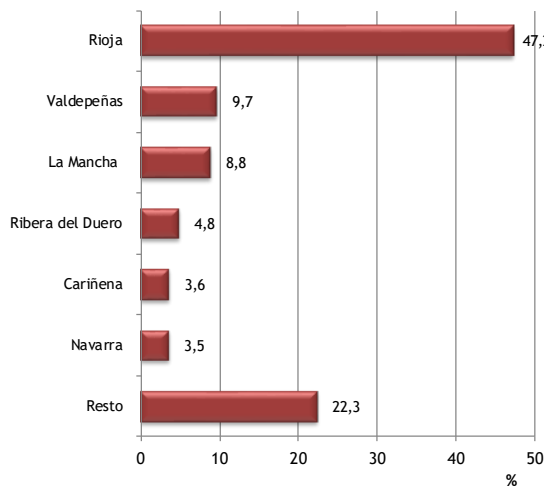
(1) Los datos de la DOP Alella no han sido comunicados, en esta publicación se recogen los de la última campaña remitida, actualizados con información procedente de fuentes oficiales de su autoridad competente (<https://incavi.gencat.cat/ca/coneix-vi-catala/vi-catala-xifres/dades-comercialitzacio/>)

(2) Sin datos en la Campaña 2021/2022.

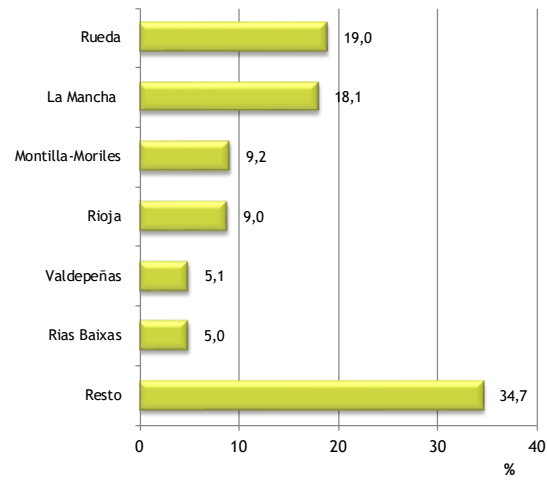
Existencias por tipos de vino (22.010.610 hl)



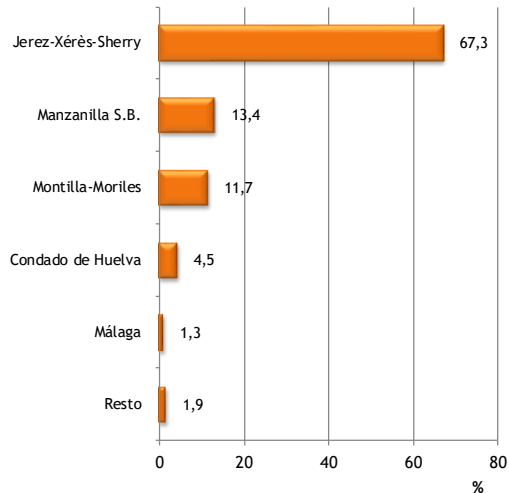
Existencias de vino tinto por DOP (14.582.753 hl)



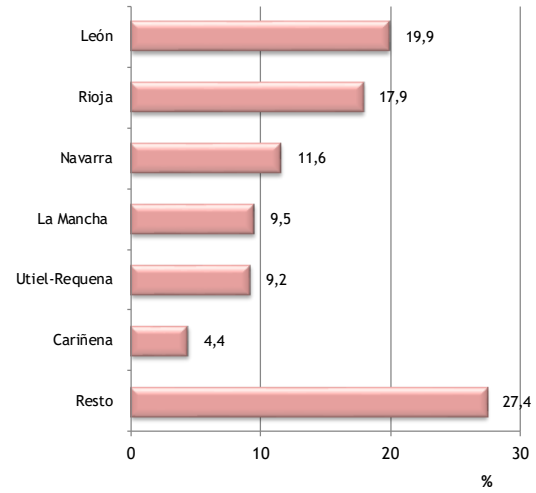
Existencias de vino blanco por DOP (2.034.695 hl)



Existencias de vino de licor por DOP (2.158.999 hl)



Existencias de vino rosado por DOP (491.929 hl)



**SERIES HISTÓRICAS Y EVOLUCIÓN DE LOS VINOS CON DOP
ESPAÑOLAS DENTRO DEL SECTOR VITIVINÍCOLA**

1. Evolución de las DOPs españolas respecto al total nacional del sector

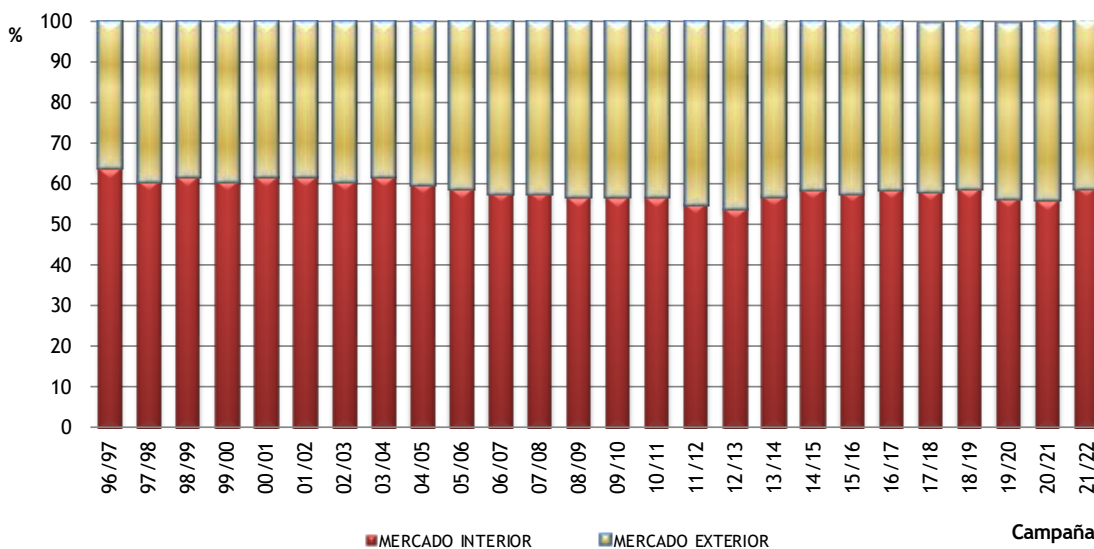
1.1. Evolución de la superficie de viñedo de vinificación (Campañas 1982/1983-2021/2022)

SUPERFICIE DE VIÑEDO PARA TRANSFORMACIÓN (x 103 ha)				
CAMPAÑA	Número de D.O.P	TOTAL NACIONAL	D.O.P. (superficie inscrita)	% de D.O.P. sobre total nacional
82/83	29	1.636,1	489,5	29,9
83/84	29	1.618,5	479,8	29,6
84/85	29	1.553,2	486,6	31,3
85/86	29	1.516,7	487,7	32,2
<i>España ingresa en la CEE el 1 de Enero de 1986</i>				
86/87	31	1.499,5	572,5	38,2
87/88	33	1.445,8	577,6	39,9
88/89	35	1.420,9	592,2	41,7
89/90	38	1.409,8	593,3	42,1
90/91	40	1.393,0	647,0	46,4
91/92	41	1.372,9	636,1	46,3
92/93	41	1.324,8	619,3	46,7
93/94	46	1.228,8	604,7	49,2
94/95	48	1.192,7	590,4	49,5
95/96	51	1.158,1	591,9	51,1
96/97	54	1.123,3	593,0	52,8
97/98	54	1.123,0	595,6	53,0
98/99	55	1.130,0	618,3	54,7
99/00	55	1.146,5	624,0	54,4
00/01	57	1.167,7	634,6	54,3
01/02	58	1.167,7	626,7	53,7
02/03	60	1.159,6	641,8	55,3
02/04	63	1.142,4	652,4	57,1
02/05	63	1.142,4	621,7	54,4
05/06	72	1.100,0	680,0	61,8
06/07	73	1.096,0	633,3	57,8
07/08	73	1.098,4	637,4	58,0
08/09	73	1.050,0	633,9	60,4
09/10	80	1.028,3	601,8	66,2
10/11	83	982,8	591,7	60,2
11/12	90	968,3	578,2	59,7
12/13	90	957,6	573,3	59,9
13/14	90	958,8	582,7	59,9
14/15	90	958,7	580,3	60,5
15/16	90	959,5	574,2	59,8
16/17	90	951,9	575,7	60,5
17/18	90	953,2	570,3	59,8
18/19	91	950,1	569,6	59,9
19/20	95	949,6	580,2	61,1
20/21	96	981,1	575,3	58,6
21/22	101	937,8	572,7	61,1

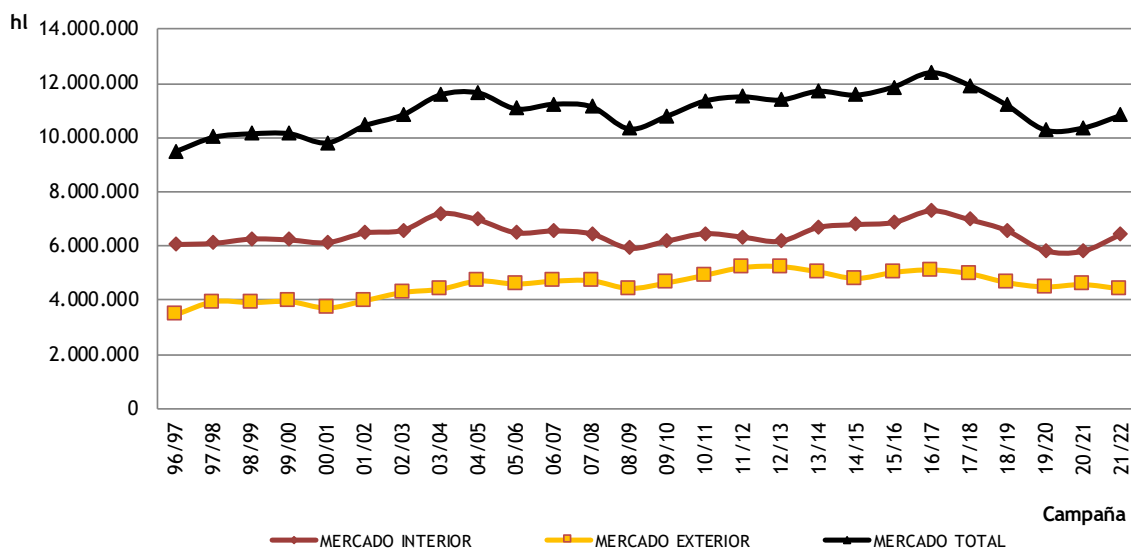
1.2. Evolución de la comercialización total por mercado de destino (Campañas 1996/1997-2021/2022)

CAMPAÑA	MERCADO INTERIOR		MERCADO EXTERIOR		MERCADO TOTAL
	hl	% s/total	hl	% s/total	
96/97	6.065.815	64	3.450.761	36	9.516.576
97/98	6.109.882	61	3.926.965	39	10.036.847
98/99	6.269.709	62	3.894.076	38	10.163.785
99/00	6.235.529	61	3.930.828	39	10.166.357
00/01	6.136.510	62	3.692.890	38	9.829.400
01/02	6.495.199	62	3.965.363	38	10.460.562
02/03	6.589.207	61	4.264.454	39	10.853.661
03/04	7.208.193	62	4.382.262	38	11.590.455
04/05	6.977.437	60	4.685.516	40	11.662.953
05/06	6.502.697	59	4.574.412	41	11.077.109
06/07	6.569.013	58	4.678.844	42	11.247.857
07/08	6.460.484	58	4.696.468	42	11.156.952
08/09	5.928.819	57	4.412.228	43	10.341.047
09/10	6.193.893	57	4.614.352	43	10.808.246
10/11	6.467.412	57	4.896.295	43	11.363.707
11/12	6.340.222	55	5.178.388	45	11.518.610
12/13	6.186.993	54	5.215.908	46	11.402.901
13/14	6.698.579	57	5.022.939	43	11.721.518
14/15	6.803.339	59	4.779.090	41	11.582.429
15/16	6.881.823	58	5.000.383	42	11.882.206
16/17	7.314.086	59	5.092.627	41	12.406.713
17/18	6.987.849	59	4.954.285	41	11.942.134
18/19	6.581.144	59	4.627.942	41	11.209.086
19/20	5.841.562	57	4.466.840	43	10.308.402
20/21	5.815.436	56	4.554.094	44	10.369.530
21/22	6.430.375	59	4.400.249	41	10.830.624

**Evolución de la comercialización total por mercado de destino
(Campañas 1996/1997-2021/2022)**



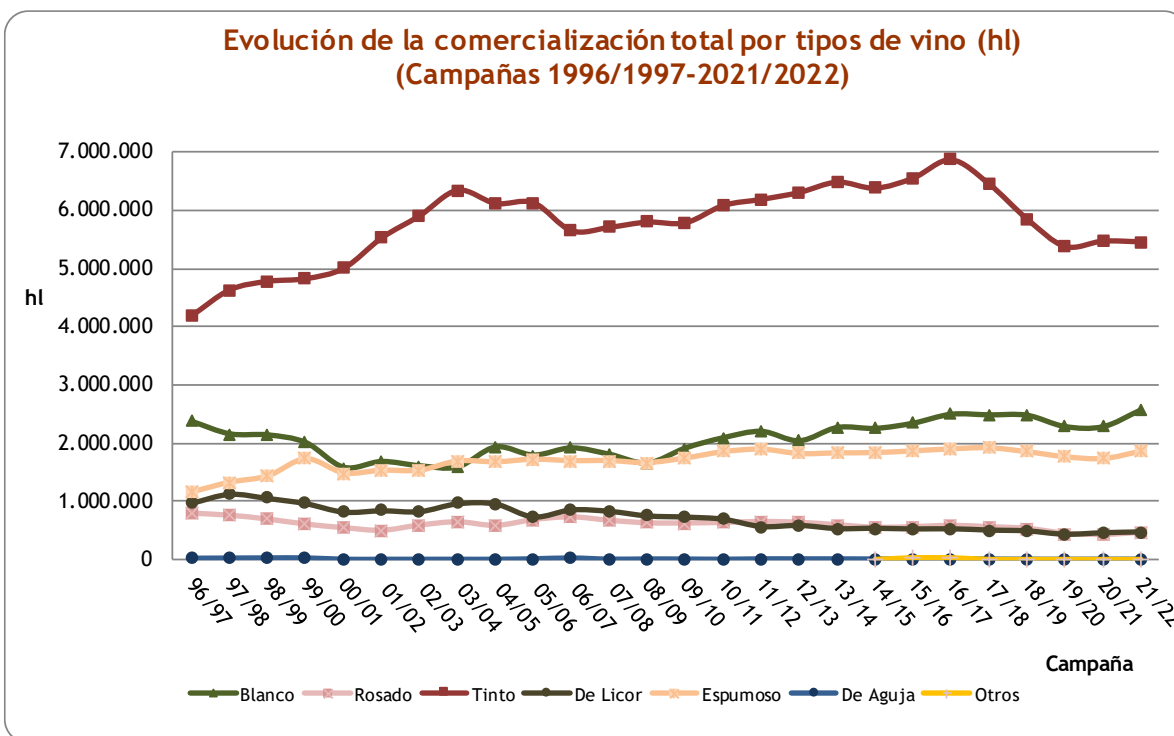
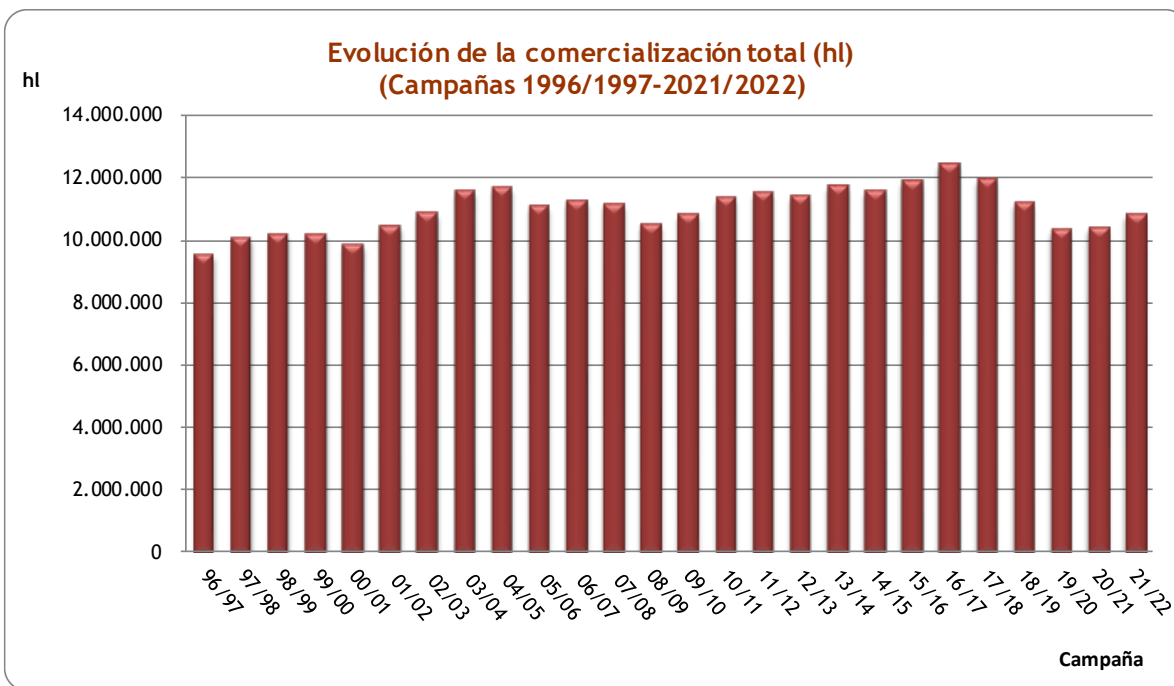
**Evolución de la comercialización total por mercado de destino
(Campañas 1996/1997-2021/2022)**



1.3. Evolución de la comercialización total por tipos de vino (hl) (Campañas 1996/1997-2021/2022)

COMERCIO TOTAL (hl)								
CAMPAÑA	Blanco	Rosado	Tinto	De Licor	Espumoso	De Aguja	Otros	TOTAL
96/97	2.374.031	802.098	4.191.498	977.885	1.149.847	21.217		9.516.576
97/98	2.158.187	765.186	4.634.219	1.134.430	1.320.387	24.438		10.036.847
98/99 ⁽¹⁾	2.139.730	696.164	4.780.202	1.060.979	1.430.728	27.254		10.163.785
99/00	2.006.731	605.586	4.826.067	969.714	1.731.005	27.254		10.166.357
00/01 ⁽¹⁾	1.575.551	541.563	5.005.857	819.741	1.484.018	644		9.829.400
01/02 ⁽¹⁾	1.677.138	495.083	5.529.343	843.593	1.529.417	461		10.460.562
02/03 ⁽¹⁾	1.602.549	588.583	5.910.052	828.771	1.530.597	426		10.853.661
03/04 ⁽¹⁾	1.582.689	647.626	6.347.866	967.999	1.692.667	254		11.590.455
04/05 ⁽¹⁾	1.929.942	582.558	6.121.107	962.719	1.677.754	453		11.662.953
05/06	1.789.035	688.195	6.132.721	734.839	1.722.481	9.838		11.077.109
06/07 ⁽¹⁾	1.913.655	736.434	5.651.088	859.549	1.698.566	25.659		11.247.857
07/08 ⁽¹⁾	1.802.362	673.933	5.709.956	834.111	1.698.642	2.484		11.156.952
08/09	1.651.666	629.146	5.800.020	753.581	1.664.941	6.515		10.505.869
09/10	1.910.981	626.148	5.788.141	732.626	1.745.309	5.041		10.808.246
10/11	2.090.563	636.108	6.086.025	695.135	1.854.972	904		11.363.707
11/12	2.201.080	653.220	6.190.448	565.461	1.899.625	8.776		11.518.610
12/13	2.037.589	639.408	6.309.519	585.972	1.821.929	8.484		11.402.901
13/14	2.268.471	593.652	6.487.851	529.270	1.834.101	8.173		11.721.518
14/15	2.252.878	548.933	6.384.152	535.115	1.839.358	5.661	16.332	11.582.429
15/16	2.343.319	560.531	6.557.010	522.520	1.869.511	4.130	25.185	11.882.206
16/17	2.498.415	583.213	6.872.134	526.075	1.904.412	5.339	17.125	12.406.713
17/18	2.487.855	559.276	6.456.090	502.969	1.923.310	4.926	7.708	11.942.134
18/19	2.481.465	528.496	5.853.283	488.778	1.854.393	2.162	509	11.209.086
19/20	2.284.847	444.289	5.381.542	429.221	1.766.615	1.383	505	10.308.402
20/21	2.282.099	419.195	5.472.343	456.500	1.734.193	2.450	2.750	10.369.530
21/22	2.574.196	457.695	5.460.903	471.046	1.862.901	3.026	857	10.830.624

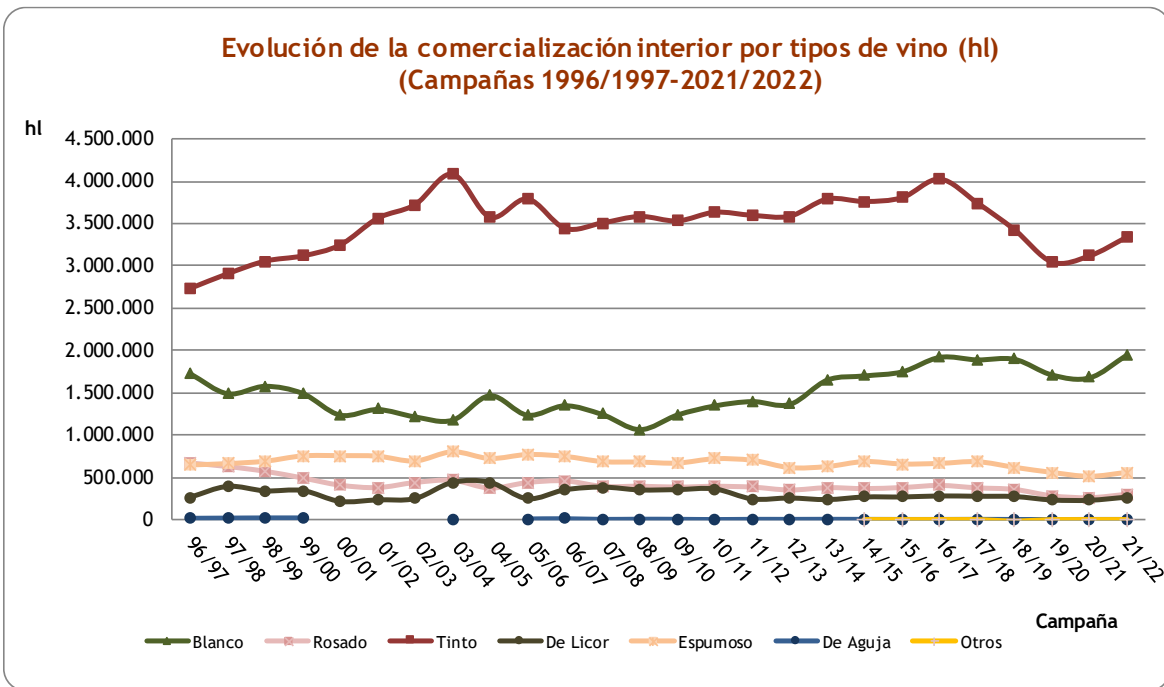
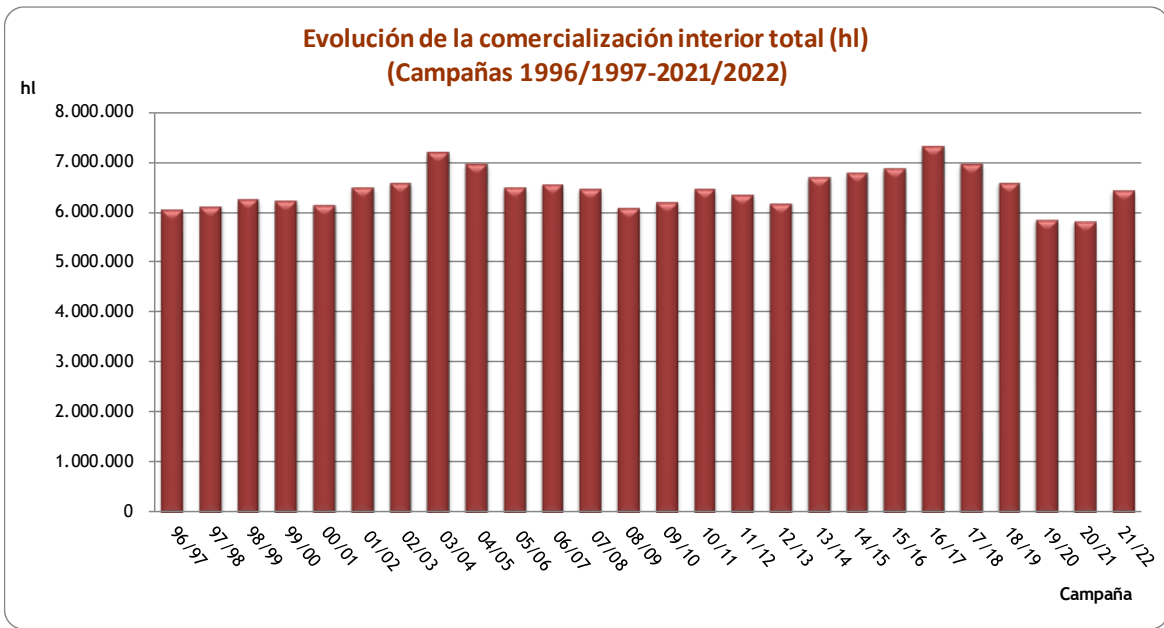
(1) Los totales no coinciden con la suma de los distintos tipos de vino debido a que algunas DOPs han facilitado solamente el dato total y no el desglose por tipos de vino.



1.4. Evolución de la comercialización interior por tipos de vino (hl) (Campañas 1996/1997-2021/2022)

COMERCIO INTERIOR (hl)								
CAMPAÑA	Blanco	Rosado	Tinto	De Licor	Espumoso	De Aguja	Otros	TOTAL
96/97	1.731.399	666.804	2.735.077	265.367	646.748	20.420		6.065.815
97/98	1.495.599	626.218	2.908.664	392.629	662.885	23.887		6.109.882
98/99	1.583.192	571.167	3.057.918	339.867	690.884	26.681		6.269.709
99/00	1.499.132	493.400	3.119.416	343.843	753.057	26.681		6.235.529
00/01 ⁽¹⁾	1.243.844	410.518	3.248.097	216.115	756.225			6.136.510
01/02 ⁽¹⁾	1.309.499	382.437	3.562.975	234.203	749.867			6.495.199
02/03 ⁽¹⁾	1.222.879	441.005	3.724.855	249.559	693.519			6.589.207
03/04 ⁽¹⁾	1.183.325	466.657	4.085.427	439.689	801.560	254		7.208.193
04/05 ⁽¹⁾	1.472.293	376.924	3.577.029	439.922	722.849			6.977.437
05/06	1.242.615	440.647	3.792.522	247.543	769.564	9.806		6.502.697
06/07 ⁽¹⁾	1.353.971	460.231	3.445.287	352.327	747.515	13.619		6.569.013
07/08 ⁽¹⁾	1.250.220	396.262	3.509.377	384.254	686.501	3.225		6.460.484
08/09	1.072.515	398.172	3.585.463	350.934	680.501	6.057		6.093.642
09/10	1.244.734	387.883	3.532.985	354.716	668.975	4.600		6.193.893
10/11	1.352.017	397.191	3.634.980	362.812	719.841	570		6.467.412
11/12	1.403.331	387.610	3.598.876	244.694	701.633	4.078		6.340.222
12/13	1.369.461	354.298	3.588.776	255.569	615.531	3.358		6.186.993
13/14	1.656.433	381.033	3.791.308	237.180	628.141	4.484		6.698.579
14/15	1.705.555	370.339	3.762.000	267.772	687.059	3.428	7.186	6.803.339
15/16	1.753.493	383.221	3.808.089	268.026	658.154	2.282	8.558	6.881.823
16/17	1.923.857	406.736	4.026.782	280.124	665.165	2.143	9.279	7.314.086
17/18	1.894.579	379.000	3.745.918	276.168	684.977	3.634	3.573	6.987.849
18/19	1.900.464	360.425	3.426.522	272.661	618.795	1.803	474	6.581.144
19/20	1.715.871	286.235	3.046.676	232.530	558.814	948	488	5.841.562
20/21	1.682.589	265.283	3.120.094	229.257	513.287	2.187	2.739	5.815.436
21/22	1.952.884	305.069	3.342.955	266.462	560.270	2.252	483	6.430.375

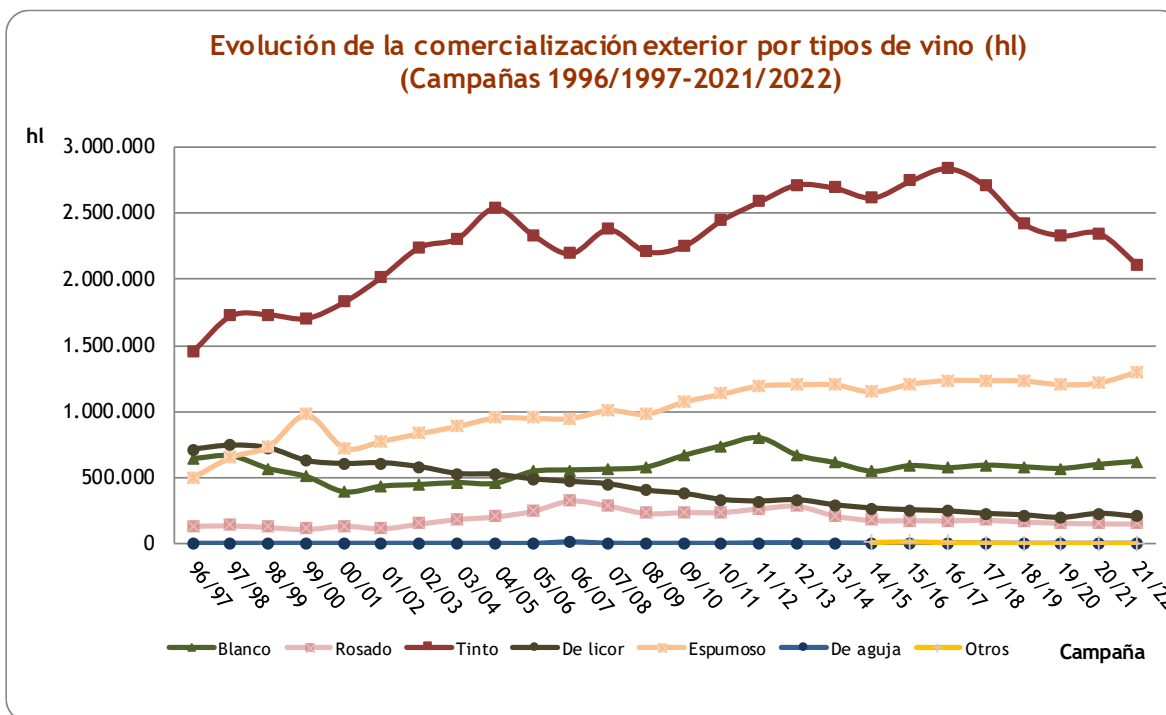
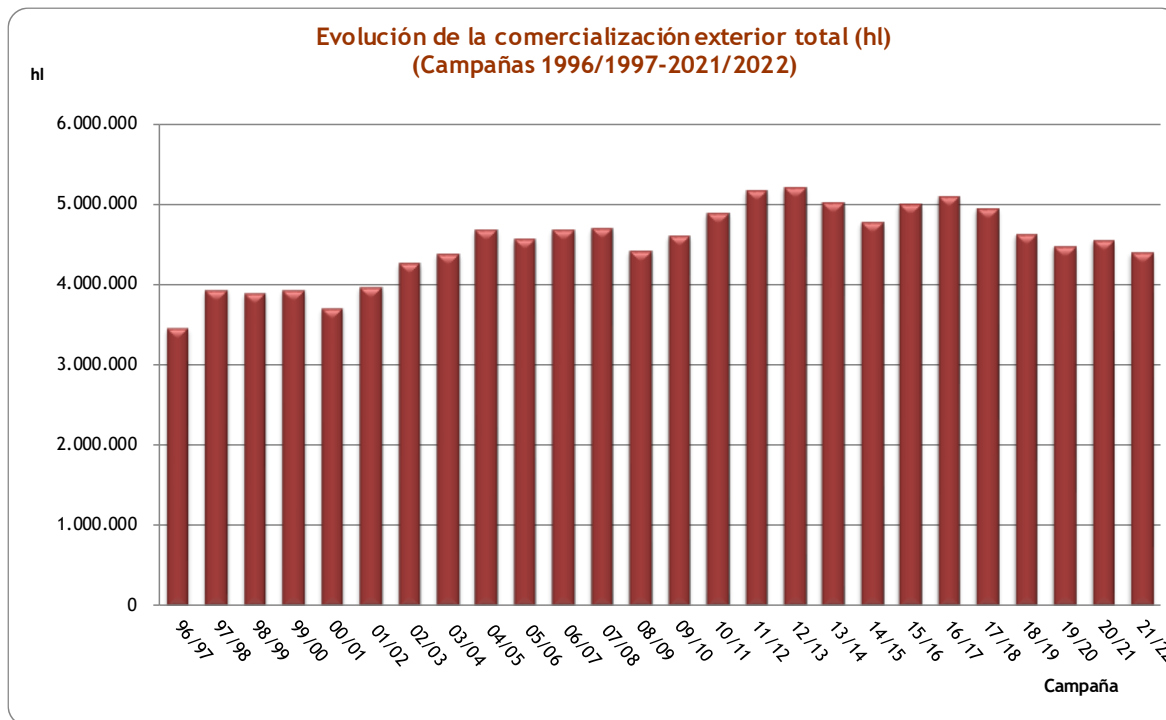
(1) Los totales no coinciden con la suma de los distintos tipos de vino debido a que algunas DOPs han facilitado solamente el dato total y no el desglose por tipos de vino.



1.5. Evolución de la comercialización exterior por tipos de vino (hl) (Campañas 1996/1997-2021/2022)

COMERCIO EXTERIOR (hl)								
CAMPAÑA	Blanco	Rosado	Tinto	De licor	Espumoso	De aguja	Otros	TOTAL
96/97	642.632	135.294	1.456.421	712.518	503.099	797		3.450.761
97/98	662.588	138.968	1.725.555	741.801	657.502	551		3.926.965
98/99 ⁽¹⁾	567.242	125.994	1.734.353	721.112	739.844	573		3.894.076
99/00	507.599	112.186	1.706.651	625.871	977.948	573		3.930.828
00/01	393.744	136.269	1.830.814	603.626	727.793	644		3.692.890
01/02	436.503	117.197	2.022.262	609.390	779.550	461		3.965.363
02/03	448.367	152.417	2.246.954	579.212	837.078	426		4.264.454
03/04	462.575	186.544	2.313.327	528.310	891.107	399		4.382.262
04/05	457.649	205.634	2.544.077	522.797	954.905	453		4.685.516
05/06	546.420	247.548	2.340.199	487.296	952.917	32		4.574.412
06/07 ⁽¹⁾	557.649	324.014	2.198.394	468.604	951.051	12.039		4.678.844
07/08 ⁽¹⁾	563.641	286.998	2.380.831	449.860	1.012.141	1.357		4.696.468
08/09	579.151	230.974	2.214.557	402.648	984.440	459		4.412.228
09/10	666.247	238.265	2.255.156	377.910	1.076.334	441		4.614.352
10/11	738.545	238.916	2.451.044	332.323	1.135.132	334		4.896.295
11/12	797.749	265.610	2.591.572	320.767	1.197.992	4.698		5.178.388
12/13	668.128	285.110	2.720.743	330.403	1.206.398	5.126		5.215.908
13/14	612.038	212.619	2.696.543	292.090	1.205.960	3.689		5.022.939
14/15	547.323	178.594	2.622.152	267.343	1.152.299	2.233	9.146	4.779.090
15/16	589.826	177.310	2.748.921	254.494	1.211.357	1.848	16.627	5.000.383
16/17	574.558	176.477	2.845.352	245.951	1.239.247	3.196	7.846	5.092.627
17/18	593.276	180.276	2.710.172	226.801	1.238.333	1.292	4.135	4.954.285
18/19	581.001	168.071	2.426.761	216.117	1.235.598	359	35	4.627.942
19/20	568.976	158.054	2.334.865	196.691	1.207.801	435	17	4.466.840
20/21	599.510	153.912	2.352.249	227.243	1.220.906	263	11	4.554.094
21/22	621.312	152.626	2.117.948	204.584	1.302.631	774	374	4.400.249

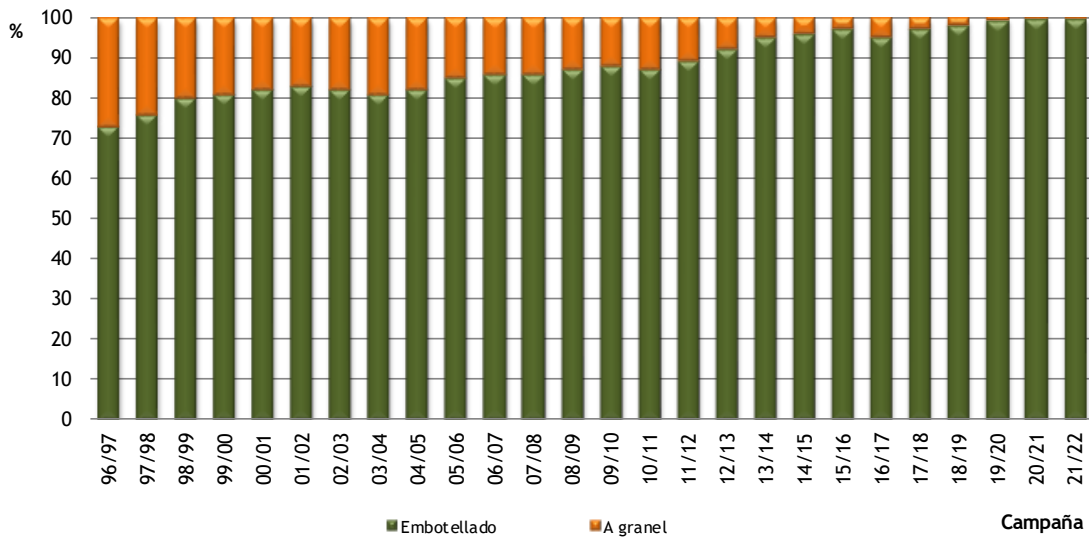
(1) Los totales no coinciden con la suma de los distintos tipos de vino debido a que algunas DOPs han facilitado solamente el dato total y no el desglose por tipos de vino.



**1.6. Evolución de la comercialización exterior por tipos de envase (hl)
(Campañas 1996/1997-2020/2021)**

CAMPAÑA	EMBOTELLADO		A GRANEL		TOTAL
	hl	% s/total	hl	% s/total	
96/97	2.525.257	73	925.504	27	3.450.761
97/98	2.976.710	76	950.255	24	3.926.965
98/99	3.094.724	80	794.394	20	3.894.076
99/00	3.197.498	81	733.330	19	3.930.828
00/01	3.030.180	82	662.710	18	3.692.890
01/02	3.298.087	83	667.276	17	3.965.363
02/03	3.514.095	82	750.359	18	4.264.454
03/04	3.568.266	81	813.996	19	4.382.262
04/05	3.822.074	82	863.442	18	4.685.516
05/06	3.877.427	85	696.985	15	4.574.412
06/07	4.022.901	86	655.943	14	4.678.844
07/08	4.053.483	86	642.985	14	4.696.468
08/09	3.821.552	87	590.676	13	4.412.228
09/10	4.050.012	88	564.340	12	4.614.352
10/11	4.268.459	87	627.837	13	4.896.295
11/12	4.630.955	89	547.433	11	5.178.388
12/13	4.773.326	92	442.582	8	5.215.908
13/14	4.751.663	95	271.276	5	5.022.939
14/15	4.609.682	96	169.408	4	4.779.090
15/16	4.832.444	97	167.939	3	5.000.383
16/17	4.843.875	95	248.752	5	5.092.627
17/18	4.824.500	97	129.785	3	4.954.285
18/19	4.535.467	98	92.475	2	4.627.942
19/20	4.424.953	99	41.887	1	4.466.840
20/21	4.526.195	99	27.899	1	4.554.094
21/22	4.384.997	100	15.252	0	4.400.249

**Evolución de la comercialización exterior por tipos de envase (hl)
(Campañas 1996/1997-2021/2022)**



**Evolución de la comercialización exterior por tipos de envase (hl)
(Campañas 1996/1997-2021/2022)**

