

DATOS DE LAS DENOMINACIONES DE ORIGEN PROTEGIDAS DE VINOS (DOPs)

CAMPAÑA 2012/2013



Madrid, 2014



datos
abiertos

Aviso Legal: los contenidos de esta publicación podrán ser reutilizados, citando la fuente y la fecha, en su caso, de la última actualización

Fuente:

Órganos de Gestión de las DOPs y Comunidades Autónomas

Elaboración:

Subdirección General de Calidad Diferenciada y Agricultura Ecológica



MINISTERIO DE AGRICULTURA, ALIMENTACIÓN Y MEDIO AMBIENTE

Edita:

© Ministerio de Agricultura, Alimentación y Medio Ambiente
Secretaría General Técnica
Centro de Publicaciones

Catálogo de Publicaciones de la Administración General del Estado:

<http://publicacionesoficiales.boe.es/>

NIPO: 280-14-094-7

ÍNDICE

LOCALIZACIÓN GEOGRÁFICA.....	1
CAMPAÑA VITIVINÍCOLA 2012/2013.....	6
1. Datos más relevantes de la campaña 2012/13	7
2. Superficie inscrita y número de viticultores	11
3. Bodegas inscritas.....	13
4. Volumen de vino calificado (hl) (Campaña 2012/13)	15
5. Comercialización interior y comercialización exterior	17
6. Variación comercialización interior y exterior (hl) (2011/12-2012/13).....	19
7. Comercialización total por tipos de vino (hl)	21
8. Comercialización interior por tipos de vino (hl).....	23
9. Comercialización exterior por tipo de vino (hl)	25
10. Comercialización exterior por tipos de envase (hl).....	27
11. Comercialización exterior embotellado por tipos de vino (hl)	29
12. Comercialización exterior a granel por tipos de vino (hl)	31
13. Comercialización exterior por países de la Unión Europea (hl)	33
14. Comercialización exterior con países terceros (hl)	36
15. Valor económico del mercado interior y exterior (€).....	39
16. Existencias en bodega por tipos de vino (hl).....	40
SERIES HISTÓRICAS Y EVOLUCIÓN DE LAS DOPs ESPAÑOLAS DENTRO DEL SECTOR	
VITIVINÍCOLA	42
1. Evolución de las DOPs españolas respecto al total nacional del sector	43
1.1. Evolución de la superficie de viñedo de vinificación (Campañas 1982/83-2012/13).....	43
1.2. Evolución de la comercialización total por mercado de destino (Campañas 1996/97-2012/13).....	44
1.3. Evolución de la comercialización total por tipos de vino (hl) (Campañas 1996/97-2012/13).....	46
1.4. Evolución de la comercialización interior por tipos de vino (hl) (Campañas 1996/97-2012/13).....	48
1.5. Evolución de la comercialización exterior por tipos de vino (hl) (Campañas 1996/97-2012/13).....	50
1.6. Evolución de la comercialización exterior por tipos de envase (hl) (Campañas 1996/97-2012/13).....	52

LOCALIZACIÓN GEOGRÁFICA

ANDALUCÍA	DO	Condado de Huelva
	VC	Granada
	DO	Jerez-Xérès-Sherry
	VC	Lebrija
	DO	Málaga
	DO	Manzanilla-Sanlúcar de Barrameda
	DO	Montilla-Moriles
	DO	Sierras de Málaga

ARAGÓN	VP	Aylés
	DO	Calatayud
	DO	Campo de Borja
	DO	Cariñena
	DO	Cava (*)
	DO	Somontano

CANARIAS	DO	Abona
	DO	El Hierro
	DO	Gran Canaria
	VC	Islas Canarias
	DO	La Gomera
	DO	La Palma
	DO	Lanzarote
	DO	Tacoronte-Acentejo
	DO	Valle de Güímar
	DO	Valle de la Orotava
	DO	Ycoden-Daute-Isora

Términos tradicionales de las DOPs:

DO: Denominación de Origen

DO Ca: Denominación de Origen Calificada

VP: Vino de Pago

VC: Vino de Calidad

(*)Pluricomunitaria

CASTILLA LA MANCHA	DO	Almansa
	VP	Calzadilla
	VP	Campo de la Guardia
	VP	Casa del Blanco
	VP	Dehesa del Carrizal
	VP	Dominio de Valdepusa
	VP	Finca Élez
	VP	Guijoso
	DO	Jumilla (*)
	DO	La Mancha
	DO	Manchuela
	DO	Méntrida
	DO	Mondéjar
	VP	Pago Florentino
	DO	Ribera del Júcar
	DO	Uclés
DO	Valdepeñas	

CASTILLA Y LEON	DO	Arribes
	DO	Arlanza
	DO	Bierzo
	DO	Cigales
	DO	Ribera del Duero
	DO	Rueda
	VC	Sierra de Salamanca
	DO	Tierra de León
	DO	Tierra del Vino de Zamora
	DO	Toro
	VC	Valles de Benavente
	VC	Valtiendas

Términos tradicionales de las DOPs:
 DO: Denominación de Origen
 DO Ca: Denominación de Origen Calificada
 VP: Vino de Pago
 VC: Vino de Calidad
 (*)Pluricomunitaria

CATALUÑA	DO	Alella
	DO	Cataluña
	DO	Cava (*)
	DO	Conca de Barberá
	DO	Costers del Segre
	DO	Empordà
	DO	Montsant
	DO	Penedés
	DO	Pla de Bages
	DO Ca	Priorat
	DO	Tarragona
	DO	Terra Alta

COMUNIDAD VALENCIANA	DO	Alicante
	DO	Cava (*)
	VP	El Terrerazo
	VP	Los Balagüeses
	DO	Utiel-Requena
	DO	Valencia

EXTREMADURA	DO	Cava (*)
	DO	Ribera del Guadiana

GALICIA	DO	Monterrei
	DO	Rias Baixas
	DO	Ribeira Sacra
	DO	Ribeiro
	DO	Valdeorras

ISLAS BALEARES	DO	Binissalem
	DO	Pla i Llevant

LA RIOJA	DO	Cava (*)
	DO Ca	Rioja (*)

Términos tradicionales de las DOPs:
 DO: Denominación de Origen
 DO Ca: Denominación de Origen Calificada
 VP: Vino de Pago
 VC: Vino de Calidad
 (*)Pluricomunitaria

MADRID	DO	Vinos de Madrid
---------------	-----------	------------------------

MURCIA	DO	Bullas
	DO	Jumilla (*)
	DO	Yecla

NAVARRA	DO	Cava (*)
	DO	Navarra
	VP	Pago de Arínzano
	VP	Pago de Otazu
	VP	Prado de Irache
	DO Ca	Rioja (*)

PAÍS VASCO	DO	Cava (*)
	DO	Chacolí de Álava-Arabako Txakolina
	DO	Chacolí de Bizkaia-Bizkaiko Txakolina
	DO	Chacolí de Getaria-Getariako Txakolina
	DO Ca	Rioja (*)

PRINCIPADO DE ASTURIAS	VC	Cangas
-------------------------------	-----------	---------------

PLURI-COMUNITARIAS (*)	DO	Cava
	DO	Jumilla
	DO Ca	Rioja

Términos tradicionales de las DOPs:
 DO: Denominación de Origen
 DO Ca: Denominación de Origen Calificada
 VP: Vino de Pago
 VC: Vino de Calidad
 (*)Pluricomunitaria

CAMPAÑA VITIVINÍCOLA 2012/2013

1. Datos más relevantes de la campaña 2012/13

En este documento se presentan los *datos estadísticos de la campaña 2012/2013* correspondientes a las Denominaciones de Origen Protegidas de Vinos -DOPs- conforme a la información suministrada por las Comunidades Autónomas y los respectivos Órganos de Gestión de las DOPs.

En relación a los datos correspondientes a la campaña 2012/2013 (1 de agosto de 2012 a 31 de julio de 2013) se destaca:

- **Viticultores y bodegas:** El número de viticultores alcanza la cifra de 134.716, son 2.885 menos que en la campaña pasada. Las DOPs con más viticultores inscritos son Rioja, La Mancha y Valencia. En cuanto al número de bodegas inscritas, alcanza la cifra de 4.115, con 85 bodegas más que en la campaña pasada siendo Rioja, Cava y Ribera de Duero las DOPs que más bodegas tienen inscritas.
- **Comercialización total de las DOPs:** La comercialización total ofrece una variación de un -1,00% respecto a la campaña anterior, habiéndose alcanzado la cifra de 11.402.901 hl frente a los 11.518.610 hl de la campaña 2011/2012. Esto se debe a la disminución experimentado por la comercialización interior (-2,42%) alcanzando un volumen de 6.186.993 hl, la comercialización exterior aumenta levemente (+0,72%) hasta un valor de 5.215.908 hl. La comercialización interior representa un 54,26% y la exterior un 45,74%.
- **Comercialización total por Denominaciones de Origen:** En relación con este epígrafe, Rioja se sitúa a la cabeza con el 24,3% del total.; le siguen Cava (15,7%), La Mancha (5,5%), Ribera del Duero (5,1%) y Valdepeñas (4,8%).

En el mercado interior, Rioja es igualmente líder con el 28,2% del total, seguida de Cava con un 9,7%.

En el comercio exterior, el mejor comportamiento lo ofrece Cava, con el 22,9% del total, seguida de Rioja que alcanza un 19,6%.

- **Comercialización total por tipos de vino:** El vino tinto (55,33%) representa algo más de la mitad del volumen de vino total comercializado por las DOPs. En segundo y tercer lugar en volumen se encuentran el vino blanco (17,87%) y espumoso (15,98%), por encima del vino rosado (5,61%), de licor (5,14%) y de aguja (0,07%).

En cuanto a la evolución con respecto a la campaña 2011/2012, se produce una disminución en la comercialización de vinos blancos (-7,43%), vinos de aguja (-3,33%), vinos espumosos (-4,09%) y vinos

rosados (-2,11). Únicamente se registra un incremento en los vinos tintos (1,92%) y vinos de licor (3,63%).

- **Comercialización interior por tipos de vino:** Destaca el vino tinto con el 58,01% del volumen de la comercialización interior, siendo el vino blanco el segundo en volumen con el 22,13%. Respecto a la campaña anterior, disminuyen todos los tipos de vinos, excepto los de licor (+4,44%); concretamente los vinos de aguja un -17,66%, los espumosos un -12,27%, rosados -8,59%, blancos -2,41% y tintos un -0,28%.
- **Comercialización exterior por tipos de vino:** El vino tinto representa algo más de la mitad del volumen exterior comercializado, con el 52,16%, siendo el espumoso el segundo en volumen con el 23,13%. En cuanto a la evolución de cada tipo de vino respecto a la campaña anterior, aumenta el vino de aguja con +428 hl (+9,11%), rosado con +19.500 hl (+7,34%), tinto con +129.171 hl (+4,98%), de licor con + 9.636 hl (3,00%), y espumoso con +8.406 hl (+0,70%). El vino blanco es el único que desciende, concretamente -129.621 hl (-16,25%).
- **Comercialización exterior por tipos de envase:** El volumen de vino embotellado representa el 92% frente al 8% del vino a granel. Respecto a la campaña anterior sufre un aumento el vino embotellado (+3,07%) y el vino a granel desciende considerablemente (-19,15%).
- **Comercialización exterior por Zonas Económicas y países:** El comercio exterior de vino en la UE representa el 70,15% frente al 29,85% correspondiente a países terceros. Supone una disminución en volumen de un -0,85% en la UE y un incremento de +4,63% para el resto de destinos.

Los principales destinos por países han sido: Reino Unido (1.145.180 hl), Alemania (1.103.110 hl), EE.UU. (460.699 hl), Bélgica (310.684 hl) y Holanda (306.818 hl).

En la UE, Reino Unido es el país donde más ha aumentado el volumen comercializado con +15.619 hl (+1,38%), aunque destaca el aumento de Polonia con +12.667 hl respecto a la campaña pasada (+27,41%); Alemania disminuye en -28.607 hl (-2,53%).

Respecto a los países terceros, aumentan las exportaciones a América, Asia y Oceanía, concretamente un 7,22% un 7,00% y un 52,63% respectivamente. El mayor incremento de volumen comercializado lo ha dado EE.UU. con +40.051 hl (+9,52%) y Japón con + 13.916 hl (+9,34%) con respecto a la campaña pasada.

El resumen de la información más relevante se expone a continuación:

I. Datos registrales (al 31-07-2013)	
Número total de viticultores inscritos	134.716
Bodegas embotelladoras	3.452
Bodegas no embotelladoras	663

II. Superficie total inscrita (al 31-07-2013)
580.288 ha (-0,96% respecto a la campaña anterior)

III. Existencias en bodega (al 31-07-2013)
17.961.579 hl (-8,54% respecto a la campaña anterior)

IV. Volumen de vino calificado (al 31-07-2013)
10.600.642 hl (-14,43% respecto a la campaña anterior)

V. Comercialización - Datos Generales

V.1. Volumen de la comercialización total por tipos de vino		
Vino tinto	6.309.519 hl	55,33%
Vino blanco	2.037.589 hl	17,87%
Vino rosado	639.408 hl	5,61%
Vino espumoso	1.821.929 hl	15,98%
Vino de licor	585.972 hl	5,14%
Vino de aguja	8.484 hl	0,07%
Comercio total	11.402.901 hl	100,00%

V.2. Volumen de la comercialización interior por tipos de vino		
Vino tinto	3.588.776 hl	58,01%
Vino blanco	1.369.461 hl	22,13%
Vino rosado	354.298 hl	5,73%
Vino espumoso	615.531 hl	9,95%
Vino de licor	255.569 hl	4,13%
Vino de aguja	3.358 hl	0,05%
Comercio interior	6.186.993 hl (54,26% comercio total)	

V.3. Volumen de la comercialización exterior por tipos de vino		
Vino tinto	2.720.743 hl	52,16%
Vino blanco	668.128 hl	12,81%
Vino rosado	285.110 hl	5,47%
Vino espumoso	1.206.398 hl	23,13%
Vino de licor	330.403 hl	6,33%
Vino de aguja	5.126 hl	0,10%
Comercio exterior	5.215.908 hl (45,74% del total)	

V.4. Volumen de la comercialización exterior por tipos de envase		
Embotellado	4.773.326 hl	91,51%
A granel	442.582 hl	8,49%

V.5. Volumen de la comercialización exterior - Zonas Económicas		
Unión Europea	3.659.202 hl	70,15%
Europa no U.E.	372.414 hl	7,14%
E.E.U.U.	460.699 hl	8,83%
Resto	723.593 hl	13,88%

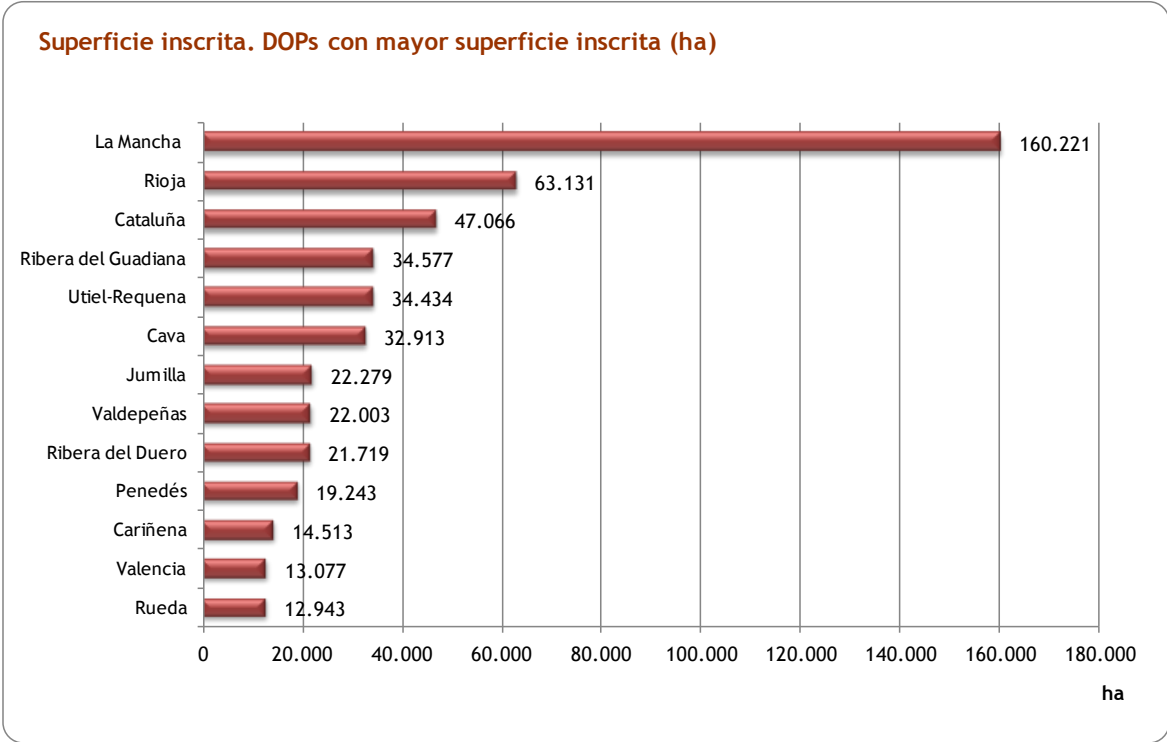
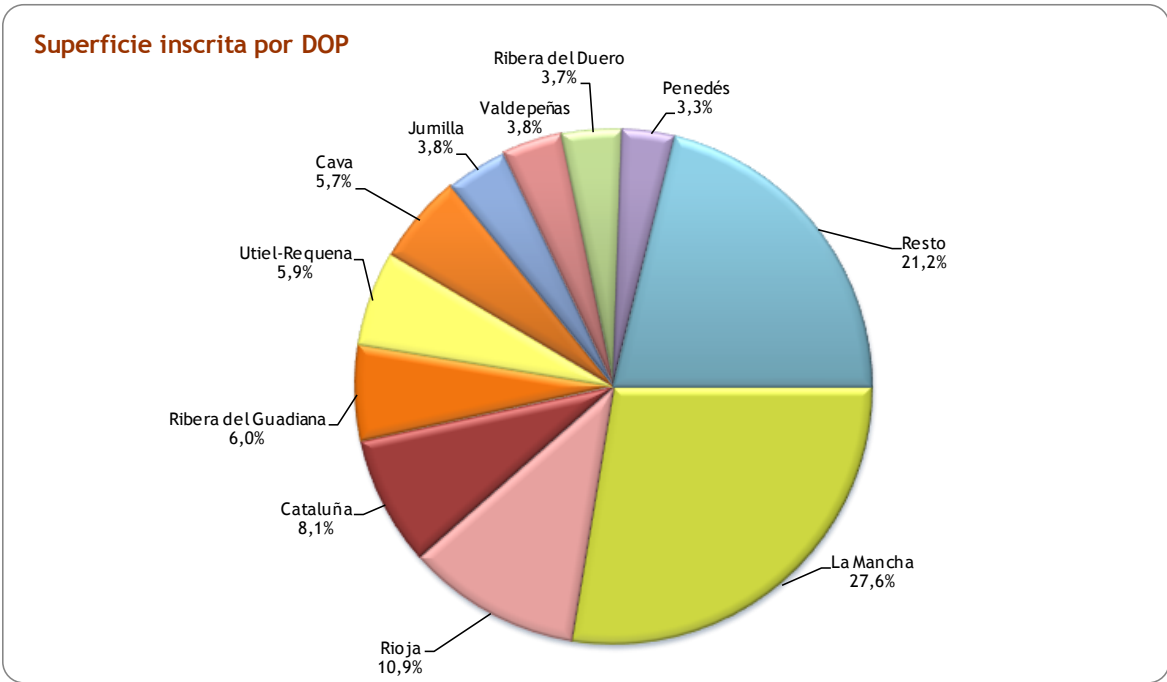
V.6. Volumen de la comercialización exterior por países		
Reino Unido	1.145.180 hl	21,96%
Alemania	1.103.110 hl	21,15%
EE.UU.	460.699 hl	8,83%
Bélgica	310.684 hl	5,96%
Holanda	306.818 hl	5,88%
Francia	225.788 hl	4,33%
Suiza	208.303 hl	3,99%
Japón	162.954 hl	3,12%
China	150.747 hl	2,89%
Canadá	133.764 hl	2,56%
Resto de países	1.007.861 hl	19,33%

2. Superficie inscrita y número de viticultores

DOPs	Superficie inscrita al final de campaña (ha)	Número de viticultores
Abona	962	1.223
Alella (1)	-	-
Alicante	9.522	1.819
Almansa	7.200	760
Arlanza	427	278
Arribes	426	368
Aylés	46	1
Bierzo	3.017	2.494
Binissalem	605	127
Bullas	1.036	496
Calatayud	3.200	925
Calzadilla	13	1
Campo de Borja	6.614	1.520
Campo de la Guardia	81	1
Cangas	30	51
Cariñena	14.513	1.540
Casa del Blanco	92	1
Cataluña	47.066	8.588
Cava	32.913	6.256
Chacolí de Álava	100	40
Chacolí de Bizkaia	373	238
Chacolí de Getaria	402	96
Cigales	2.080	451
Conca de Barberá	3.599	857
Condado de Huelva	2.417	1.512
Costers del Segre	4.357	583
Dehesa del Carrizal	26	1
Dominio de Valdepusa	49	2
El Hierro	196	247
El Terrerazo	61	1
Empordà	1.776	322
Finca Élez	39	1
Gran Canaria	240	349
Granada	338	67
Guijoso	59	1
Islas Canarias	317	243
Jerez-Xérès-Sherry	7.005	1.751
Jumilla	22.279	1.993
La Gomera	125	240
La Mancha	160.221	16.099
La Palma	625	1.153
Lanzarote	1.848	1.739
Lebrija	17	1
Los Balagueses	18	1
Málaga	1.146	427
Manchuela	5.473	774
Manzanilla S.B.	7.005	1.751
Méntrida	5.766	1.200
Mondéjar	405	300
Monterrei	435	369
Montilla Moriles	5.240	2.171
Montsant	1.860	720
Navarra	11.370	2.482
Pago de Arinzano	128	1
Pago de Otazu	103	1
Pago Florentino	58	1
Penedés	19.243	2.759
Pla de Bages	450	85
Pla i Llevant	335	81
Prado de Irache	17	1
Priorat	1.897	606
Rias Baixas	4.064	6.677
Ribeira Sacra	1.263	2.964
Ribeiro	2.842	6.054
Ribera del Duero	21.719	8.412
Ribera del Guadiana	34.577	3.193
Ribera del Júcar	9.091	910
Rioja	63.131	16.842
Rueda	12.943	1.550
Sierra de Salamanca	65	72
Sierras de Málaga	1.146	427
Somontano	4.314	448
Tacoronte-Acentejo	1.128	1.887
Tarragona	4.984	2.138
Terra Alta	5.969	1.503
Tierra de León	1.357	353
Tierra del Vino de Zamora	697	203
Toro	5.594	1.338
Uclés	1.700	660
Utiel-Requena	34.434	5.617
Valdeorras	1.144	1.458
Valdepeñas	22.003	2.746
Valencia	13.077	10.650
Valle de Güimar	275	558
Valle de la Orotava	356	613
Valles de Benavente	302	103
Valtiendas	85	10
Vinos de Madrid	8.391	2.891
Ycoden-Daute-Isora	220	545
Yecla	5.824	493
TOTAL (*)	580.288	134.716

(*) En los totales no se han sumado las cifras de Cataluña y Cava, para evitar duplicidades.

(1) No se han recibido datos de la Comunidad Autónoma.

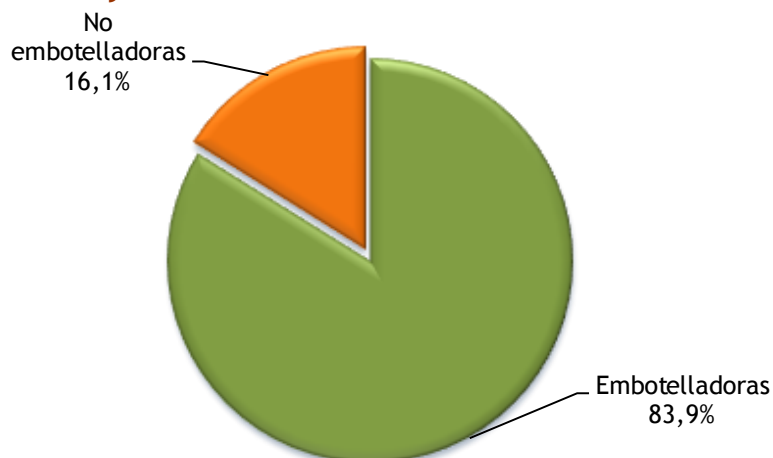


3. Bodegas inscritas

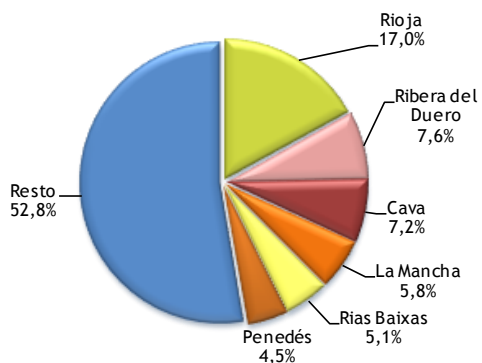
D.O.P.	BODEGAS INSCRITAS		
	No embotelladoras	Embotelladoras	TOTAL
Abona	0	17	17
Alella (1)	-	-	-
Alicante	17	35	52
Almansa	1	11	12
Arlanza	0	16	16
Arribes	3	10	13
Aylés	0	1	1
Bierzo	9	61	70
Binissalem	0	15	15
Bullas	0	11	11
Calatayud	3	13	16
Calzadilla	0	1	1
Campo de Borja	6	11	17
Campo de la Guardia	0	1	1
Cangas	0	5	5
Cariñena	10	20	30
Casa del Blanco	0	1	1
Cataluña	84	122	206
Cava	162	247	409
Chacolí de Álava	0	8	8
Chacolí de Bizkaia	0	48	48
Chacolí de Getaria	0	27	27
Cigales	0	35	35
Conca de Barberá	2	21	23
Condado de Huelva	5	24	29
Costers del Segre	5	35	40
Dehesa del Carrizal	0	1	1
Dominio de Valdepusa	0	1	1
El Hierro	2	6	8
El Terrerazo	0	1	1
Empordà	3	47	50
Finca Élez	0	1	1
Gran Canaria	28	43	71
Granada	0	21	21
Gujoso	0	1	1
Islas Canarias	0	29	29
Jerez-Xérès-Sherry	20	47	67
Jumilla	5	39	44
La Gomera	0	15	15
La Mancha	60	201	261
La Palma	0	19	19
Lanzarote	0	16	16
Lebrija	2	1	3
Los Balagüeses	1	0	1
Málaga	3	38	41
Manchuela	9	22	31
Manzanilla S.B.	20	47	67
Méntrida	6	21	27
Mondéjar	0	2	2
Monterrei	0	23	23
Montilla Moriles	13	45	58
Monsant	0	60	60
Navarra	17	96	113
Pago de Arinzano	0	1	1
Pago de Otazu	0	1	1
Pago Florentino	0	1	1
Penedés	22	157	179
Pla de Bages	0	11	11
Pla i Llevant	0	15	15
Prado de Irache	0	1	1
Priorat	0	99	99
Rias Baixas	1	177	178
Ribeira Sacra	0	96	96
Ribeiro	0	102	102
Ribera del Duero	32	263	295
Ribera del Guadiana	0	25	25
Ribera del Júcar	4	7	11
Rioja	211	588	799
Rueda	7	56	63
Sierra de Salamanca	0	7	7
Sierras de Málaga	3	38	41
Somontano	1	29	30
Tacoronte-Acentejo	0	45	45
Tarragona	26	35	61
Terra Alta	9	40	49
Tierra de León	0	34	34
Tierra del Vino de Zamora	0	11	11
Toro	1	56	57
Uclés	0	5	5
Útiel-Requena	46	47	93
Valdeorras	0	43	43
Valdepeñas	3	26	29
Valencia	30	58	88
Valle de Güimar	0	21	21
Valle de la Orotava	15	11	26
Valles de Benavente	0	6	6
Valtiendas	0	5	5
Vinos de Madrid	1	43	44
Ycoden-Daute-Isora	0	15	15
Yecla	1	7	8
TOTAL	663	3.452	4.115

(*) En los totales no se han sumado las cifras de Cataluña y Cava, para evitar duplicidades.
 (1) No se han recibido datos de la Comunidad Autónoma.

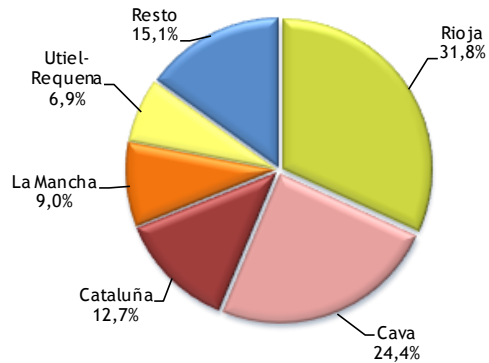
Bodegas embotelladoras y no embotelladoras inscritas



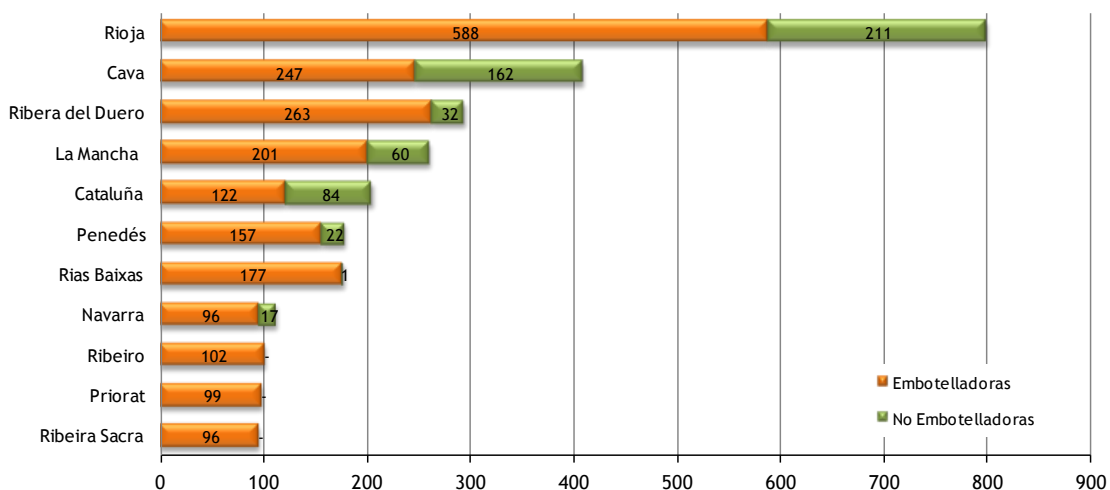
Bodegas embotelladoras inscritas por DOP



Bodegas no embotelladoras inscritas por DOP



Bodegas embotelladoras y no embotelladoras por DOP



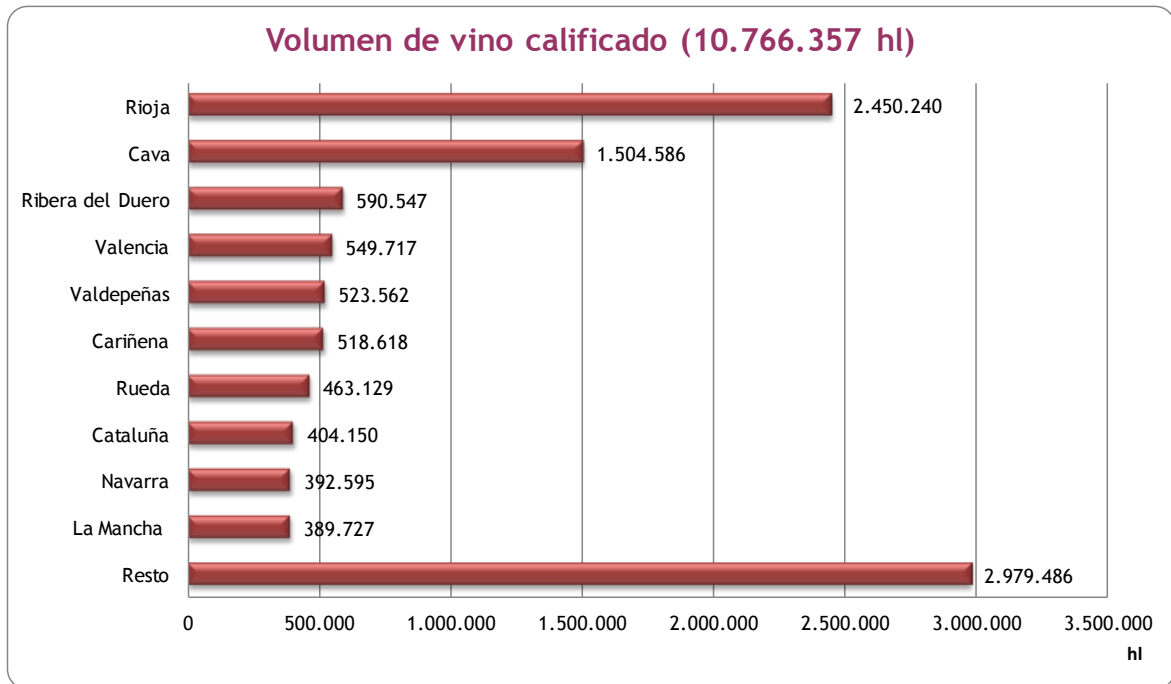
4. Volumen de vino calificado (hl) (Campaña 2012/13)

DOPs	2011/12	2012/13
Abona	4.587	5.170
Alella	3.191	- (1)
Alicante	102.431	122.210
Almansa	45.563	42.530
Arlanza	1.403	1.383
Arribes	716	4.256
Aylés	- (1)	750
Bierzo	40.327	55.026
Binissalem	17.001	17.040
Bullas	17.829	17.802
Calatayud	39.196	41.840 (3)
Calzadilla	390	378
Campo de Borja	118.618 (3)	120.981 (3)
Campo de la Guardia	2.327	2.012
Cangas	585	408
Cariñena	545.761	518.618
Casa del Blanco	2.879	3.947
Cataluña	368.274	404.150
Cava	1.748.129	1.504.586
Chacolí de Álava	2.629	3.857
Chacolí de Bizkaia	15.981	16.395
Chacolí de Getaria	14.558	22.665
Cigales	29.643	23.750
Conca de Barberá	8.434	4.470
Condado de Huelva	90.108	101.779
Costers del Segre	35.949	40.916
Dehesa del Carrizal	2.097	1.407
Dominio de Valdepeña	1.557	1.722
El Hierro	536	542
El Terrerazo	463	476
Empordà	36.696	38.924
Finca Élez	0	1.134
Gran Canaria	1.433	2.275
Granada	8.559	3.667
Guijoso	1.412	1.642
Islas Canarias	- (2)	401
Jerez-Xérès-Sherry	314.007	258.149
Jumilla	221.255	260.220
La Gomera	401	245
La Mancha	1.337.732	389.727
La Palma	4.389	3.992
Lanzarote	10.038	11.214
Lebrija	4.137	3.878
Los Balagueses	377	56
Málaga	13.131	11.749
Manchuela	16.320	31.841
Manzanilla S.B.	314.007	258.149
Méntrida	14.823	15.572
Mondéjar	3.248	1.947
Monterrei	11.027	12.041
Montilla Moriles	141.238	140.112
Montsant	17.733	17.339
Navarra	475.860	392.595
Pago de Arinzano	2.609	2.785
Pago de Otazu	0	2.884
Pago Florentino	1.085	501
Penedés	164.021	133.167
Pla de Bages	6.926	6.573
Pla i Llevant	11.272	11.096
Prado de Irache	6.762	10
Priorat	8.315	9.528
Rias Baixas	174.000	167.937
Ribeira Sacra	23.154	31.212
Ribeiro	41.385	78.224
Ribera del Duero	672.000	590.547
Ribera del Guadiana	80.172	54.297
Ribera del Júcar	6.450	5.900
Rioja	2.671.997	2.450.240
Rueda	420.675	463.129
Sierra de Salamanca	557	648
Sierras de Málaga	9.972	7.608
Somontano	253.338	103.256
Tacoronte-Acentejo	4.963	7.517
Tarragona	32.150	22.600
Terra Alta	83.943	84.739
Tierra de León	9.974	16.141
Tierra del Vino de Zamora	296	517
Toro	70.264	92.949
Uclés	29.717	28.705
Utiel-Requena	241.705	248.810
Valdeorras	39.312	36.920
Valdepeñas	444.705	523.562
Valencia	563.810	549.717
Valle de Güimar	1.379	2.560
Valle de la Orotava	1.943	3.358
Valles de Benavente	2.874	1.580
Valtiendas	1.026 (3)	- (1)
Vinos de Madrid	24.474	25.187
Ycoden-Daute-Isora	2.273	3.000
Yecla	69.509	61.018
TOTAL	12.387.992	10.776.357

(1) No se han recibido datos de la Comunidad Autónoma.

(2) Sin actividad en la campaña.

(3) Únicamente se ha recibido información global de la producción; se ha aplicado el mismo % para el vino calificado que el existente en la campaña anterior.



5. Comercialización interior y comercialización exterior

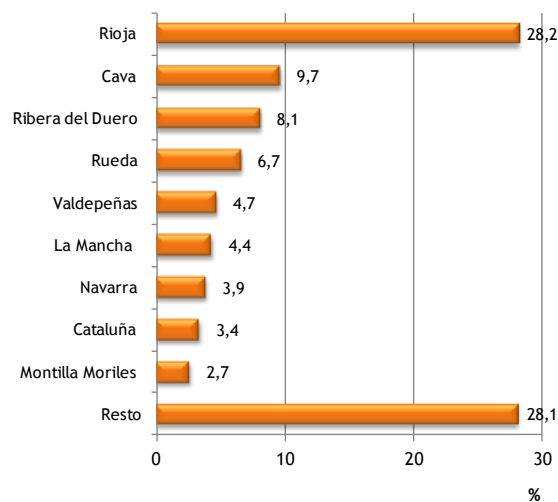
DOPs	COMERCIALIZACIÓN INTERIOR		COMERCIALIZACIÓN EXTERIOR		COMERCIALIZACIÓN TOTAL (hl)
	hl	% s/total	hl	% s/total	
Abona	5.175	100	0	0	5.175
Alella (1)	-	-	-	-	-
Alicante	98.711	77	29.567	23	128.278
Almansa	8.162	25	24.243	75	32.405
Arlanza	3.434	87	529	13	3.963
Arribes	3.485	89	450	11	3.935
Aylés	180	45	219	55	399
Bierzo	42.575	74	14.960	26	57.535
Binissalem	12.566	86	2.019	14	14.585
Bullas	4.484	50	4.439	50	8.923
Calatayud	8.280	18	37.463	82	45.743
Calzadilla	90	45	108	55	198
Campo de Borja	54.470	37	93.251	63	147.721
Campo de la Guardia	1.828	79	478	21	2.306
Cangas	461	8	5.040	92	5.501
Cariñena	146.545	30	349.665	70	496.210
Casa del Blanco	163	31	357	69	520
Cataluña	213.334	47	237.076	53	450.410
Cava	599.923	33	1.194.100	67	1.794.023
Chacolí de Álava	3.500	91	348	9	3.848
Chacolí de Bizkaia	14.193	97	467	3	14.660
Chacolí de Getaria	17.468	91	1.667	9	19.135
Cigales	26.413	84	5.033	16	31.446
Conca de Barberá	5.208	82	1.164	18	6.372
Condado de Huelva	122.998	98	2.441	2	125.439
Costers del Segre	29.867	59	20.496	41	50.363
Dehesa del Carrizal	912	50	922	50	1.834
Domínio de Valdepeña	472	40	696	60	1.168
El Hierro	1.031	100	0	0	1.031
El Terrerazo	105	71	42	29	147
Empordà	31.652	84	6.229	16	37.881
Finca Élez	188	49	199	51	387
Gran Canaria	1.652	98	33	2	1.685
Granada	1.935	81	459	19	2.394
Guijoso	820	99	9	1	829
Islas Canarias	402	99	5	1	407
Jerez-Xérès-Sherry	49.241	15	275.921	85	325.162
Jumilla	85.472	46	99.280	54	184.752
La Gomera	246	100	0	0	246
La Mancha	272.140	43	360.649	57	632.789
La Palma	3.961	99	32	1	3.993
Lanzarote	12.472	95	683	5	13.155
Lebrija	394	55	324	45	718
Los Balagüeses	94	100	0	0	94
Málaga	10.012	61	6.359	39	16.371
Manchuela	4.148	41	5.855	59	10.003
Manzanilla S.B.	65.644	90	7.161	10	72.805
Méntrida	11.874	85	2.067	15	13.941
Mondéjar	3.251	100	0	0	3.251
Monterrei	10.582	88	1.457	12	12.039
Montilla Moriles	166.421	91	15.727	9	182.148
Monsant	16.618	50	16.825	50	33.443
Navarra	242.210	63	139.495	37	381.705
Pago de Arinzano	79	16	429	84	508
Pago de Otazu	38	48	42	53	80
Pago Florentino	309	54	266	46	575
Penedés	101.620	69	45.623	31	147.243
Pla de Bages	3.420	78	973	22	4.393
Pla i Llevant	8.977	90	983	10	9.960
Prado de Irache	10	100	0	0	10
Priorat	12.487	53	11.206	47	23.693
Rias Baixas	126.631	71	51.155	29	177.786
Ribeira Sacra	14.972	99	213	1	15.185
Ribeiro	72.220	92	6.002	8	78.222
Ribera del Duero	504.222	86	79.571	14	583.793
Ribera del Guadiana	16.700	69	7.548	31	24.248
Ribera del Júcar	1.555	56	1.221	44	2.776
Rioja	1.744.405	63	1.021.206	37	2.765.611
Rueda	411.898	82	88.154	18	500.052
Sierra de Salamanca	294	100	0	0	294
Sierras de Málaga	5.305	81	1.270	19	6.575
Somontano	68.168	71	28.209	29	96.377
Tacoronte-Acentejo	10.936	99	55	1	10.991
Tarragona	14.160	71	5.692	29	19.852
Terra Alta	17.315	71	6.994	29	24.309
Tierra de León	14.901	100	73	0	14.974
Tierra del Vino de Zamora	555	60	364	40	919
Toro	50.352	70	21.575	30	71.927
Uclés	12.736	62	7.660	38	20.396
Utiel-Requena	40.438	20	166.727	80	207.165
Valdeorras	33.349	90	3.571	10	36.920
Valdepeñas	293.813	54	251.556	46	545.369
Valencia	156.840	30	371.091	70	527.931
Valle de Gúímar	2.016	100	0	0	2.016
Valle de la Orotava	3.357	96	126	4	3.483
Valles de Benavente	1.197	85	218	15	1.415
Valtiendas	900	100	0	0	900
Vinos de Madrid	17.138	68	7.974	32	25.112
Ycoden-Daute-Isora	3.065	98	66	2	3.131
Yecla	3.153	5	62.086	95	65.239
TOTAL	6.186.993	54	5.215.908	46	11.402.901

(1) No se han recibido datos de la Comunidad Autónoma.

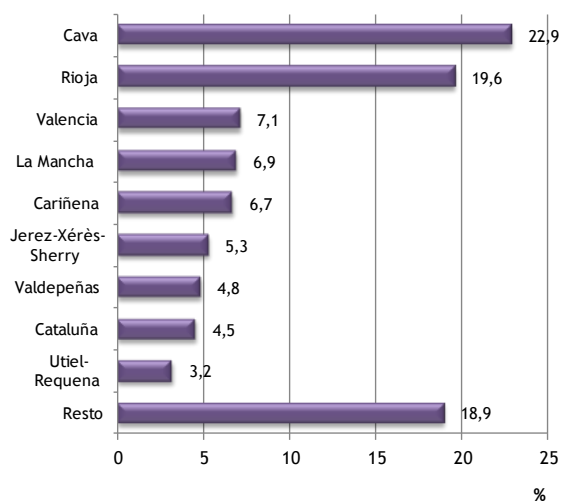
Comercialización interior y comercialización exterior (11.402.901 hl)



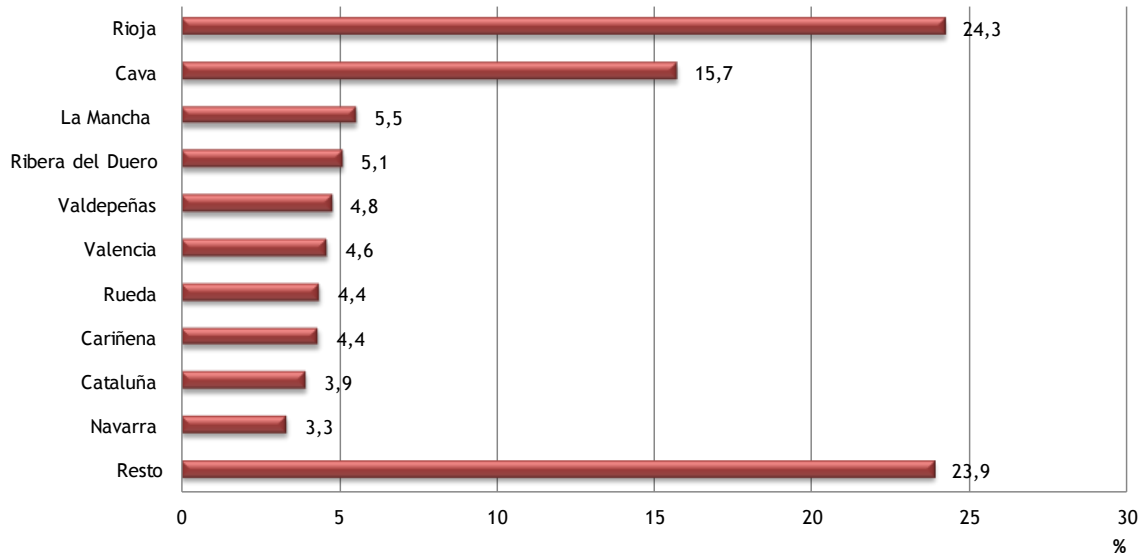
Comercialización interior (6.186.993 hl)



Comercialización exterior (5.215.908 hl)



Comercialización total (11.402.901 hl)

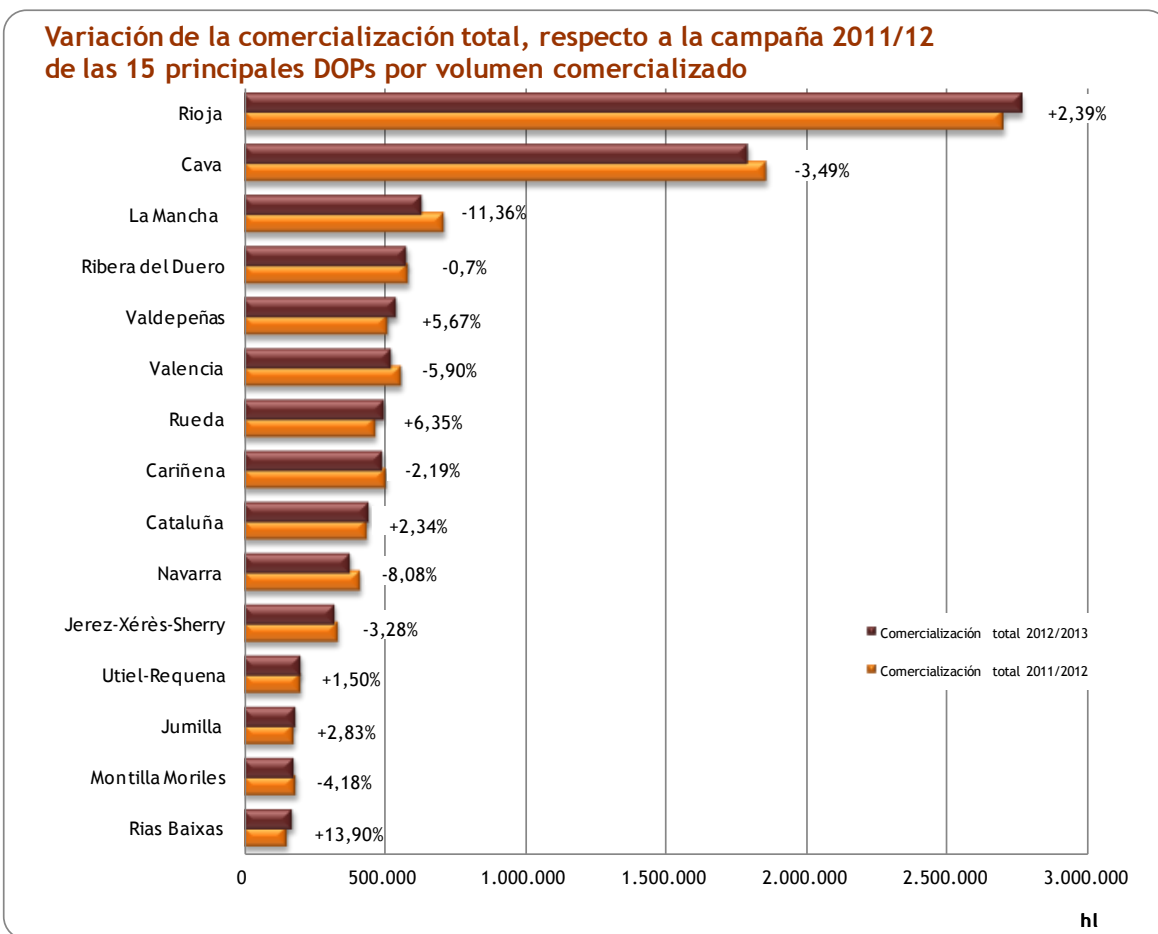
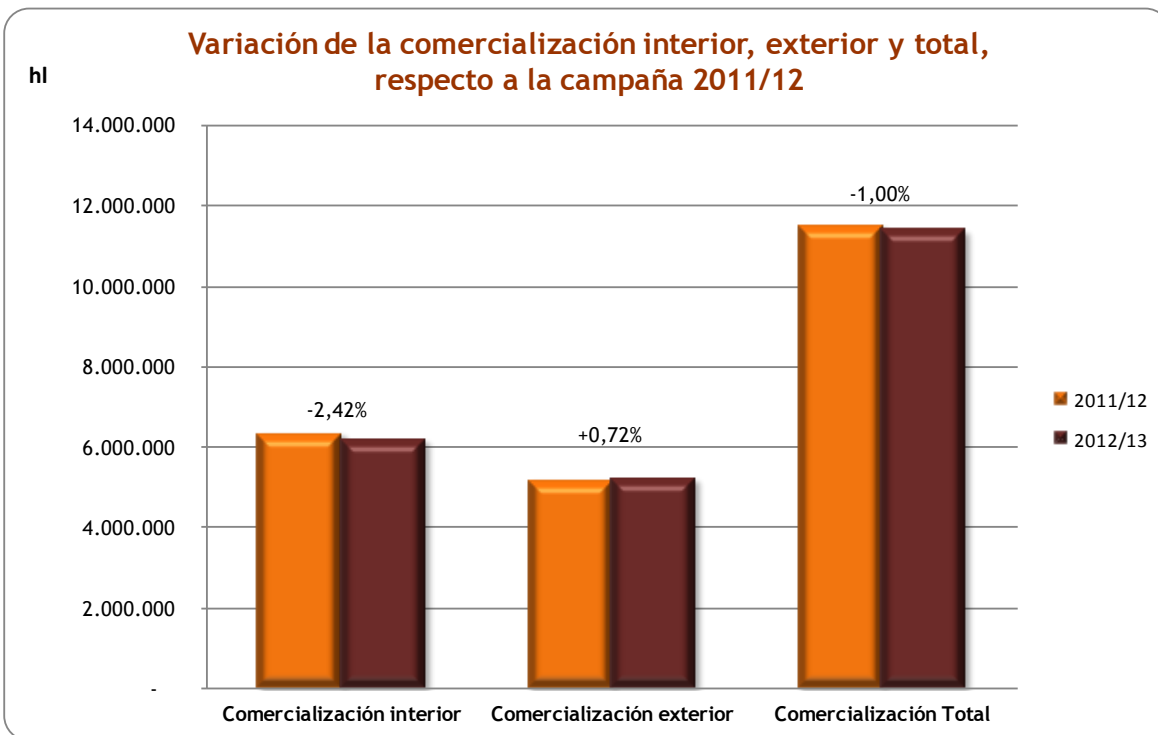


6. Variación comercialización interior y exterior (hl) (2011/12-2012/13)

D.O.P.	COMERCIO INTERIOR		COMERCIO EXTERIOR		COMERCIO TOTAL	
	2011/12	2012/13	2011/12	2012/13	2011/12	2012/13
Abona	4.566	5.175	0	0	4.566	5.175
Alella	4.780	- (1)	938	- (1)	5.718	- (1)
Alicante	114.446	98.711	33.956	29.567	148.402	128.278
Almansa	5.171	8.162	22.392	24.243	27.563	32.405
Arlanza	2.741	3.434	398	529	3.139	3.963
Arribes	2.728	3.485	87	450	2.815	3.935
Aylés	- (1)	180	- (1)	219	- (1)	399
Bierzo	38.478	42.575	14.958	14.960	53.436	57.535
Binissalem	11.294	12.566	1.580	2.019	12.874	14.585
Bullas	4.259	4.484	2.953	4.439	7.212	8.923
Calatayud	13.648	8.280	44.686	37.463	58.334	45.743
Calzadilla	68	90	40	108	108	198
Campo de Borja	48.195	54.470	97.048	93.251	145.243	147.721
Campo de la Guardia	1.069	1.828	535	478	1.604	2.306
Cangas	345	461	29	5.040	374	5.501
Cariñena	185.019	146.545	322.281	349.665	507.300	496.210
Casa del Blanco	173	163	255	357	428	520
Cataluña	202.912	213.334	237.188	237.076	440.100	450.410
Cava	678.792	599.923	1.180.199	1.194.100	1.858.991	1.794.023
Chacolí de Álava	2.436	3.500	194	348	2.630	3.848
Chacolí de Bizkaia	12.637	14.193	354	467	12.991	14.660
Chacolí de Getaria	16.351	17.468	1.283	1.667	17.634	19.135
Cigales	23.668	26.413	5.594	5.033	29.262	31.446
Conca de Barberá	5.502	5.208	2.418	1.164	7.920	6.372
Condado de Huelva	88.602	122.998	3.311	2.441	91.913	125.439
Costers del Segre	46.416	29.867	17.142	20.496	63.558	50.363
Dehesa del Carrizal	265	912	227	922	492	1.834
Dominio de Valdepusa	623	472	1.538	696	2.161	1.168
El Hierro	2.196	1.031	0	0	2.196	1.031
El Terrerazo	68	105	101	42	169	147
Empordà	24.888	31.652	5.277	6.229	30.165	37.881
Finca Elez	160	188	38	199	198	387
Gran Canaria	1.503	1.652	27	33	1.530	1.685
Granada	3.190	1.935	544	459	3.734	2.394
Gujoso	239	820	27	9	266	829
Islas Canarias	- (2)	402	- (2)	5	- (2)	407
Jerez-Xérès-Sherry	49.824	49.241	286.359	275.921	336.183	325.162
Jumilla	87.046	85.472	92.622	99.280	179.668	184.752
La Gomera	401	246	0	0	401	246
La Mancha	260.092	272.140	453.800	360.649	713.892	632.789
La Palma	7.386	3.961	10	32	7.396	3.993
Lanzarote	9.687	12.472	353	683	10.040	13.155
Lebrija	528	394	0	324	528	718
Los Balagueses	77	94	45	0	122	94
Málaga	10.097	10.012	7.288	6.359	17.385	16.371
Manchuela	5.801	4.148	5.886	5.855	11.687	10.003
Manzanilla S.B.	69.603	65.644	7.328	7.161	76.931	72.805
Méntrida	11.095	11.874	9.098	2.067	20.193	13.941
Mondéjar	3.230	3.251	0	0	3.230	3.251
Monterrei	9.836	10.582	1.194	1.457	11.030	12.039
Montilla Moriles	167.792	166.421	22.300	15.727	190.092	182.148
Montsant	15.325	16.618	23.772	16.825	39.097	33.443
Navarra	267.964	242.210	147.279	139.495	415.243	381.705
Pago de Arinzano	9	79	770	429	779	508
Pago de Otazu	30	38	24	42	54	80
Pago Florentino	280	309	268	266	548	575
Penedés	128.652	101.620	50.747	45.623	179.399	147.243
Pla de Bages	5.364	3.420	1.628	973	6.992	4.393
Pla i Llevant	9.413	8.977	912	983	10.325	9.960
Prado de Irache	64	10	0	0	64	10
Priorat	16.554	12.487	16.213	11.206	32.767	23.693
Rias Baixas	115.258	126.631	40.832	51.155	156.090	177.786
Ribeira Sacra	18.519	14.972	299	213	18.818	15.185
Ribeiro	75.903	72.220	753	6.002	76.656	78.222
Ribera del Duero	533.906	504.222	54.025	79.571	587.931	583.793
Ribera del Guadiana	9.382	16.700	8.178	7.548	17.560	24.248
Ribera del Júcar	1.587	1.555	1.169	1.221	2.756	2.776
Rioja	1.755.678	1.744.405	945.377	1.021.206	2.701.055	2.765.611
Rueda	385.171	411.898	85.027	88.154	470.198	500.052
Sierra de Salamanca	491	294	15	0	506	294
Sierras de Málaga	6.286	5.305	549	1.270	6.835	6.575
Somontano	70.457	68.168	32.465	28.209	102.922	96.377
Tacoronte-Acentejo	5.023	10.936	6	55	5.029	10.991
Tarragona	15.610	14.160	5.115	5.692	20.725	19.852
Terra Alta	22.347	17.315	12.462	6.994	34.809	24.309
Tierra de León	3.503	14.901	153	73	3.656	14.974
Tierra del Vino de Zamora	412	555	257	364	669	919
Toro	53.058	50.352	19.321	21.575	72.379	71.927
Uclés	8.584	12.736	10.071	7.660	18.655	20.396
Utiel-Requena	60.952	40.438	143.160	166.727	204.112	207.165
Valdeorras	36.676	33.349	2.641	3.571	39.317	36.920
Valdepeñas	282.109	293.813	233.991	251.556	516.100	545.369
Valencia	164.433	156.840	396.589	371.091	561.022	527.931
Valle de Gúimar	1.379	2.016	0	0	1.379	2.016
Valle de la Orotava	1.852	3.357	90	126	1.942	3.483
Valles de Benavente	970	1.197	1.256	218	2.226	1.415
Valtiendas	952	900	0	0	952	900
Vinos de Madrid	19.138	17.138	5.336	7.974	24.474	25.112
Ycoden-Daute-Isora	2.273	3.065	12	66	2.285	3.131
Yecla	4.735	3.153	53.745	62.086	58.480	65.239
TOTAL	6.340.222	6.186.993	5.178.388	5.215.908	11.518.610	11.402.901

(1) No se han recibido datos de la Comunidad Autónoma.

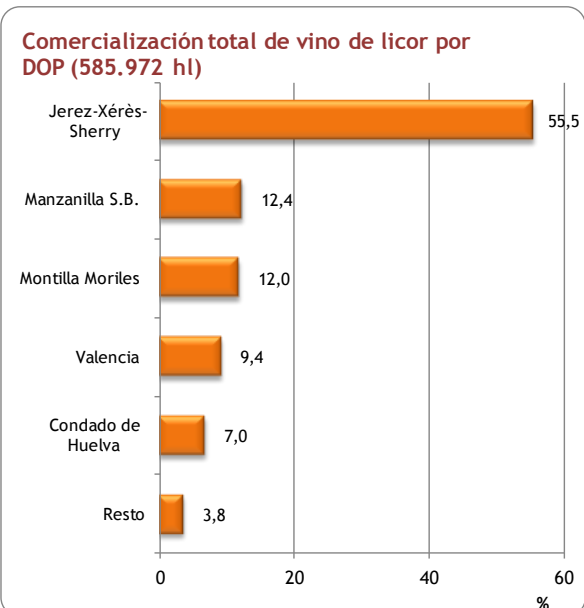
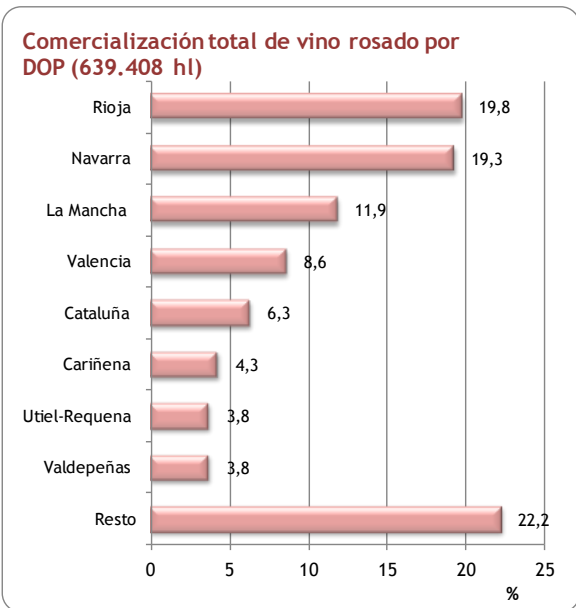
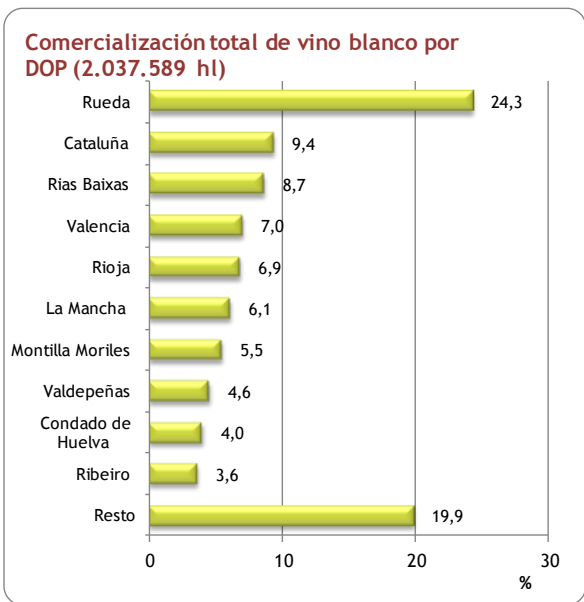
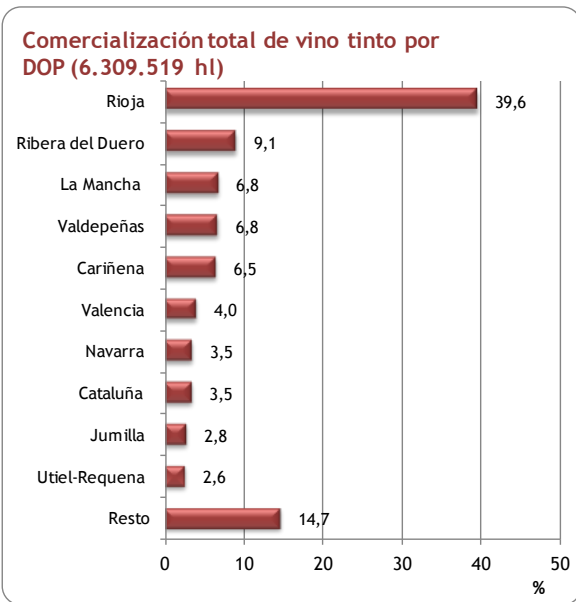
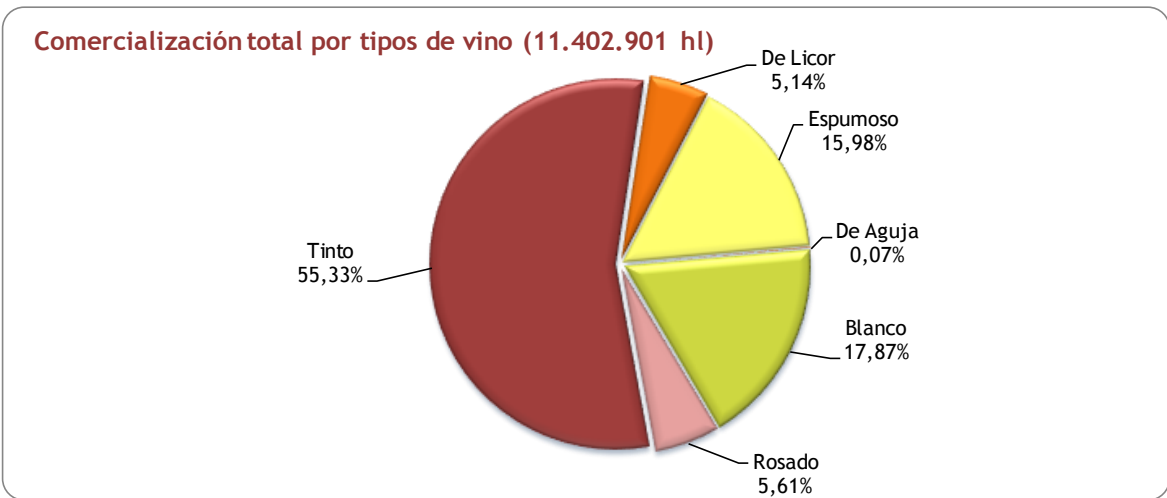
(2) Sin actividad en la campaña.



7. Comercialización total por tipos de vino (hl)

DOPs	TIPOS DE VINO						TOTAL
	Blanco	Rosado	Tinto	De licor	Espumoso	De aguja	
Abona	3.306	400	1.469	0	0	0	5.175
Alella (1)	-	-	-	-	-	-	-
Alicante	15.265	13.192	93.073	1.454	5.294	0	128.278
Almansa	1.537	586	30.282	0	0	0	32.405
Arlanza	84	529	3.350	0	0	0	3.963
Arribes	280	225	3.430	0	0	0	3.935
Aylés	0	60	339	0	0	0	399
Bierzo	5.262	1.682	50.591	0	0	0	57.535
Binissalem	3.167	1.984	9.346	0	88	0	14.585
Bullas	1.326	1.349	6.248	0	0	0	8.923
Calatayud	2.739	2.697	39.906	0	271	130	45.743
Calzadilla	0	0	198	0	0	0	198
Campo de Borja	8.556	22.967	115.775	423	0	0	147.721
Campo de la Guardia	98	0	2.208	0	0	0	2.306
Cangas	1.333	0	4.168	0	0	0	5.501
Cariñena	56.934	27.701	411.533	42	0	0	496.210
Casa del Blanco	118	0	402	0	0	0	520
Cataluña	191.162	40.589	218.659	0	0	0	450.410
Cava	0	0	0	0	1.794.023	0	1.794.023
Chacolí de Álava	3.828	0	0	0	20	0	3.848
Chacolí de Bizkaia	14.503	61	95	0	1	0	14.660
Chacolí de Getaria	18.506	522	59	0	48	0	19.135
Cigales	158	15.437	15.851	0	0	0	31.446
Conca de Barberá	1.495	486	4.174	3	140	74	6.372
Condado de Huelva	82.335	0	2.211	40.893	0	0	125.439
Costers del Segre	16.766	1.936	29.433	5	2.222	1	50.363
Dehesa del Carrizal	47	0	1.787	0	0	0	1.834
Dominio de Valdepusa	0	0	1.168	0	0	0	1.168
El Hierro	365	0	666	0	0	0	1.031
El Terrerazo	0	0	147	0	0	0	147
Empordà	9.578	4.703	22.976	551	73	0	37.881
Finca Élez	114	0	273	0	0	0	387
Gran Canaria	471	107	1.067	40	0	0	1.685
Granada	675	127	1.592	0	0	0	2.394
Guijoso	105	0	724	0	0	0	829
Islas Canarias	222	0	185	0	0	0	407
Jerez-Xérès-Sherry	0	0	0	325.162	0	0	325.162
Jumilla	6.856	538	177.312	46	0	0	184.752
La Gomera	139	0	107	0	0	0	246
La Mancha	124.674	75.988	431.761	0	366	0	632.789
La Palma	1.659	203	2.131	0	0	0	3.993
Lanzarote	9.900	1.070	1.543	517	125	0	13.155
Lebrija	15	0	259	444	0	0	718
Los Balagüeses	1	0	93	0	0	0	94
Málaga	0	0	0	16.371	0	0	16.371
Manchuela	1.591	448	7.964	0	0	0	10.003
Manzanilla S.B.	0	0	0	72.805	0	0	72.805
Méntrida	339	2.354	11.248	0	0	0	13.941
Mondéjar	984	246	2.021	0	0	0	3.251
Monterrei	7.730	0	4.309	0	0	0	12.039
Montilla Moriles	111.902	0	0	70.246	0	0	182.148
Montsant	1.162	841	31.246	194	0	0	33.443
Navarra	35.787	123.255	221.967	696	0	0	381.705
Pago de Arinzano	0	0	508	0	0	0	508
Pago de Otazu	7	0	73	0	0	0	80
Pago Florentino	0	0	575	0	0	0	575
Penedés	67.515	14.970	59.572	0	2.262	2.924	147.243
Pla de Bages	1.110	286	2.975	0	22	0	4.393
Pla i Llevant	3.581	1.650	4.729	0	0	0	9.960
Prado de Irache	0	0	10	0	0	0	10
Priorat	696	67	22.930	0	0	0	23.693
Rias Baixas	176.658	0	834	0	294	0	177.786
Ribeira Sacra	317	0	14.868	0	0	0	15.185
Ribeiro	74.248	0	3.974	0	0	0	78.222
Ribera del Duero	0	11.071	572.722	0	0	0	583.793
Ribera del Guadiana	4.465	1.839	17.944	0	0	0	24.248
Ribera del Júcar	148	0	2.628	0	0	0	2.776
Rioja	139.663	126.324	2.499.624	0	0	0	2.765.611
Rueda	495.494	1.215	1.395	20	1.928	0	500.052
Sierra de Salamanca	22	0	272	0	0	0	294
Sierras de Málaga	2.750	48	3.777	0	0	0	6.575
Somontano	22.149	18.284	55.944	0	0	0	96.377
Tacoronte-Acentejo	634	116	9.951	290	0	0	10.991
Tarragona	5.928	48	12.997	724	155	0	19.852
Terra Alta	9.087	1.529	13.536	121	36	0	24.309
Tierra de León	1.397	9.688	3.889	0	0	0	14.974
Tierra del Vino de Zamora	251	23	645	0	0	0	919
Toro	2.140	1.432	68.355	0	0	0	71.927
Uclés	2.509	296	17.591	0	0	0	20.396
Utiel-Requena	17.141	24.012	166.012	0	0	0	207.165
Valdeorras	17.550	0	19.370	0	0	0	36.920
Valdepeñas	93.054	23.995	428.320	0	0	0	545.369
Valencia	143.524	55.278	254.467	54.820	14.487	5.355	527.931
Valle de Güimar	1.604	64	283	2	63	0	2.016
Valle de la Orotava	1.219	144	2.118	0	2	0	3.483
Valles de Benavente	198	748	469	0	0	0	1.415
Valtiendas	0	0	900	0	0	0	900
Vinos de Madrid	3.640	1.829	19.634	0	9	0	25.112
Ycoden-Daute-Isora	875	272	1.984	0	0	0	3.131
Yecla	4.941	1.897	58.298	103	0	0	65.239
TOTAL	2.037.589	639.408	6.309.519	585.972	1.821.929	8.484	11.402.901

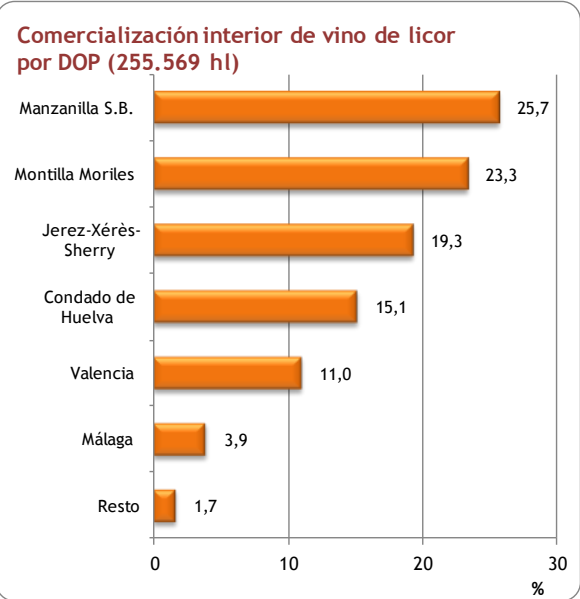
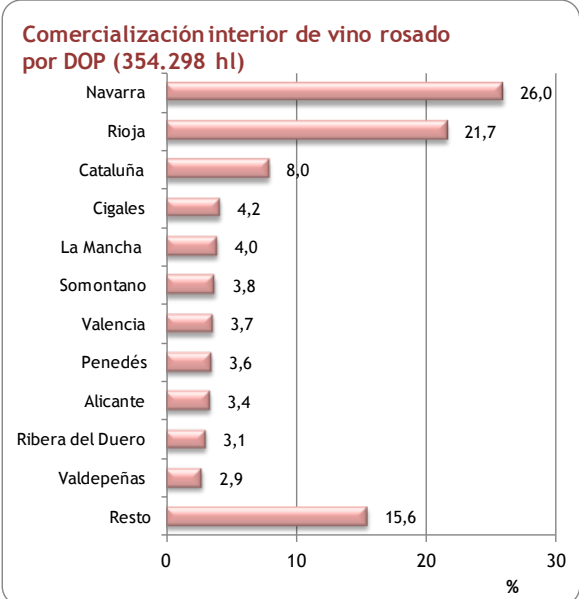
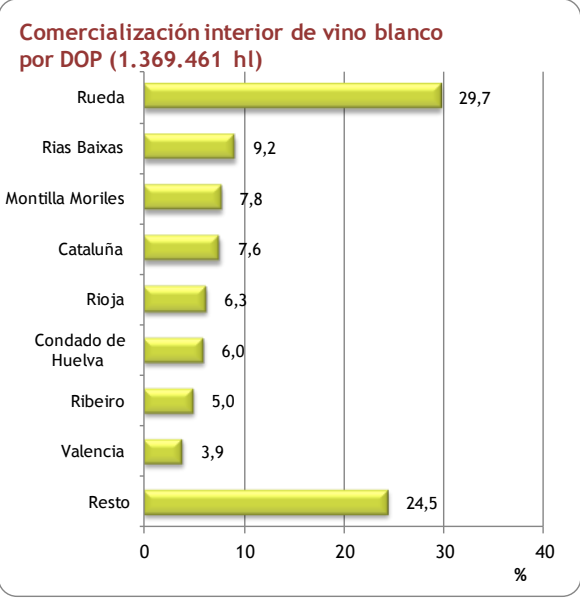
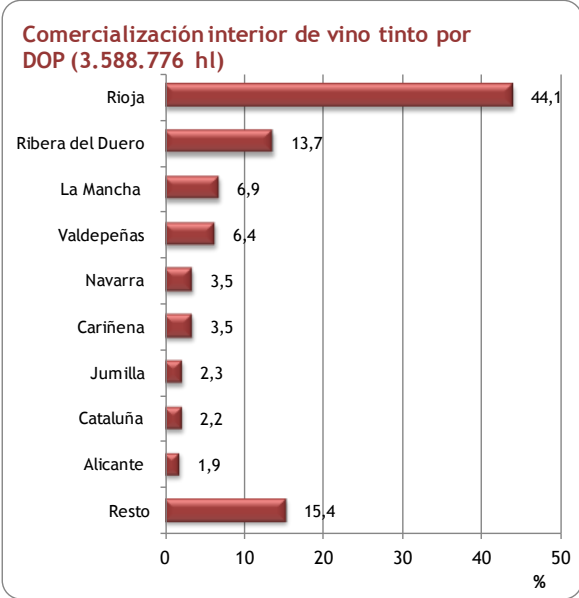
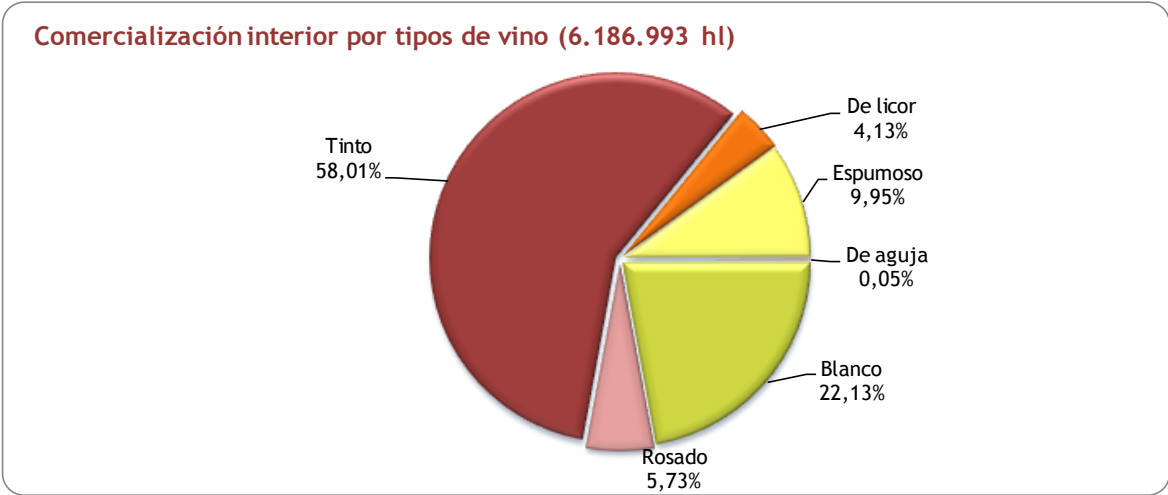
(1) No se han recibido datos de la Comunidad Autónoma.



8. Comercialización interior por tipos de vino (hl)

DOPs	TIPOS DE VINO						TOTAL
	Blanco	Rosado	Tinto	De licor	Espumoso	De aguja	
Abona	3.306	400	1.469	0	0	0	5.175
Alella (1)	-	-	-	-	-	-	-
Alicante	11.631	12.220	69.245	1.313	4.302	0	98.711
Almansa	518	157	7.487	0	0	0	8.162
Arlanza	78	475	2.881	0	0	0	3.434
Arribes	211	218	3.056	0	0	0	3.485
Aylés	0	32	148	0	0	0	180
Bierzo	4.949	1.428	36.198	0	0	0	42.575
Binissalem	3.021	1.805	7.655	0	85	0	12.566
Bullas	827	924	2.733	0	0	0	4.484
Calatayud	2.123	1.040	4.987	0	0	130	8.280
Calzadilla	0	0	90	0	0	0	90
Campo de Borja	4.911	5.697	43.448	414	0	0	54.470
Campo de la Guardia	54	0	1.774	0	0	0	1.828
Cangas	118	0	343	0	0	0	461
Cariñena	11.704	8.058	126.742	41	0	0	146.545
Casa del Blanco	35	0	128	0	0	0	163
Cataluña	104.725	28.301	80.308	0	0	0	213.334
Cava	0	0	0	0	599.923	0	599.923
Chacolí de Alava	3.480	0	0	0	20	0	3.500
Chacolí de Bizkaia	14.070	57	65	0	1	0	14.193
Chacolí de Getaria	17.302	89	37	0	40	0	17.468
Cigales	158	14.958	11.297	0	0	0	26.413
Conca de Barberá	1.242	453	3.370	3	140	0	5.208
Condado de Huelva	82.082	0	2.211	38.705	0	0	122.998
Costers del Segre	9.327	1.651	16.809	5	2.075	0	29.867
Dehesa del Carrizal	18	0	894	0	0	0	912
Dominio de Valdepusa	0	0	472	0	0	0	472
El Hierro	365	0	666	0	0	0	1.031
El Terrerazo	0	0	105	0	0	0	105
Empordà	8.866	4.416	17.801	497	72	0	31.652
Finca Élez	95	0	93	0	0	0	188
Gran Canaria	471	107	1.034	40	0	0	1.652
Granada	649	116	1.170	0	0	0	1.935
Guijoso	105	0	715	0	0	0	820
Islas Canarias	220	0	182	0	0	0	402
Jerez-Xérès-Sherry	0	0	0	49.241	0	0	49.241
Jumilla	4.070	0	81.402	0	0	0	85.472
La Gomera	139	0	107	0	0	0	246
La Mancha	10.047	14.197	247.588	0	308	0	272.140
La Palma	1.640	203	2.118	0	0	0	3.961
Lanzarote	9.353	998	1.497	499	125	0	12.472
Lebrija	15	0	79	300	0	0	394
Los Balagüeses	1	0	93	0	0	0	94
Málaga	0	0	0	10.012	0	0	10.012
Manchuela	346	200	3.602	0	0	0	4.148
Manzanilla S.B.	0	0	0	65.644	0	0	65.644
Méntrida	293	2.331	9.250	0	0	0	11.874
Mondéjar	984	246	2.021	0	0	0	3.251
Monterrei	6.470	0	4.112	0	0	0	10.582
Montilla Moriles	106.769	0	0	59.652	0	0	166.421
Montsant	928	624	15.024	42	0	0	16.618
Navarra	22.667	92.101	126.843	599	0	0	242.210
Pago de Arinzano	0	0	79	0	0	0	79
Pago de Otazu	6	0	32	0	0	0	38
Pago Florentino	0	0	309	0	0	0	309
Penedés	51.553	12.682	33.189	0	1.443	2.753	101.620
Pla de Bages	917	266	2.215	0	22	0	3.420
Pla i Llevant	3.345	1.556	4.076	0	0	0	8.977
Prado de Irache	0	0	10	0	0	0	10
Priorat	436	44	12.007	0	0	0	12.487
Rias Baixas	125.503	0	834	0	294	0	126.631
Ribeira Sacra	226	0	14.746	0	0	0	14.972
Ribeiro	68.450	0	3.770	0	0	0	72.220
Ribera del Duero	0	11.071	493.151	0	0	0	504.222
Ribera del Guadiana	2.947	450	13.303	0	0	0	16.700
Ribera del Júcar	62	0	1.493	0	0	0	1.555
Rioja	85.876	76.844	1.581.685	0	0	0	1.744.405
Rueda	407.340	1.215	1.395	20	1.928	0	411.898
Sierra de Salamanca	22	0	272	0	0	0	294
Sierras de Málaga	2.541	46	2.718	0	0	0	5.305
Somontano	14.997	13.634	39.537	0	0	0	68.168
Tacoronte-Acentejo	634	116	9.896	290	0	0	10.936
Tarragona	5.500	0	8.500	60	100	0	14.160
Terra Alta	7.765	1.429	7.983	102	36	0	17.315
Tierra de León	1.396	9.674	3.831	0	0	0	14.901
Tierra del Vino de Zamora	190	17	348	0	0	0	555
Toro	2.140	1.432	46.780	0	0	0	50.352
Uclés	1.891	296	10.549	0	0	0	12.736
Utiel-Requena	6.021	3.058	31.359	0	0	0	40.438
Valdeorras	14.972	0	18.377	0	0	0	33.349
Valdepeñas	53.164	10.154	230.495	0	0	0	293.813
Valencia	53.784	13.009	56.946	28.083	4.543	475	156.840
Valle de Gúímar	1.604	64	283	2	63	0	2.016
Valle de la Orotava	1.210	143	2.002	0	2	0	3.357
Valles de Benavente	193	564	440	0	0	0	1.197
Valtiendas	0	0	900	0	0	0	900
Vinos de Madrid	2.901	1.725	12.503	0	9	0	17.138
Ycoden-Daute-Isora	838	272	1.955	0	0	0	3.065
Yecla	654	1.035	1.459	5	0	0	3.153
TOTAL	1.369.461	354.298	3.588.776	255.569	615.531	3.358	6.186.993

(1) No se han recibido datos de la Comunidad Autónoma.

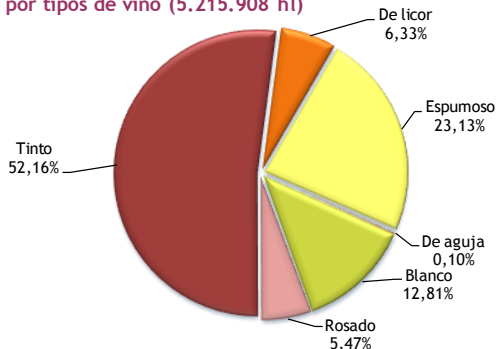


9. Comercialización exterior por tipo de vino (hl)

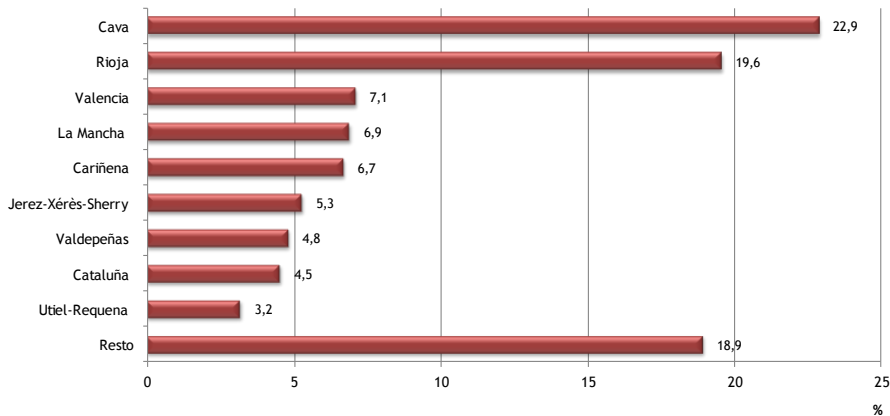
DOPs	TIPOS DE VINOS						TOTAL
	Blanco	Rosado	Tinto	De licor	Espumoso	De aguja	
Abona	0	0	0	0	0	0	0
Alella (1)	-	-	-	-	-	-	-
Alicante	3.634	972	23.828	141	992	0	29.567
Almansa	1.019	429	22.795	0	0	0	24.243
Arlanza	6	54	469	0	0	0	529
Arribes	69	7	374	0	0	0	450
Aylés	0	28	191	0	0	0	219
Bierzo	313	254	14.393	0	0	0	14.960
Binissalem	146	179	1.691	0	3	0	2.019
Bullas	499	425	3.515	0	0	0	4.439
Calatayud	616	1.657	34.919	0	271	0	37.463
Calzadilla	0	0	108	0	0	0	108
Campo de Borja	3.645	17.270	72.327	9	0	0	93.251
Campo de la Guardia	44	0	434	0	0	0	478
Cangas	1.215	0	3.825	0	0	0	5.040
Cariñena	45.230	19.643	284.791	1	0	0	349.665
Casa del Blanco	83	0	274	0	0	0	357
Cataluña	86.437	12.288	138.351	0	0	0	237.076
Cava	0	0	0	0	1.194.100	0	1.194.100
Chacolí de Álava	348	0	0	0	0	0	348
Chacolí de Bizkaia	433	4	30	0	0	0	467
Chacolí de Getaria	1.204	433	22	0	8	0	1.667
Cigales	0	479	4.554	0	0	0	5.033
Conca de Barberá	253	33	804	0	0	74	1.164
Condado de Huelva	253	0	0	2.188	0	0	2.441
Costers del Segre	7.439	285	12.624	0	147	1	20.496
Dehesa del Carrizal	29	0	893	0	0	0	922
Dominio de Valdepusa	0	0	696	0	0	0	696
El Hierro	0	0	0	0	0	0	0
El Terrerazo	0	0	42	0	0	0	42
Empordà	712	287	5.175	54	1	0	6.229
Finca Élez	19	0	180	0	0	0	199
Gran Canaria	0	0	33	0	0	0	33
Granada	26	11	422	0	0	0	459
Guijoso	0	0	9	0	0	0	9
Islas Canarias	2	0	3	0	0	0	5
Jerez-Xérès-Sherry	0	0	0	275.921	0	0	275.921
Jumilla	2.786	538	95.910	46	0	0	99.280
La Gomera	0	0	0	0	0	0	0
La Mancha	114.627	61.791	184.173	0	58	0	360.649
La Palma	19	0	13	0	0	0	32
Lanzarote	547	72	46	18	0	0	683
Lebrija	0	0	180	144	0	0	324
Los Balagueses	0	0	0	0	0	0	0
Málaga	0	0	0	6.359	0	0	6.359
Manchuela	1.245	248	4.362	0	0	0	5.855
Manzanilla S.B.	0	0	0	7.161	0	0	7.161
Méntrida	46	23	1.998	0	0	0	2.067
Mondéjar	0	0	0	0	0	0	0
Monterrei	1.260	0	197	0	0	0	1.457
Montilla Moriles	5.133	0	0	10.594	0	0	15.727
Montsant	234	217	16.222	152	0	0	16.825
Navarra	13.120	31.154	95.124	97	0	0	139.495
Pago de Arinzano	0	0	429	0	0	0	429
Pago de Otazu	1	0	41	0	0	0	42
Pago Florentino	0	0	266	0	0	0	266
Penedés	15.962	2.288	26.383	0	819	171	45.623
Pla de Bages	193	20	760	0	0	0	973
Pla i Llevant	236	94	653	0	0	0	983
Prado de Irache	0	0	0	0	0	0	0
Priorat	260	23	10.923	0	0	0	11.206
Rias Baixas	51.155	0	0	0	0	0	51.155
Ribeira Sacra	91	0	122	0	0	0	213
Ribeiro	5.798	0	204	0	0	0	6.002
Ribera del Duero	0	0	79.571	0	0	0	79.571
Ribera del Guadiana	1.518	1.389	4.641	0	0	0	7.548
Ribera del Júcar	86	0	1.135	0	0	0	1.221
Rioja	53.787	49.480	917.939	0	0	0	1.021.206
Rueda	88.154	0	0	0	0	0	88.154
Sierra de Salamanca	0	0	0	0	0	0	0
Sierras de Málaga	209	2	1.059	0	0	0	1.270
Somontano	7.152	4.650	16.407	0	0	0	28.209
Tacoronte-Acentejo	0	0	55	0	0	0	55
Tarragona	428	48	4.497	664	55	0	5.692
Terra Alta	1.322	100	5.553	19	0	0	6.994
Tierra de León	1	14	58	0	0	0	73
Tierra del Vino de Zamora	61	6	297	0	0	0	364
Toro	0	0	21.575	0	0	0	21.575
Uclés	618	0	7.042	0	0	0	7.660
Utiel-Requena	11.120	20.954	134.653	0	0	0	166.727
Valdeorras	2.578	0	993	0	0	0	3.571
Valdepeñas	39.890	13.841	197.825	0	0	0	251.556
Valencia	89.740	42.269	197.521	26.737	9.944	4.880	371.091
Valle de Güímar	0	0	0	0	0	0	0
Valle de la Orotava	9	1	116	0	0	0	126
Valles de Benavente	5	184	29	0	0	0	218
Valtiendas	0	0	0	0	0	0	0
Vinos de Madrid	739	104	7.131	0	0	0	7.974
Ycoden-Doña Isora	37	0	29	0	0	0	66
Yecla	4.287	862	56.839	98	0	0	62.086
TOTAL	668.128	285.110	2.720.743	330.403	1.206.398	5.126	5.215.908

(1) No se han recibido datos de la Comunidad Autónoma.

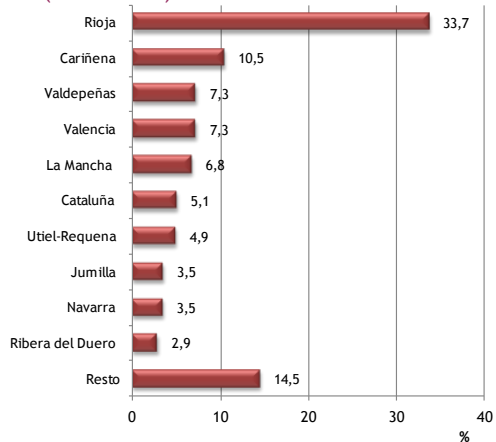
Comercialización exterior por tipos de vino (5.215.908 hl)



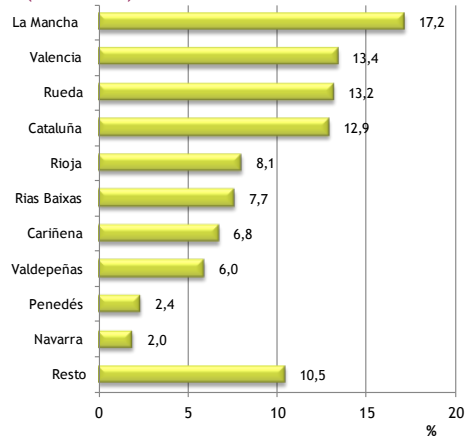
Comercialización exterior total por DOP (5.215.908 hl)



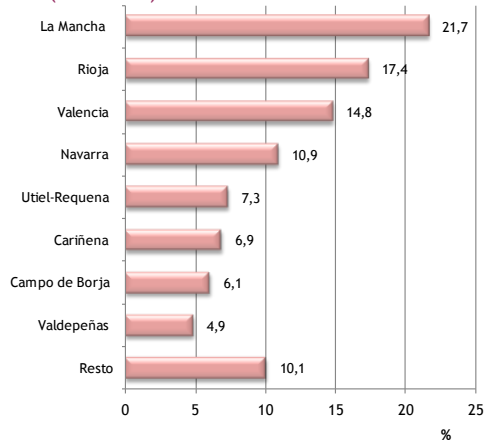
Comercialización exterior de vino tinto por DOP (2.720.743 hl)



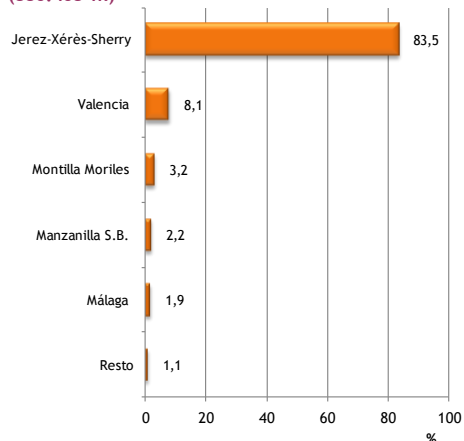
Comercialización exterior de vino blanco por DOP (668.128 hl)



Comercialización exterior de vino rosado por DOP (285.110 hl)



Comercialización exterior de vino de licor por DOP (330.403 hl)



10. Comercialización exterior por tipos de envase (hl)

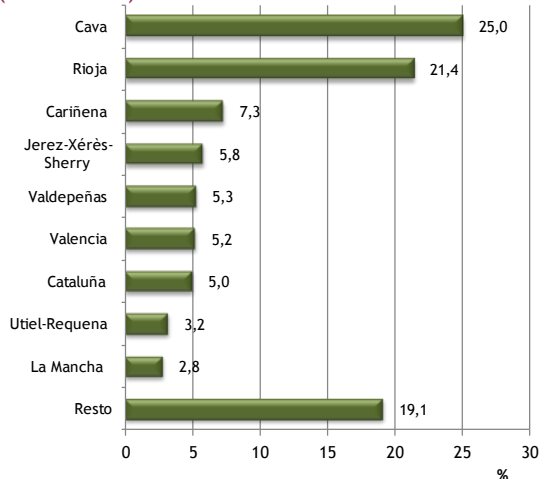
DOPs	EMBOTELLADO		A GRANEL		TOTAL (hl)
	hl	% s/total	hl	% s/total	
Abona	0	0	0	0	0
Alella (1)	-	-	-	-	-
Alicante	25.235	85	4.332	15	29.567
Almansa	24.243	100	0	0	24.243
Arlanza	529	100	0	0	529
Arribes	450	100	0	0	450
Aylés	219	100	0	0	219
Bierzo	14.960	100	0	0	14.960
Binissalem	2.019	100	0	0	2.019
Bullas	4.309	97	130	3	4.439
Calatayud	37.463	100	0	0	37.463
Calzadilla	108	100	0	0	108
Campo de Borja	93.251	100	0	0	93.251
Campo de la Guardia	478	100	0	0	478
Cangas	5.040	100	0	0	5.040
Cariñena	347.718	99	1.947	1	349.665
Casa del Blanco	357	100	0	0	357
Cataluña	237.076	100	0	0	237.076
Cava	1.194.100	100	0	0	1.194.100
Chacolí de Álava	348	100	0	0	348
Chacolí de Bizkaia	467	100	0	0	467
Chacolí de Getaria	1.667	100	0	0	1.667
Cigales	5.033	100	0	0	5.033
Conca de Barberá	1.164	100	0	0	1.164
Condado de Huelva	0	0	2.441	100	2.441
Costers del Segre	20.496	100	0	0	20.496
Dehesa del Carrizal	298	32	624	68	922
Dominio de Valdepusa	696	100	0	0	696
El Hierro	0	0	0	0	0
El Terrerazo	42	100	0	0	42
Empordà	6.229	100	0	0	6.229
Finca Élez	199	100	0	0	199
Gran Canaria	33	100	0	0	33
Granada	459	100	0	0	459
Guijoso	9	100	0	0	9
Islas Canarias	5	100	0	0	5
Jerez-Xérès-Sherry	275.921	100	0	0	275.921
Jumilla	80.356	81	18.924	19	99.280
La Gomera	0	0	0	0	0
La Mancha	132.972	37	227.677	63	360.649
La Palma	32	100	0	0	32
Lanzarote	683	100	0	0	683
Lebrija	324	100	0	0	324
Los Balagüeses	0	0	0	0	0
Málaga	732	12	5.627	88	6.359
Manchuela	5.855	100	0	0	5.855
Manzanilla S.B.	7.161	100	0	0	7.161
Méntrida	2.067	100	0	0	2.067
Mondéjar	0	0	0	0	0
Monterrei	1.457	100	0	0	1.457
Montilla Moriles	5.656	36	10.071	64	15.727
Montsant	16.825	100	0	0	16.825
Navarra	119.793	86	19.702	14	139.495
Pago de Arinzano	429	100	0	0	429
Pago de Otazu	42	100	0	0	42
Pago Florentino	266	100	0	0	266
Penedés	45.623	100	0	0	45.623
Pla de Bages	973	100	0	0	973
Pla i Llevant	983	100	0	0	983
Prado de Irache	0	0	0	0	0
Priorat	11.206	100	0	0	11.206
Rias Baixas	51.155	100	0	0	51.155
Ribeira Sacra	213	100	0	0	213
Ribeiro	6.002	100	0	0	6.002
Ribera del Duero	79.571	100	0	0	79.571
Ribera del Guadiana	7.548	100	0	0	7.548
Ribera del Júcar	1.221	100	0	0	1.221
Rioja	1.021.206	100	0	0	1.021.206
Rueda	88.154	100	0	0	88.154
Sierra de Salamanca	0	0	0	0	0
Sierras de Málaga	778	61	492	39	1.270
Somontano	28.209	100	0	0	28.209
Tacoronte-Acentejo	55	100	0	0	55
Tarragona	5.626	99	66	1	5.692
Terra Alta	6.994	100	0	0	6.994
Tierra de León	73	100	0	0	73
Tierra del Vino de Zamora	364	100	0	0	364
Toro	21.575	100	0	0	21.575
Uclés	7.660	100	0	0	7.660
Utiel-Requena	152.328	91	14.399	9	166.727
Valdeorras	3.571	100	0	0	3.571
Valdepeñas	251.556	100	0	0	251.556
Valencia	248.689	67	122.402	33	371.091
Valle de Güímar	0	0	0	0	0
Valle de la Orotava	126	100	0	0	126
Valles de Benavente	218	100	0	0	218
Valtiendas	0	0	0	0	0
Vinos de Madrid	7.974	100	0	0	7.974
Ycoden-Doate-Isora	66	100	0	0	66
Yecla	48.338	78	13.748	22	62.086
TOTAL	4.773.326	92	442.582	8	5.215.908

(1) No se han recibido datos de la Comunidad Autónoma.

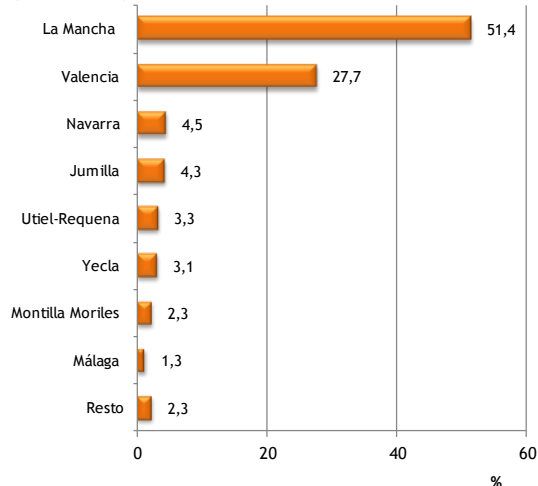
Comercialización exterior por tipos de envase (5.215.908 hl)



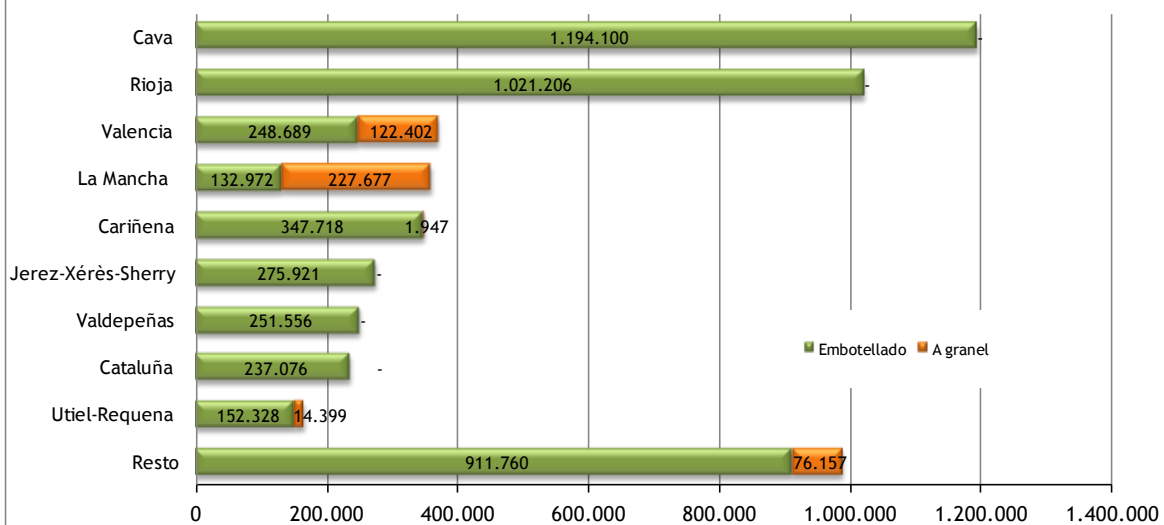
Comercialización exterior embotellado por DOP (4.773.326 hl)



Comercialización exterior a granel por DOP (442.582 hl)



Comercialización exterior total por DOP y tipos de envase (5.215.908 hl)

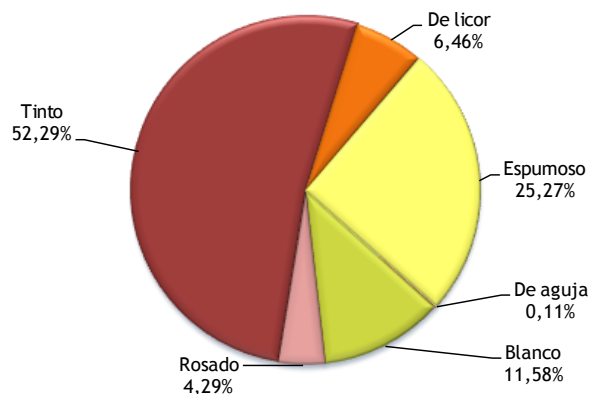


11. Comercialización exterior embotellado por tipos de vino (hl)

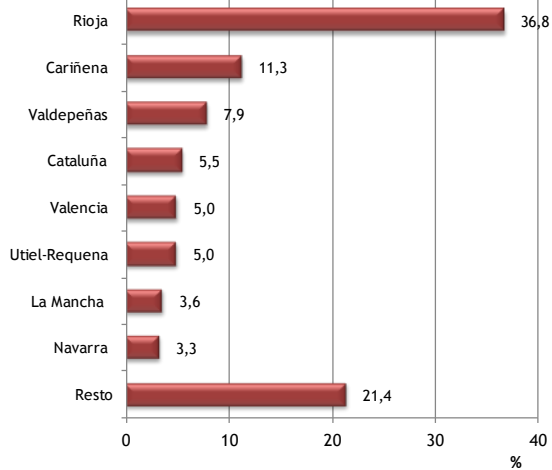
D.O.P.	TIPOS DE VINOS						TOTAL
	Blanco	Rosado	Tinto	De licor	Espumoso	De aguja	
Abona	0	0	0	0	0	0	0
Alella (1)	-	-	-	-	-	-	-
Alicante	3.295	943	19.864	141	992	0	25.235
Almansa	1.019	429	22.795	0	0	0	24.243
Arlanza	6	54	469	0	0	0	529
Arribes	69	7	374	0	0	0	450
Aylés	0	28	191	0	0	0	219
Bierzo	313	254	14.393	0	0	0	14.960
Binissalem	146	179	1.691	0	3	0	2.019
Bullas	499	425	3.385	0	0	0	4.309
Calatayud	616	1.657	34.919	0	271	0	37.463
Calzadilla	0	0	108	0	0	0	108
Campo de Borja	3.645	17.270	72.327	9	0	0	93.251
Campo de la Guardia	44	0	434	0	0	0	478
Cangas	1.215	0	3.825	0	0	0	5.040
Cariñena	45.230	19.643	282.844	1	0	0	347.718
Casa del Blanco	83	0	274	0	0	0	357
Cataluña	86.437	12.288	138.351	0	0	0	237.076
Cava	0	0	0	0	1.194.100	0	1.194.100
Chacolí de Álava	348	0	0	0	0	0	348
Chacolí de Bizkaia	433	4	30	0	0	0	467
Chacolí de Getaria	1.204	433	22	0	8	0	1.667
Cigales	0	479	4.554	0	0	0	5.033
Conca de Barberá	253	33	804	0	0	74	1.164
Condado de Huelva	0	0	0	0	0	0	0
Costers del Segre	7.439	285	12.624	0	147	1	20.496
Dehesa del Carrizal	29	0	269	0	0	0	298
Dominio de Valdepusa	0	0	696	0	0	0	696
El Hierro	0	0	0	0	0	0	0
El Terrerazo	0	0	42	0	0	0	42
Empordà	712	287	5.175	54	1	0	6.229
Finca Èlez	19	0	180	0	0	0	199
Gran Canaria	0	0	33	0	0	0	33
Granada	26	11	422	0	0	0	459
Guijoso	0	0	9	0	0	0	9
Islas Canarias	2	0	3	0	0	0	5
Jerez-Xérès-Sherry	0	0	0	275.921	0	0	275.921
Jumilla	2.786	409	77.115	46	0	0	80.356
La Gomera	0	0	0	0	0	0	0
La Mancha	36.813	5.087	91.014	0	58	0	132.972
La Palma	19	0	13	0	0	0	32
Lanzarote	547	72	46	18	0	0	683
Lebrija	0	0	180	144	0	0	324
Los Balagüeses	0	0	0	0	0	0	0
Málaga	0	0	0	732	0	0	732
Manchuela	1.245	248	4.362	0	0	0	5.855
Manzanilla S.B.	0	0	0	7.161	0	0	7.161
Méntrida	46	23	1.998	0	0	0	2.067
Mondéjar	0	0	0	0	0	0	0
Monterrei	1.260	0	197	0	0	0	1.457
Montilla Moriles	3.546	0	0	2.110	0	0	5.656
Montsant	234	217	16.222	152	0	0	16.825
Navarra	12.740	24.514	82.442	97	0	0	119.793
Pago de Arinzano	0	0	429	0	0	0	429
Pago de Otazu	1	0	41	0	0	0	42
Pago Florentino	0	0	266	0	0	0	266
Penedés	15.962	2.288	26.383	0	819	171	45.623
Pla de Bages	193	20	760	0	0	0	973
Pla i Llevant	236	94	653	0	0	0	983
Prado de Irache	0	0	0	0	0	0	0
Priorat	260	23	10.923	0	0	0	11.206
Rias Baixas	51.155	0	0	0	0	0	51.155
Ribeira Sacra	91	0	122	0	0	0	213
Ribeiro	5.798	0	204	0	0	0	6.002
Ribera del Duero	0	0	79.571	0	0	0	79.571
Ribera del Guadiana	1.518	1.389	4.641	0	0	0	7.548
Ribera del Júcar	86	0	1.135	0	0	0	1.221
Rioja	53.787	49.480	917.939	0	0	0	1.021.206
Rueda	88.154	0	0	0	0	0	88.154
Sierra de Salamanca	0	0	0	0	0	0	0
Sierras de Málaga	209	2	567	0	0	0	778
Somontano	7.152	4.650	16.407	0	0	0	28.209
Tacoronte-Acentejo	0	0	55	0	0	0	55
Tarragona	428	48	4.431	664	55	0	5.626
Terra Alta	1.322	100	5.553	19	0	0	6.994
Tierra de León	1	14	58	0	0	0	73
Tierra del Vino de Zamora	61	6	297	0	0	0	364
Toro	0	0	21.575	0	0	0	21.575
Uclés	618	0	7.042	0	0	0	7.660
Utiel-Requena	11.120	16.749	124.459	0	0	0	152.328
Valdeorras	2.578	0	993	0	0	0	3.571
Valdepeñas	39.890	13.841	197.825	0	0	0	251.556
Valencia	57.093	29.988	125.629	21.155	9.944	4.880	248.689
Valle de Güimar	0	0	0	0	0	0	0
Valle de la Orotava	9	1	116	0	0	0	126
Valles de Benavente	5	184	29	0	0	0	218
Valtiendas	0	0	0	0	0	0	0
Vinos de Madrid	739	104	7.131	0	0	0	7.974
Ycoden-Daute-Isora	37	0	29	0	0	0	66
Yecla	2.007	652	45.581	98	0	0	48.338
TOTAL	552.828	204.912	2.495.540	308.522	1.206.398	5.126	4.773.326

(1) No se han recibido datos de la Comunidad Autónoma.

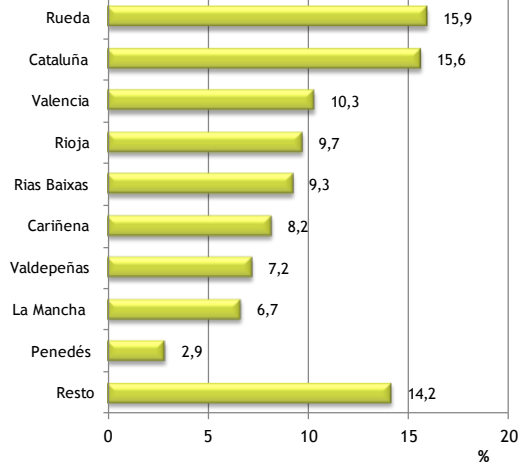
Comercialización exterior embotellado por tipos de vino (4.773.326 hl)



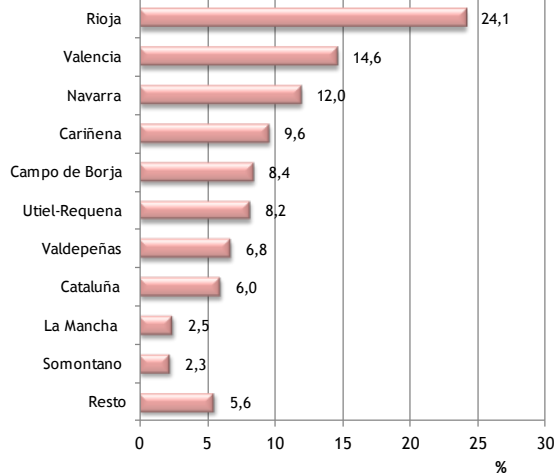
Comercialización exterior embotellado vino tinto por DOP (2.495.540 hl)



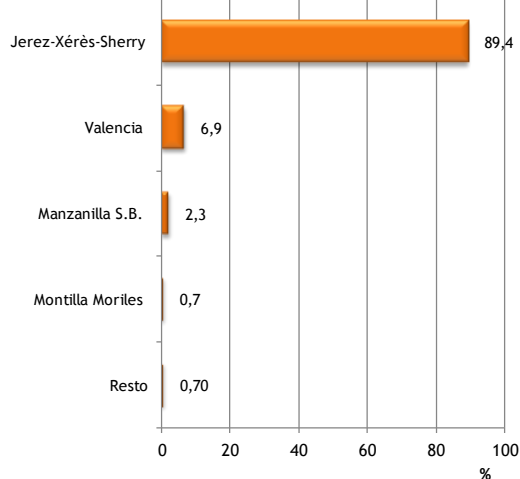
Comercialización exterior embotellado vino blanco por DOP (552.828 hl)



Comercialización exterior embotellado vino rosado por DOP (204.912 hl)



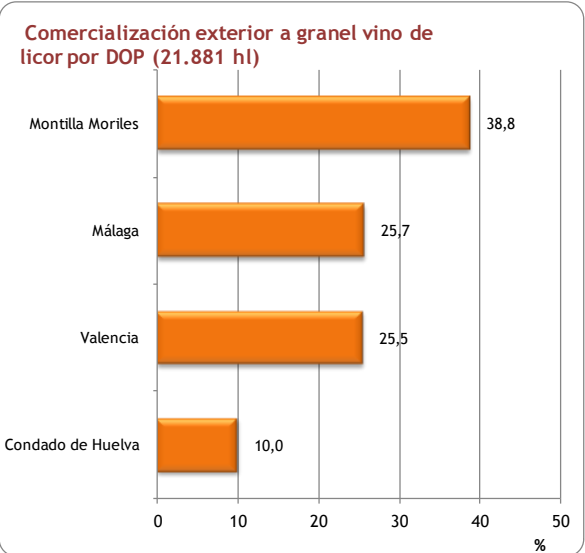
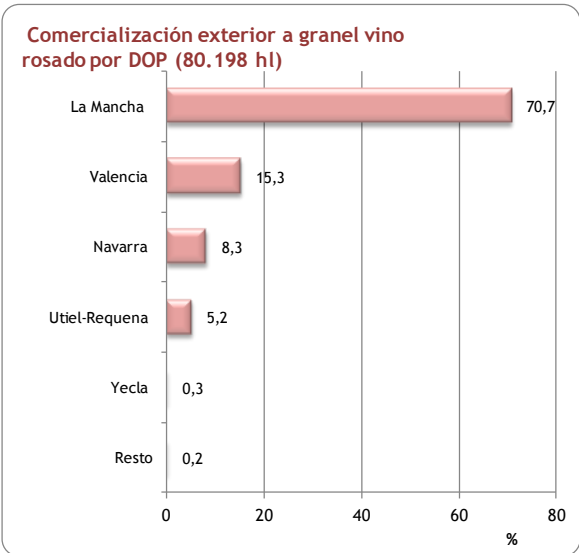
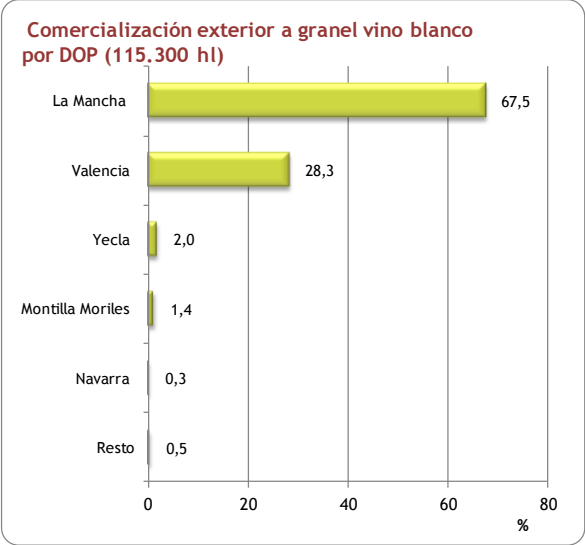
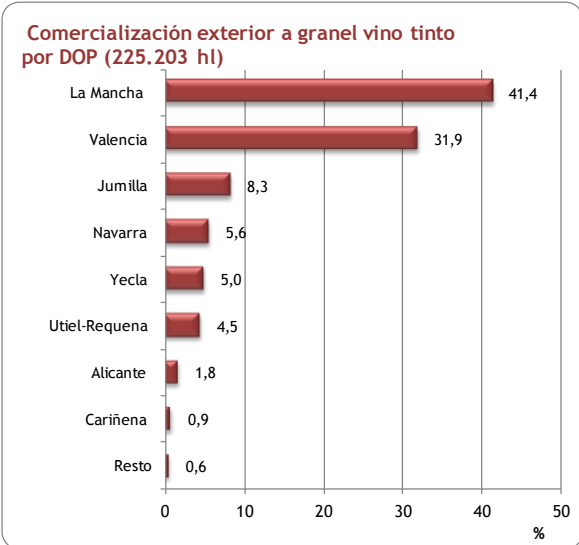
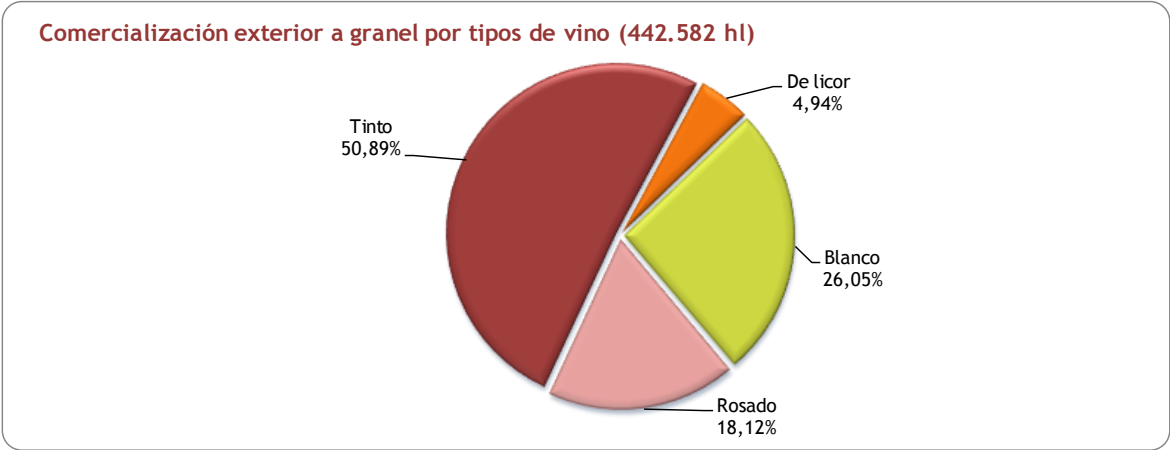
Comercialización exterior embotellado vino de licor por DOP (308.522 hl)



12. Comercialización exterior a granel por tipos de vino (hl)

DOPs	TIPOS DE VINOS						TOTAL
	Blanco	Rosado	Tinto	De licor	Espumoso	De aguja	
Abona	0	0	0	0	0	0	0
Alella (1)	-	-	-	-	-	-	-
Alicante	339	29	3.964	0	0	0	4.332
Almansa	0	0	0	0	0	0	0
Arlanza	0	0	0	0	0	0	0
Arribes	0	0	0	0	0	0	0
Aylés	0	0	0	0	0	0	0
Bierzo	0	0	0	0	0	0	0
Binissalem	0	0	0	0	0	0	0
Bullas	0	0	130	0	0	0	130
Calatayud	0	0	0	0	0	0	0
Calzadilla	0	0	0	0	0	0	0
Campo de Borja	0	0	0	0	0	0	0
Campo de la Guardia	0	0	0	0	0	0	0
Cangas	0	0	0	0	0	0	0
Cariñena	0	0	1.947	0	0	0	1.947
Casa del Blanco	0	0	0	0	0	0	0
Cataluña	0	0	0	0	0	0	0
Cava	0	0	0	0	0	0	0
Chacolí de Álava	0	0	0	0	0	0	0
Chacolí de Bizkaia	0	0	0	0	0	0	0
Chacolí de Getaria	0	0	0	0	0	0	0
Cigales	0	0	0	0	0	0	0
Conca de Barberá	0	0	0	0	0	0	0
Condado de Huelva	253	0	0	2.188	0	0	2.441
Costers del Segre	0	0	0	0	0	0	0
Dehesa del Carrizal	0	0	624	0	0	0	624
Dominio de Valdepusa	0	0	0	0	0	0	0
El Hierro	0	0	0	0	0	0	0
El Terrerazo	0	0	0	0	0	0	0
Empordà	0	0	0	0	0	0	0
Finca Élez	0	0	0	0	0	0	0
Gran Canaria	0	0	0	0	0	0	0
Granada	0	0	0	0	0	0	0
Guijoso	0	0	0	0	0	0	0
Islas Canarias	0	0	0	0	0	0	0
Jerez-Xérès-Sherry	0	0	0	0	0	0	0
Jumilla	0	129	18.795	0	0	0	18.924
La Gomera	0	0	0	0	0	0	0
La Mancha	77.814	56.704	93.159	0	0	0	227.677
La Palma	0	0	0	0	0	0	0
Lanzarote	0	0	0	0	0	0	0
Lebrija	0	0	0	0	0	0	0
Los Balagueses	0	0	0	0	0	0	0
Málaga	0	0	0	5.627	0	0	5.627
Manchuela	0	0	0	0	0	0	0
Manzanilla S.B.	0	0	0	0	0	0	0
Méntrida	0	0	0	0	0	0	0
Mondéjar	0	0	0	0	0	0	0
Monterrei	0	0	0	0	0	0	0
Montilla Moriles	1.587	0	0	8.484	0	0	10.071
Montsant	0	0	0	0	0	0	0
Navarra	380	6.640	12.682	0	0	0	19.702
Pago de Arinzano	0	0	0	0	0	0	0
Pago de Otazu	0	0	0	0	0	0	0
Pago Florentino	0	0	0	0	0	0	0
Penedés	0	0	0	0	0	0	0
Pla de Bages	0	0	0	0	0	0	0
Pla i Llevant	0	0	0	0	0	0	0
Prado de Irache	0	0	0	0	0	0	0
Priorat	0	0	0	0	0	0	0
Rias Baixas	0	0	0	0	0	0	0
Ribeira Sacra	0	0	0	0	0	0	0
Ribeiro	0	0	0	0	0	0	0
Ribera del Duero	0	0	0	0	0	0	0
Ribera del Guadiana	0	0	0	0	0	0	0
Ribera del Júcar	0	0	0	0	0	0	0
Rioja	0	0	0	0	0	0	0
Rueda	0	0	0	0	0	0	0
Sierra de Salamanca	0	0	0	0	0	0	0
Sierras de Málaga	0	0	492	0	0	0	492
Somontano	0	0	0	0	0	0	0
Tacoronte-Acentejo	0	0	0	0	0	0	0
Tarragona	0	0	66	0	0	0	66
Terra Alta	0	0	0	0	0	0	0
Tierra de León	0	0	0	0	0	0	0
Tierra del Vino de Zamora	0	0	0	0	0	0	0
Toro	0	0	0	0	0	0	0
Uclés	0	0	0	0	0	0	0
Utiel-Requena	0	4.205	10.194	0	0	0	14.399
Valdeorras	0	0	0	0	0	0	0
Valdepeñas	0	0	0	0	0	0	0
Valencia	32.647	12.281	71.892	5.582	0	0	122.402
Valle de Güímar	0	0	0	0	0	0	0
Valle de la Orotava	0	0	0	0	0	0	0
Valles de Benavente	0	0	0	0	0	0	0
Valtiendas	0	0	0	0	0	0	0
Vinos de Madrid	0	0	0	0	0	0	0
Ycoden-Daute-Isora	0	0	0	0	0	0	0
Yecla	2.280	210	11.258	0	0	0	13.748
TOTAL	115.300	80.198	225.203	21.881	0	0	442.582

(1) No se han recibido datos de la Comunidad Autónoma.



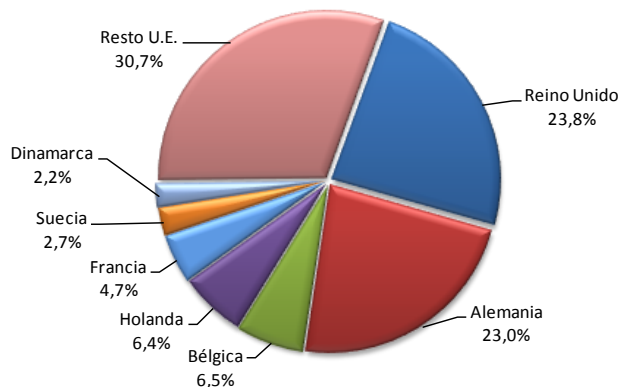
13. Comercialización exterior por países de la Unión Europea (hl)

DOPs	Alemania	Austria	Bélgica	Bulgaria	Chipre	Dinamarca	Eslavaquia	Eslovenia	Estonia	Finlandia	Francia	Grecia	Holanda	Hungría	Irlanda	Italia	Letonia	Lituania	Luxemburgo	Malta	Polonia	Portugal	Reino Unido	República Checa	Rumanía	Suecia	TOTAL U.E.	
Abona	0	0	0	0	0	0	0	0	0	0	0	0	0	0	0	0	0	0	0	0	0	0	0	0	0	0	0	
Alella (1)	-	-	-	-	-	-	-	-	-	-	-	-	-	-	-	-	-	-	-	-	-	-	-	-	-	-	-	-
Alicante	8.230	265	1.084	0	0	694	0	0	79	380	242	0	892	0	18	30	16	1.054	1	85	811	0	390	89	2	311	14.673	
Almansa	3.566	56	362	0	0	140	0	0	711	3.992	78	0	357	0	21	12	20	129	0	0	79	1	168	0	13	227	9.932	
Arlanza	22	0	0	0	0	0	0	0	0	0	0	0	56	0	0	0	0	0	0	0	89	0	0	7	0	0	174	
Arribes	2	0	15	0	0	3	0	0	0	0	0	0	4	0	0	0	0	0	0	0	4	0	55	50	0	0	133	
Aylés	43	0	14	0	0	0	0	0	0	0	0	0	0	0	0	0	0	0	0	0	4	0	0	13	0	0	74	
Bierzo	4.917	130	358	0	0	662	0	0	6	504	83	0	486	131	65	20	50	0	31	0	124	0	676	360	2	286	8.891	
Binissalem	1.522	6	0	0	0	11	0	0	0	0	0	0	3	0	0	0	0	0	0	0	0	0	58	0	0	2	1.602	
Bullas	684	0	61	0	0	23	10	0	0	0	260	0	140	0	11	0	0	0	0	0	396	0	204	0	0	0	1.789	
Calatayud	4.582	32	626	0	0	349	0	0	8	175	131	0	1.660	0	576	3	0	0	12	0	17	9	400	20	12	16	8.628	
Calzadilla	2	0	0	0	0	0	2	0	0	0	12	0	0	0	0	7	0	0	0	0	0	0	0	0	0	0	23	
Campo de Borja	4.344	2	934	0	0	1.051	30	0	65	0	187	0	11.946	10	554	16	58	426	0	0	165	0	26.962	41	57	1.718	48.566	
Campo de la Guardia	98	0	64	0	0	0	0	0	0	0	0	0	0	0	0	0	0	0	0	0	1	0	4	0	5	172		
Cangas	0	0	0	0	0	0	0	0	0	0	0	0	0	0	0	0	0	0	0	0	0	0	0	0	0	0	0	
Cariñena	77.150	226	5.296	38	15	1.261	63	0	39	714	7.260	0	7.126	0	560	11	71	693	87	0	14.373	0	138.804	223	0	10.937	264.947	
Casa del Blanco	251	4	23	0	0	0	0	0	0	0	0	0	10	0	0	0	0	0	0	0	0	0	3	4	0	0	295	
Cataluña	33.813	561	5.715	296	85	9.364	340	99	2.922	5.428	3.881	383	22.388	176	9.120	581	5.453	4.148	10	238	2.678	839	35.811	596	116	10.813	155.854	
Cava	287.021	11.545	188.393	192	136	8.583	331	1.080	3.094	21.094	41.057	439	20.680	369	1.384	2.429	4.834	2.404	2.901	93	4.135	3.930	255.207	1.475	149	19.829	882.784	
Chacolí de Álava	120	5	0	0	0	0	0	0	0	0	20	0	10	0	0	0	0	0	0	0	0	0	0	0	0	0	155	
Chacolí de Bizkaia	7	4	4	0	0	2	0	0	0	1	7	0	9	0	2	0	0	0	0	0	0	0	20	0	0	0	56	
Chacolí de Getaria	15	0	18	0	0	1	0	0	0	2	212	0	23	0	5	0	0	0	0	0	0	0	100	1	0	66	443	
Cigales	815	14	866	3	0	56	3	0	41	107	56	0	172	0	73	0	6	18	96	0	36	0	167	5	0	100	2.634	
Conca de Barberá	105	5	14	0	0	37	2	0	3	10	13	0	87	0	2	0	4	2	2	0	6	0	149	0	0	7	448	
Condado de Huelva	0	0	0	0	0	0	0	0	0	0	1.163	0	1.018	0	0	0	0	0	0	0	0	0	0	0	0	0	2.181	
Costers del Segre	6.396	9	488	0	0	1.155	0	0	245	2.546	44	1	1.709	0	64	0	40	0	2	0	26	0	774	7	0	2.003	15.509	
Dehesa del Carrizal	11	4	0	0	0	27	3	0	0	0	1	0	0	0	0	0	0	0	0	0	24	0	759	0	0	0	829	
Dominio de Valdepeña	67	0	3	0	0	84	0	3	20	0	0	0	17	0	0	0	43	4	31	0	8	0	2	2	2	0	286	
El Hierro	0	0	0	0	0	0	0	0	0	0	0	0	0	0	0	0	0	0	0	0	0	0	0	0	0	0	0	
El Terrerazo	6	2	0	0	0	3	0	0	0	0	0	0	0	0	0	0	0	0	0	0	0	0	0	0	0	0	11	
Empordà	677	4	243	0	0	172	8	0	79	161	361	0	248	0	50	10	0	0	0	0	55	9	170	38	0	46	2.331	
Finca Élez	0	0	0	0	0	0	0	0	0	0	0	0	0	0	0	0	0	0	0	0	5	0	0	0	0	0	5	
Gran Canaria	0	0	0	0	0	0	0	0	0	0	0	0	0	0	0	0	0	0	0	0	0	0	0	0	0	0	0	
Granada	200	0	11	0	0	0	0	0	0	0	0	0	18	0	0	0	0	0	0	0	0	0	0	0	0	0	229	
Guijoso	0	0	0	0	0	0	0	0	0	0	0	0	0	0	0	0	0	0	0	0	0	0	0	0	0	0	0	
Islas Canarias	4	0	0	0	0	0	0	0	0	0	0	0	0	0	0	0	0	0	0	0	0	0	0	0	0	0	4	
Jerez-Xérès-Sherry	37.588	694	8.420	0	9	1.958	21	0	66	1.499	8.733	17	69.594	39	2.049	365	563	353	47	35	544	33	110.537	111	15	2.862	246.152	
Jumilla	9.229	18	1.595	0	65	3.351	19	0	333	115	1.145	0	1.368	0	829	240	6	1.329	17	0	814	0	27.068	3.074	0	1.617	52.232	
La Gomera	0	0	0	0	0	0	0	0	0	0	0	0	0	0	0	0	0	0	0	0	0	0	0	0	0	0	0	
La Mancha	201.713	1.483	588	5	147	583	19	1	70	176	38.251	214	21.732	6	286	2.123	627	1.327	32	97	1.326	32	26.160	1.352	1	638	298.989	
La Palma	5	0	0	0	0	0	0	0	0	0	0	0	0	0	0	0	0	0	0	0	0	0	0	0	0	0	5	
Lanzarote	410	0	0	0	0	0	0	0	0	0	0	0	0	0	0	0	0	0	0	0	0	0	205	0	0	0	615	
Lebrija	0	0	0	0	0	0	0	0	0	0	324	0	0	0	0	0	0	0	0	0	0	0	0	0	0	0	324	

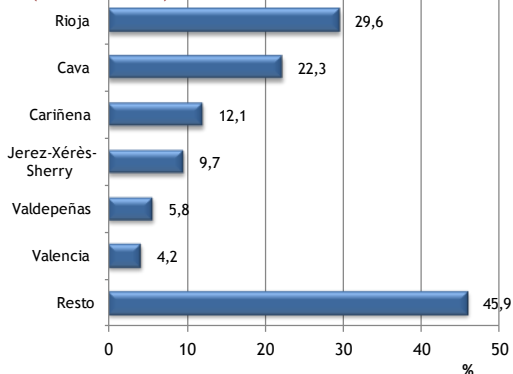
DOPs	Alemania	Austria	Bélgica	Bulgaria	Chipre	Dinamarca	Eslovaquia	Eslovenia	Estonia	Finlandia	Francia	Grecia	Holanda	Hungría	Irlanda	Italia	Letonia	Lituania	Luxemburgo	Malta	Polonia	Portugal	Reino Unido	República Checa	Rumania	Suecia	TOTAL U.E.
Los Balagueses	0	0	0	0	0	0	0	0	0	0	0	0	0	0	0	0	0	0	0	0	0	0	0	0	0	0	0
Málaga	1.056	213	85	0	0	0	0	0	0	76	4.276	0	4	26	4	20	0	0	0	0	90	0	15	1	7	28	5.901
Manchuela	377	79	65	0	0	18	0	0	0	0	57	0	173	0	27	0	0	0	18	0	17	0	93	7	0	83	1.014
Manzanilla S.B.	365	11	448	0	0	10	1	0	1	37	523	6	1.354	2	12	1	20	11	0	0	2	3	2.816	0	0	151	5.774
Méntrida	416	0	77	0	0	365	0	0	27	0	21	0	27	0	41	0	0	13	2	0	15	0	167	1	0	5	1.177
Mondéjar	0	0	0	0	0	0	0	0	0	0	0	0	0	0	0	0	0	0	0	0	0	0	0	0	0	0	0
Monterrei	270	0	93	0	0	4	0	0	1	0	39	0	105	0	35	7	0	0	9	0	0	0	524	0	0	19	1.106
Montilla Moriles	529	9	838	0	0	365	0	0	0	0	136	0	4.919	0	1	49	1	3	2	5	8	0	4.183	3.142	18	59	14.267
Montsant	4.544	59	284	0	0	216	0	0	0	0	114	0	308	0	1	0	43	58	29	0	142	0	491	0	0	198	6.487
Navarra	24.090	858	3.452	29	0	7.655	238	37	559	561	4.035	38	17.217	0	1.616	132	81	568	158	2	1.618	1	22.474	397	0	2.088	87.904
Pago de Arinzano	18	1	0	0	0	0	0	0	0	0	0	0	0	0	0	0	0	0	0	0	0	0	1	0	0	6	26
Pago de Otazu	5	0	0	0	0	2	0	0	0	0	0	0	2	0	0	0	0	0	0	0	0	0	0	0	0	0	9
Pago Florentino	43	0	4	0	0	18	0	0	1	0	12	0	2	0	0	0	0	0	4	0	0	0	3	0	4	0	91
Penedés	7.757	79	1.534	4	7	472	10	0	252	1.562	415	3	1.603	18	382	50	830	1.293	152	2	646	67	809	148	44	2.253	20.392
Pla de Bages	142	4	66	0	0	9	0	0	1	15	18	0	106	0	0	7	0	12	0	0	23	4	17	2	0	6	432
Pla i Llevant	780	0	21	0	0	1	0	0	0	0	0	0	9	0	0	0	0	0	0	0	0	0	0	0	0	0	811
Prado de Irache	0	0	0	0	0	0	0	0	0	0	0	0	0	0	0	0	0	0	0	0	0	0	0	0	0	0	0
Priorat	121	165	592	0	0	641	0	0	19	197	295	2	370	4	62	22	18	18	23	0	53	2	897	8	0	958	4.467
Rias Baixas	3.410	47	926	3	2	120	0	0	11	94	238	0	1.650	0	874	93	19	12	34	5	102	10	6.597	16	8	833	15.104
Ribeira Sacra	0	0	3	0	0	0	0	0	0	0	0	0	0	0	0	0	7	0	0	0	0	0	0	0	0	0	10
Ribeiro	955	35	1.004	0	0	38	0	0	0	0	71	0	546	0	70	88	0	0	0	0	0	62	724	0	0	14	3.607
Ribera del Duero	14.753	694	1.993	21	19	4.419	42	0	132	540	2.714	31	2.989	14	536	241	255	310	237	7	1.174	105	5.246	359	30	5.763	42.624
Ribera del Guadiana	0	0	0	0	0	0	0	0	0	0	0	0	5.413	0	0	0	0	0	0	0	82	0	0	0	0	0	5.495
Ribera del Júcar	238	0	28	0	0	13	0	0	0	0	0	0	16	0	0	0	4	0	0	0	6	0	12	0	0	4	321
Rioja	188.322	8.611	29.262	79	284	14.134	177	101	1.074	3.621	18.567	76	36.054	280	19.942	930	1.767	2.692	1.665	74	10.706	188	338.709	1.065	90	35.464	713.934
Rueda	19.432	446	5.594	58	162	1.023	42	0	401	366	1.156	4	21.810	83	923	49	126	60	101	46	466	48	6.617	97	20	1.680	60.810
Sierra de Salamanca	0	0	0	0	0	0	0	0	0	0	0	0	0	0	0	0	0	0	0	0	0	0	0	0	0	0	0
Sierras de Málaga	537	10	11	0	0	3	0	0	0	2	1	0	0	0	13	0	0	0	0	0	0	0	3	0	0	7	587
Somontano	4.739	32	5.997	0	0	1.041	21	3	54	348	143	0	6.603	21	38	0	49	284	20	0	598	0	0	24	19	1.756	21.790
Tacoronte-Acentejo	24	0	0	0	0	0	5	0	0	0	0	0	0	0	0	0	0	0	0	0	0	0	0	0	0	0	29
Tarragona	778	0	131	36	0	523	69	0	0	0	429	0	261	0	89	9	50	25	17	0	754	0	602	40	0	1	3.814
Terra Alta	744	26	351	0	0	245	0	0	0	148	146	0	393	0	63	17	0	3	24	0	39	0	285	26	57	31	2.598
Tierra de León	1	0	0	0	0	2	0	0	0	0	0	0	0	0	0	0	0	0	0	0	0	0	0	0	0	0	3
Tierra del Vino de Zamora	52	0	7	0	0	8	0	0	0	0	0	0	4	0	0	0	0	0	0	0	0	0	10	0	0	0	81
Toro	2.915	475	920	0	0	625	0	0	0	135	715	0	1.850	0	275	125	0	0	150	0	225	150	975	0	0	175	9.710
Uclés	1.094	52	318	0	0	28	0	0	0	0	56	0	0	0	44	0	0	41	0	0	481	10	495	5	16	0	2.640
Utiel-Requena	17.976	156	16.318	0	2	4.621	18	0	571	2.187	44.031	0	6.482	39	772	517	566	1.136	0	0	3.049	0	8.849	900	32	735	108.957
Valdeorras	311	0	181	0	0	97	0	0	0	3	12	0	216	0	18	5	0	0	0	0	4	0	645	0	0	62	1.554
Valdepeñas	31.399	1.592	1.821	182	0	5.263	1.299	11	2.798	5.803	7.004	17	20.505	920	3.413	496	1.748	2.798	370	0	7.115	5	65.893	3.205	127	8.442	172.226
Valencia	78.312	1.361	18.852	41	45	19.416	41	19	7.324	11.828	36.009	0	12.930	8	796	1.683	8.144	8.118	102	70	5.498	3.623	48.587	1.285	18	16.848	280.958
Valle de Güímar	0	0	0	0	0	0	0	0	0	0	0	0	0	0	0	0	0	0	0	0	0	0	0	0	0	0	0
Valle de la Orotava	7	0	0	0	0	0	0	0	0	0	0	0	8	0	0	0	0	0	0	0	0	0	30	0	0	0	45
Valles de Benavente	71	0	4	0	0	0	0	0	0	0	0	0	28	0	0	0	0	0	0	0	0	0	27	0	0	0	130
Valtiendas	0	0	0	0	0	0	0	0	0	0	0	0	0	0	0	0	0	0	0	0	0	0	0	0	0	0	0
Vinos de Madrid	1.186	0	199	0	0	52	0	0	0	32	91	0	69	0	20	9	3	0	0	0	19	1	47	33	0	6	1.767
Ycoden-Daute-Isora	4	0	19	0	0	0	0	0	0	0	0	0	0	0	0	0	0	0	0	0	0	0	0	0	0	0	23
Yecla	11.722	69	3.991	0	0	15.945	0	0	0	534	943	0	1.039	0	128	0	0	124	22	0	230	4	3.488	265	0	48	38.552
TOTAL U.E.	1.103.110	30.153	310.684	987	978	106.962	2.814	1.354	21.007	64.993	225.788	1.231	306.818	2.146	45.864	10.397	25.515	29.473	6.408	759	58.881	9.137	1.145.180	18.498	859	129.206	3.659.202

(1) No se han recibido datos de la Comunidad Autónoma.

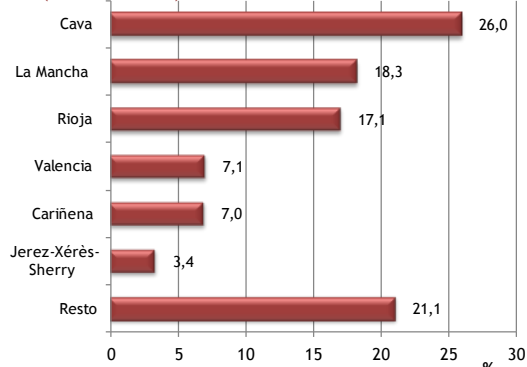
Comercialización exterior por países de la Unión Europea por DOP (3.659.202 hl)



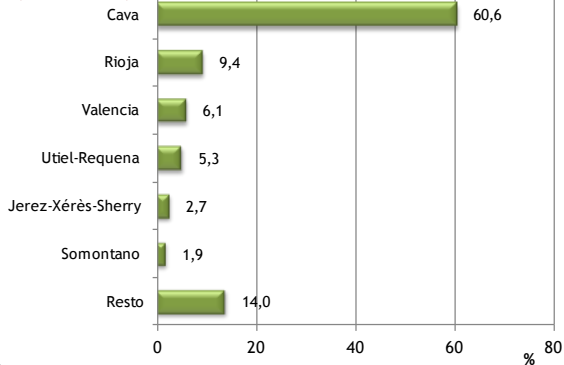
Comercialización exterior con Reino Unido por DOP (1.145.180 hl)



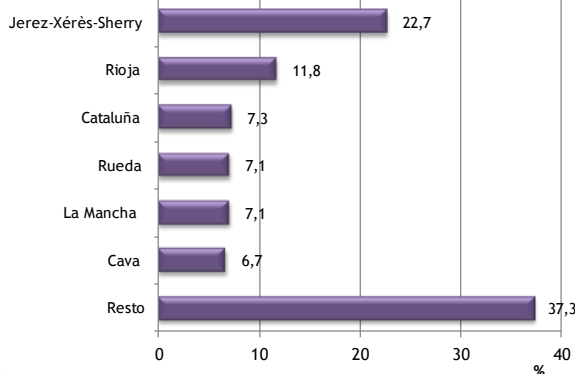
Comercialización exterior con Alemania por DOP (1.103.110 hl)



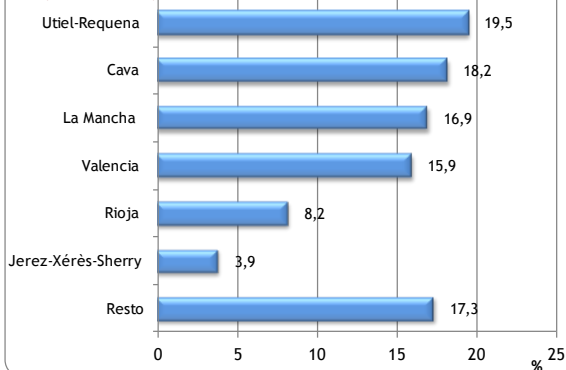
Comercialización exterior con Bélgica por DOP (310.684 hl)



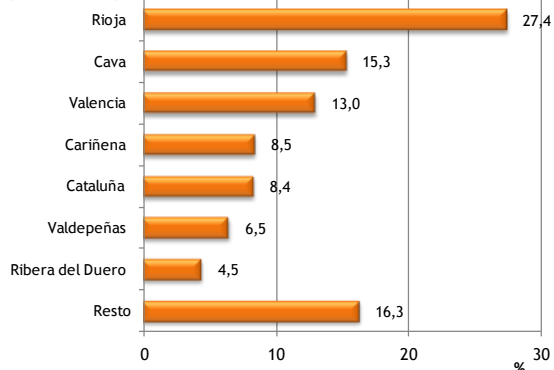
Comercialización exterior con Holanda por DOP (306.818 hl)



Comercialización exterior con Francia por DOP (225.788 hl)



Comercialización exterior con Suecia por DOP (129.206 hl)



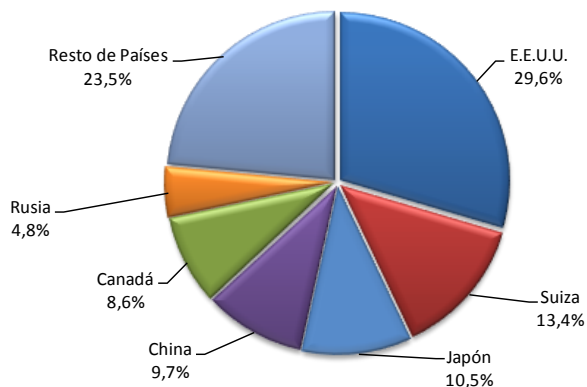
14. Comercialización exterior con países terceros (hl)

D.O.P.	Noruega	Suiza	Rusia	Resto Europa no U.E.	TOTAL Europa no U.E.	Argentina	Brasil	Canadá	EE.UU.	México	Venezuela	Resto América	TOTAL América	Corea	China	India	Japón	Resto Asia	TOTAL Asia	Australia	Resto Oceanía	TOTAL Oceanía	Otros	TOTAL NO U.E.	
Abona	0	0	0	0	0	0	0	0	0	0	0	0	0	0	0	0	0	0	0	0	0	0	0	0	
Alella (1)	-	-	-	-	-	-	-	-	-	-	-	-	-	-	-	-	-	-	-	-	-	-	-	-	-
Alicante	5	1.375	451	399	2.230	0	55	340	4.607	319	0	22	5.343	274	4.064	0	1.168	608	6.114	137	5	142	1.065	14.894	
Almansa	52	833	0	16	901	0	24	6.169	3.474	149	0	19	9.835	78	1.336	0	1.861	290	3.565	0	10	10	0	14.311	
Arlanza	0	227	0	0	227	0	0	0	67	0	0	11	78	0	42	0	0	0	42	8	0	8	0	355	
Arribes	0	1	0	11	12	0	0	0	11	0	0	0	11	0	278	0	16	0	294	0	0	0	0	317	
Aylés	0	67	0	0	67	0	0	58	11	1	0	6	76	0	0	0	0	2	2	0	0	0	0	145	
Bierzo	87	479	69	22	657	0	191	966	2.792	127	0	65	4.141	0	658	0	321	206	1.185	82	4	86	0	6.069	
Binissalem	0	356	0	0	356	0	0	0	18	0	0	13	31	0	5	0	16	5	26	0	0	0	4	417	
Bullas	0	38	499	0	537	0	50	0	1.331	0	0	0	1.381	5	297	0	421	9	732	0	0	0	0	2.650	
Calatayud	926	524	230	14	1.694	0	104	4.575	19.666	9	0	12	24.366	80	570	0	1.656	6	2.312	338	113	451	12	28.835	
Calzadilla	0	60	0	0	60	0	0	7	5	0	0	0	12	0	8	0	0	0	8	5	0	5	0	85	
Campo de Borja	216	1.848	871	141	3.076	0	163	9.256	21.568	492	1.095	111	32.685	126	3.250	0	2.641	479	6.496	1.842	372	2.214	214	44.685	
Campo de la Guardia	2	34	0	0	36	0	0	0	113	0	0	0	113	0	30	0	14	113	157	0	0	0	0	306	
Cangas	0	0	0	0	0	0	0	0	3.915	0	0	0	3.915	0	1.125	0	0	0	1.125	0	0	0	0	5.040	
Cariñena	44	4.348	12.070	139	16.601	0	333	15.829	22.930	73	0	7.072	46.237	447	10.777	0	7.451	1.197	19.872	99	942	1.041	967	84.718	
Casa del Blanco	0	7	0	0	7	0	4	0	19	1	0	1	25	0	9	0	16	5	30	0	0	0	0	62	
Cataluña	11.406	11.535	402	4.252	27.595	0	602	6.460	13.486	6.850	62	7.276	34.736	890	10.167	376	4.012	2.260	17.705	418	97	515	671	81.222	
Cava	11.640	21.786	5.743	6.922	46.091	4.879	8.321	16.707	128.337	3.713	2.484	24.827	189.268	812	2.095	110	54.669	11.458	69.144	2.870	730	3.600	3.213	311.316	
Chacolí de Alava	0	0	0	0	0	0	0	3	162	0	0	3	168	0	3	0	22	0	25	0	0	0	0	193	
Chacolí de Bizkaia	0	2	0	0	2	0	0	9	351	14	0	0	374	0	0	0	31	4	35	0	0	0	0	411	
Chacolí de Getaria	1	5	5	0	11	0	0	0	1.023	26	0	0	1.049	0	0	0	144	4	148	16	0	16	0	1.224	
Cigales	57	1.383	148	43	1.631	0	7	10	160	40	0	11	228	0	278	0	156	106	540	0	0	0	0	2.399	
Conca de Barberá	0	0	63	5	68	0	0	42	118	6	0	16	182	0	115	2	24	142	283	0	0	0	183	716	
Condado de Huelva	260	0	0	0	260	0	0	0	0	0	0	0	0	0	0	0	0	0	0	0	0	0	0	260	
Costers del Segre	472	1.189	1	544	2.206	15	64	1.336	470	17	6	0	1.908	0	321	1	269	201	792	79	0	79	2	4.987	
Dehesa del Carrizal	0	0	0	0	0	0	0	0	0	66	0	0	66	0	8	0	14	0	22	5	0	5	0	93	
Domínio de Valdepusa	0	118	0	10	128	0	7	26	132	62	0	32	259	6	0	0	17	0	23	0	0	0	0	410	
El Hierro	0	0	0	0	0	0	0	0	0	0	0	0	0	0	0	0	0	0	0	0	0	0	0	0	
El Terrerazo	0	0	0	0	0	0	2	2	5	0	0	3	12	0	5	0	9	4	18	1	0	1	0	31	
Empordà	471	490	0	93	1.054	0	28	380	1.759	0	0	106	2.273	47	39	0	270	168	524	43	4	47	0	3.898	
Finca Elez	0	0	0	0	0	0	0	0	41	20	0	0	61	0	92	0	10	26	128	5	0	5	0	194	
Gran Canaria	0	0	0	0	0	0	0	0	33	0	0	0	33	0	0	0	0	0	0	0	0	0	0	33	
Granada	35	6	0	0	41	0	0	0	189	0	0	0	189	0	0	0	0	0	0	0	0	0	0	230	
Guijoso	0	0	0	0	0	0	9	0	0	0	0	0	9	0	0	0	0	0	0	0	0	0	0	9	
Islas Canarias	0	0	0	0	0	0	0	0	1	0	0	0	1	0	0	0	0	0	0	0	0	0	0	1	
Jerez-Xérès-Sherry	843	1.156	563	1.288	3.850	30	92	3.394	15.907	504	225	1.428	21.580	25	326	0	1.493	448	2.292	1.429	418	1.847	200	29.769	
Jumilla	400	16.595	776	553	18.324	0	709	3.161	10.701	834	0	529	15.934	465	5.024	0	6.169	63	11.721	84	744	828	241	47.048	
La Gomera	0	0	0	0	0	0	0	0	0	0	0	0	0	0	0	0	0	0	0	0	0	0	0	0	
La Mancha	103	6.397	2.206	337	9.043	1	337	5.329	5.116	9.512	0	9.689	29.984	45	16.141	0	4.036	2.017	22.239	55	51	106	288	61.660	
La Palma	0	0	0	0	0	0	0	0	27	0	0	0	27	0	0	0	0	0	0	0	0	0	0	27	
Lanzarote	0	0	0	0	0	0	0	0	68	0	0	0	68	0	0	0	0	0	0	0	0	0	0	68	
Lebrija	0	0	0	0	0	0	0	0	0	0	0	0	0	0	0	0	0	0	0	0	0	0	0	0	
Los Balagueses	0	0	0	0	0	0	0	0	0	0	0	0	0	0	0	0	0	0	0	0	0	0	0	0	
Málaga	0	1	0	346	347	0	0	1	87	9	0	0	97	0	4	0	6	1	11	3	0	3	0	458	
Manchuela	6	205	23	0	234	0	30	50	1.157	90	0	38	1.365	0	2.020	0	1.104	45	3.169	56	3	59	14	4.841	
Manzanilla S.B.	53	23	14	222	312	0	15	31	461	20	0	10	537	1	26	0	385	9	421	101	15	116	1	1.387	
Méntrida	403	25	9	1	438	0	0	25	62	12	0	3	102	8	1	0	283	3	295	35	20	55	0	890	
Mondéjar	0	0	0	0	0	0	0	0	0	0	0	0	0	0	0	0	0	0	0	0	0	0	0	0	
Monterrei	0	6	0	16	22	0	0	0	213	0	0	13	226	0	6	0	83	5	94	9	0	9	0	351	
Montilla Moriles	10	12	0	0	22	0	0	440	418	7	0	2	867	0	36	0	260	14	310	226	8	234	27	1.460	

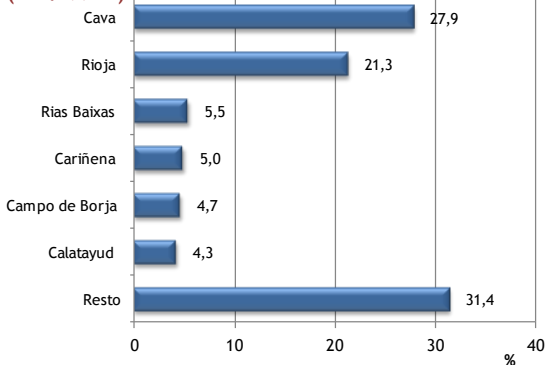
D.O.P.	Noruega	Suiza	Rusia	Resto Europa no U.E.	TOTAL Europa no U.E.	Argentina	Brasil	Canadá	EE.UU.	México	Venezuela	Resto América	TOTAL América	Corea	China	India	Japón	Resto Asia	TOTAL Asia	Australia	Resto Oceanía	TOTAL Oceanía	Otros	TOTAL NO U.E.
Montsant	97	477	6	208	788	0	298	609	7.032	63	0	7	8.009	0	474	0	1.006	19	1.499	34	8	42	0	10.338
Navarra	3.705	16.927	2.283	559	23.474	23	520	1.843	8.299	930	255	838	12.708	130	11.089	238	2.154	1.135	14.746	225	118	343	320	51.591
Pago de Arinzano	1	382	1	0	384	0	0	2	4	0	0	0	6	0	5	0	3	2	10	3	0	3	0	403
Pago de Otazu	0	0	0	0	0	0	1	0	0	0	31	0	32	0	1	0	0	0	1	0	0	0	0	33
Pago Florentino	0	41	14	3	58	0	0	0	54	0	0	0	54	9	0	0	31	23	63	0	0	0	0	175
Penedes	747	1.079	375	803	3.004	2	1.331	3.209	2.726	817	114	2.344	10.543	199	4.768	49	1.622	889	7.527	72	34	106	4.051	25.231
Pla de Bages	8	131	0	28	167	0	22	0	104	36	0	3	165	0	129	0	11	68	208	0	1	1	0	541
Pla i Llevant	0	69	0	0	69	0	0	5	7	0	0	38	50	0	53	0	0	0	53	0	0	0	0	172
Prado de Irache	0	0	0	0	0	0	0	0	0	0	0	0	0	0	0	0	0	0	0	0	0	0	0	0
Priorat	86	1.894	0	0	1.980	3	180	475	3.260	306	0	1	4.225	44	224	0	168	0	436	91	7	98	0	6.739
Rias Baixas	797	1.078	145	423	2.443	3	448	680	25.178	1.572	101	3.669	31.651	0	239	0	788	378	1.405	526	18	544	8	36.051
Ribeira Sacra	0	5	0	0	5	0	0	0	162	0	0	0	162	0	0	0	36	0	36	0	0	0	0	203
Ribeiro	226	115	0	0	341	0	23	32	1.344	17	14	0	1.430	0	0	0	568	0	568	55	0	55	1	2.395
Ribera del Duero	238	10.031	165	338	10.772	3	846	3.262	9.257	6.354	176	1.579	21.477	91	2.580	0	901	699	4.271	192	16	208	219	36.947
Ribera del Guadiana	0	375	0	0	375	0	0	766	18	17	0	0	801	0	870	0	0	0	870	0	0	0	7	2.053
Ribera del Júcar	0	101	0	0	101	0	126	46	252	9	0	38	471	0	252	0	29	10	291	14	0	14	23	900
Rioja	14.341	59.685	18.746	5.304	98.076	48	3.794	21.123	98.306	21.140	248	16.811	161.470	1.221	24.941	76	5.927	6.721	38.886	6.234	506	6.740	2.100	307.272
Rueda	1.005	7.783	1.655	479	10.922	3	316	1.554	7.714	1.415	100	1.979	13.081	38	978	5	1.446	0	2.467	406	7	413	461	27.344
Sierra de Salamanca	0	0	0	0	0	0	0	0	0	0	0	0	0	0	0	0	0	0	0	0	0	0	0	0
Sierras de Málaga	1	134	0	5	140	0	0	58	437	0	0	1	496	0	25	0	18	4	47	0	0	0	0	683
Somontano	438	744	2.580	193	3.955	0	0	112	175	865	0	144	1.296	0	742	7	212	6	967	0	0	0	201	6.419
Tacoronte-Acentejo	0	0	0	0	0	0	0	0	26	0	0	0	26	0	0	0	0	0	0	0	0	0	0	26
Tarragona	0	171	0	0	171	0	0	0	316	52	0	33	401	0	886	0	344	76	1.306	0	0	0	0	1.878
Terra Alta	2	380	0	69	451	0	25	161	2.368	42	0	36	2.632	0	43	0	1.236	13	1.292	19	2	21	0	4.396
Tierra de León	10	1	0	0	11	0	0	0	5	47	7	0	59	0	0	0	0	0	0	0	0	0	0	70
Tierra del Vino de Zamora	0	8	15	0	23	0	71	8	158	0	0	0	237	0	15	0	8	0	23	0	0	0	0	283
Toro	60	3.485	15	0	3.560	0	100	0	4.470	175	0	0	4.745	0	3.485	0	75	0	3.560	0	0	0	0	11.865
Uclés	0	30	0	0	30	0	0	65	48	20	796	0	929	0	1.669	318	0	0	1.987	49	0	49	2.025	5.020
Utiel-Requena	9.717	9.547	8.418	220	27.902	0	6.429	7.316	6.152	739	0	1.192	21.828	552	3.870	0	2.124	520	7.066	44	62	106	868	57.770
Valdeorras	17	252	0	6	275	0	178	106	1.097	2	0	1	1.384	0	13	0	140	35	188	164	6	170	0	2.017
Valdepeñas	89	10.391	7.596	411	18.487	0	1.652	3.219	436	576	122	1.479	7.484	1.615	15.194	0	34.278	827	51.914	61	0	61	1.384	79.330
Valencia	1.750	10.607	7.966	4.521	24.844	0	286	5.633	10.635	1.509	0	1.526	19.589	1.462	14.389	0	17.925	928	34.704	295	1.643	1.938	9.058	90.133
Valle de Güimar	0	0	0	0	0	0	0	0	0	0	0	0	0	0	0	0	0	0	0	0	0	0	0	0
Valle de la Orotava	19	0	0	0	19	0	0	13	38	0	0	0	51	0	0	0	11	0	11	0	0	0	0	81
Valles de Benavente	0	76	0	0	76	0	0	0	7	0	0	0	7	0	0	0	5	0	5	0	0	0	0	88
Valtiendas	0	0	0	0	0	0	0	0	0	0	0	0	0	0	0	0	0	0	0	0	0	0	0	0
Vinos de Madrid	10	184	15	31	240	0	1	39	3.435	162	31	8	3.676	0	2.086	0	155	9	2.250	35	2	37	4	6.207
Vcoden-Daute-Isora	0	0	0	0	0	0	0	0	25	0	0	0	25	0	0	0	18	0	18	0	0	0	0	43
Yecla	0	989	0	142	1.131	0	55	8.822	6.143	0	44	1	15.065	252	2.571	50	2.668	1.449	6.990	280	68	348	0	23.534
Total general	60.856	208.303	74.138	29.117	372.414	5.010	27.849	133.764	460.699	59.838	5.911	83.046	776.117	8.922	150.747	1.232	162.954	33.709	357.564	16.745	6.034	22.779	27.832	1.556.706

(1) No se han recibido datos de la Comunidad Autónoma.

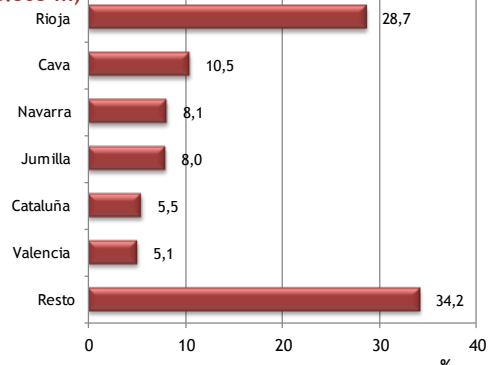
Comercialización exterior con países terceros (1.556.706 hl)



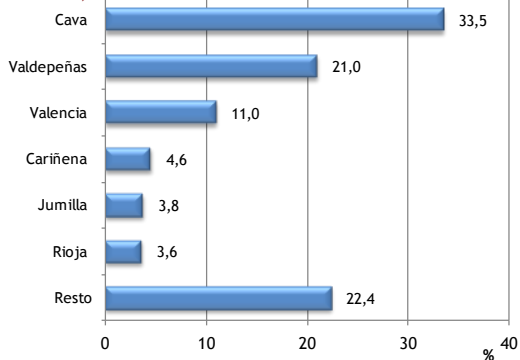
Comercialización exterior con E.E.U.U. por DOP (460.699 hl)



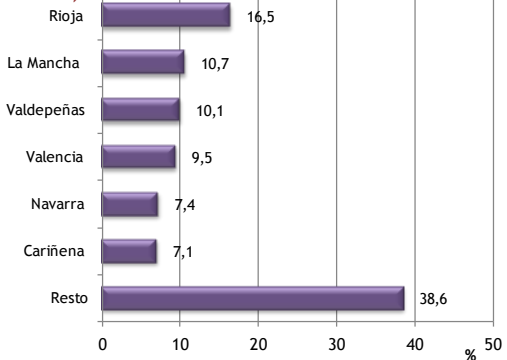
Comercialización exterior con Suiza por DOP (208.303 hl)



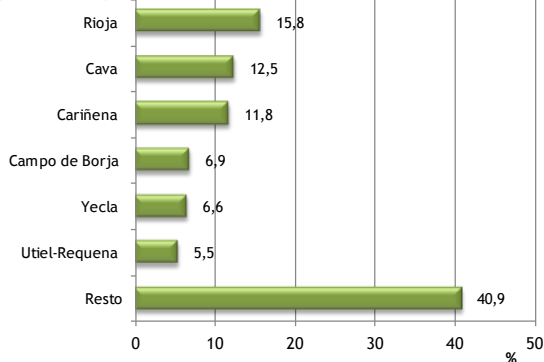
Comercialización exterior con Japón por DOP (162.954 hl)



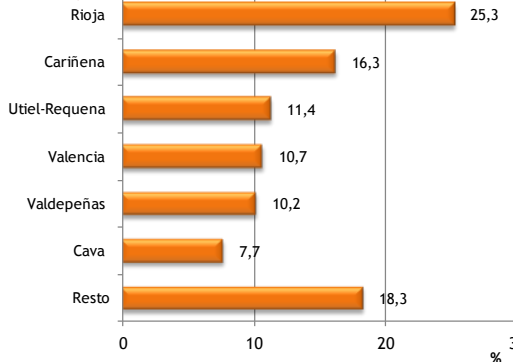
Comercialización exterior con China por DOP (150.747 hl)



Comercialización exterior con Canadá por DOP (133.764 hl)



Comercialización exterior con Rusia por DOP (74.138 hl)



15. Valor económico del mercado interior y exterior (€)

DOPs	MERCADO NACIONAL €	COMERCIO EXTERIOR			COMERCIO TOTAL (€)
		Embotellado	A granel	TOTAL	
		€	€	€	
Abona	2.415.185	0	0	0	2.415.185
Alella (1)	-	-	-	-	-
Alicante (1)	-	-	-	-	-
Almansa	1.656.946	6.126.945	0	6.126.945	7.783.891
Arlanza	1.373.248	211.600	0	211.600	1.584.848
Arribes	1.306.875	168.565	0	168.565	1.475.440
Aylés (1)	-	-	-	-	-
Bierzo	17.029.708	5.981.589	0	5.981.589	23.011.297
Binissalem	7.684.521	1.278.916	0	1.278.916	8.963.437
Bullas	1.417.772	861.224	10.386	871.610	2.289.382
Calatayud (1)	-	-	-	-	-
Calzadilla	160.000	190.000	0	190.000	350.000
Campo de Borja	11.094.161	20.455.732	0	20.455.732	31.549.893
Campo de la Guardia	1.096.800	420.224	0	420.224	1.517.024
Cangas	288.779	2.104.150	0	2.104.150	2.392.929
Cariñena	28.345.423	54.186.371	79.591	54.265.962	82.611.385
Casa del Blanco	130.304	285.032	0	285.032	415.336
Cataluña	70.400.220	71.122.800	0	71.122.800	141.523.020
Cava	316.279.404	355.576.314	0	355.576.314	671.855.718
Chacolí de Álava	1.542.886	139.120	0	139.120	1.682.006
Chacolí de Bizkaia	5.861.709	219.402	0	219.402	6.081.111
Chacolí de Getaria	8.200.000	1.000.000	0	1.000.000	9.200.000
Cigales	14.058.848	2.681.843	0	2.681.843	16.740.691
Conca de Barberá (1)	-	-	-	-	-
Condado de Huelva	18.449.700	0	187.417	187.417	18.637.117
Costers del Segre	15.434.348	6.288.231	0	6.288.231	21.722.579
Dehesa del Carrizal	210.623	113.596	93.600	207.196	417.819
Dominio de Valdepeña	541.369	689.911	0	689.911	1.231.280
El Hierro	2.415.185	0	0	0	2.415.185
El Terrerazo	94.927	37.889	0	37.889	132.816
Empordà (1)	-	-	-	-	-
Finca Élez	102.903	110.144	0	110.144	213.047
Gran Canaria	1.039.600	16.598	0	16.598	1.056.198
Granada	800.520	255.451	0	255.451	1.055.971
Guijoso	139.084	4.964	0	4.964	144.048
Islas Canarias	277.084	3.344	0	3.344	280.428
Jerez-Xérès-Sherry	13.787.480	82.141.368	0	82.141.368	95.928.848
Jumilla	17.094.400	16.049.800	946.200	16.996.000	34.090.400
La Gomera	180.000	0	0	0	180.000
La Mancha	78.684.380	43.314.341	9.296.215	52.610.556	131.294.936
La Palma	2.376.414	19.092	0	19.092	2.395.506
Lanzarote	8.106.202	410.442	0	410.442	8.516.644
Lebrija	118.076	150.000	0	150.000	268.076
Los Balagueses	48.000	0	0	0	48.000
Málaga	8.000.000	774.040	2.813.615	3.587.655	11.587.655
Manchuela	1.244.172	1.755.837	0	1.755.837	3.000.009
Manzanilla S.B.	16.411.000	2.291.615	0	2.291.615	18.702.615
Méntrida	627.437	(**)	(**)	992.325	1.619.762
Mondéjar	1.020.240	0	0	0	1.020.240
Monterrei	5.015.773	691.840	0	691.840	5.707.613
Montilla Moriles	31.932.854	1.056.120	1.570.173	2.626.293	34.559.147
Montsant (1)	-	-	-	-	-
Navarra (1)	-	-	-	-	-
Pago de Arinzano	115.823	694.624	0	694.624	810.447
Pago de Otazu	32.661	51.739	0	51.739	84.400
Pago Florentino	268.401	263.458	0	263.458	531.859
Penedés (1)	-	-	-	-	-
Pla de Bages	2.113.919	533.291	0	533.291	2.647.210
Pla i Llevant	4.847.305	529.800	0	529.800	5.377.105
Prado de Irache	34.261	3.272	0	3.272	37.533
Priorat	8.659.006	12.111.514	0	12.111.514	20.770.520
Rias Baixas	65.088.427	26.318.222	0	26.318.222	91.406.649
Ribeira Sacra	7.984.650	113.787	0	113.787	8.098.437
Ribeiro	53.983.116	9.620.925	0	9.620.925	63.604.041
Ribera del Duero	226.899.972	35.805.978	0	35.805.978	262.705.950
Ribera del Guadiana	6.045.400	1.776.819	0	1.776.819	7.822.219
Ribera del Júcar	405.732	367.677	0	367.677	773.409
Rioja (*)	(*)	423.171.809	0	423.171.809	423.171.809
Rueda	123.569.244	26.446.101	0	26.446.101	150.015.345
Sierra de Salamanca	116.000	0	0	0	116.000
Sierras de Málaga	4.000.000	620.872	245.880	866.752	4.866.752
Somontano	23.858.800	(**)	(**)	9.873.150	33.731.950
Tacoronte-Acentejo	4.100.845	55.478	0	55.478	4.156.323
Tarragona	5.980.000	1.348.382	7.895	1.356.277	7.336.277
Terra Alta (*)	(*)	2.471.880	0	2.471.880	2.471.880
Tierra de León	5.960.400	29.478	0	29.478	5.989.878
Tierra del Vino de Zamora	347.802	420.776	0	420.776	768.578
Toro	23.497.600	10.070.344	0	10.070.344	33.567.944
Uclés	1.149.490	1.902.560	0	1.902.560	3.052.050
Utiel-Requena	12.482.652	47.527.256	935.978	48.463.234	60.945.886
Valdeorras	15.007.068	1.607.170	0	1.607.170	16.614.238
Valdepeñas	55.824.565	51.410.114	0	51.410.114	107.234.679
Valencia (1)	-	-	-	-	-
Valle de Güímar	756.322	0	0	0	756.322
Valle de la Orotava (1)	-	-	-	-	-
Valles de Benavente	239.400	81.303	0	81.303	320.703
Valtiendas	405.000	0	0	0	405.000
Vinos de Madrid (*)	(*)	(**)	(**)	2.117.658	2.117.658
Ycoden-Deute-Isora	2.229.486	45.818	0	45.818	2.275.304
Yecla	788.105	12.085.317	1.099.852	13.185.169	13.973.274
Total (***)	1.371.286.012	1.346.670.214	17.286.802	1.376.940.149	2.748.226.161

(1) No se han recibido datos de la Comunidad Autónoma.

(*) No se dispone de dato.

(**) No se aporta dato desglosado.

(***) Los valores totales recogen únicamente el sumatorio de los datos recibidos

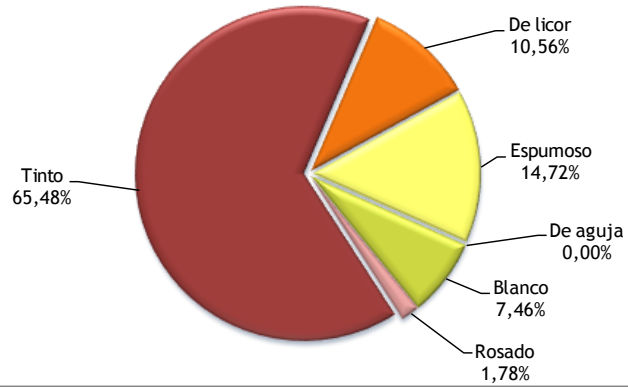
16. Existencias en bodega por tipos de vino (hl)

DOPs	Total a 31/07/12	A FINAL DE CAMPAÑA 2012/2013							% Variación
		Blanco	Rosado	Tinto	De licor	Espumoso	De aguja	TOTAL	
Abona	3.193	2.673	112	3.660	0	7	0	6.452	102
Alella (1)	13.733	-	-	-	-	-	-	-	-
Alicante	110.780	7.063	7.669	88.191	576	1.212	0	104.711	-5
Almansa	36.909	1.301	135	30.119	0	0	0	31.555	-15
Arlanza	27.115	53	371	25.996	0	0	0	26.420	-3
Arribes	14.541	80	40	12.549	0	0	0	12.669	-13
Aylés	- (1)	0	1	830	0	0	0	831	-
Bierzo	31.326	0	0	0	0	0	0	112.316	259
Binissalem	24.470	906	734	20.901	0	269	0	22.810	-7
Bullas	18.270	320	493	26.387	0	0	0	27.200	49
Calatayud	58.840	640	78	52.668	0	0	0	53.386	-9
Calzadilla	1.831	0	0	2.049	0	0	0	2.049	12
Campo de Borja	129.328	6.123	6.001	85.009	252	0	0	97.385	-25
Campo de la Guardia	5.642	196	0	5.328	0	0	0	5.524	-2
Cangas	737	132	0	522	0	0	0	654	-11
Cariñena	522.015	19.205	13.655	418.661	0	0	0	451.521	-14
Casa del Blanco	2.880	0	0	3.947	0	0	0	3.947	37
Cataluña	225.734	34.037	8.584	135.798	0	0	48	178.467	-21
Cava	2.739.296	0	0	0	0	2.605.450	0	2.605.450	-5
Chacolí de Álava	1.749	2.816	0	0	0	0	0	2.816	61
Chacolí de Bizkaia	7.239	8.862	57	61	0	20	0	9.000	24
Chacolí de Getaria	11.695	14.400	133	2	0	197	0	14.732	26
Cigales	53.989	156	14.686	51.123	0	0	0	65.965	22
Conca de Barberá	6.240	849	528	3.708	0	0	0	5.085	-19
Condado de Huelva	132.226	40.329	0	2.556	85.774	0	0	128.659	-3
Costers del Segre	99.923	30.827	14.165	56.660	0	0	0	101.652	2
Dehesa del Carrizal	2.097	112	0	2.092	0	0	0	2.204	5
Dominio de Valdepusa	6.179	0	0	6.215	0	0	0	6.215	1
El Hierro	2.622	485	0	2.004	0	0	0	2.489	-5
El Terrerazo	612	0	0	752	0	0	0	752	23
Empordà	70.371	3.072	2.489	48.529	4.473	724	0	59.287	-16
Finca Élez	2.843	133	0	3.057	0	0	0	3.190	12
Gran Canaria	2.838	667	3	2.033	8	0	0	2.711	-4
Granada	10.319	348	171	6.921	0	0	0	7.440	-28
Guijoso	1.071	285	0	1.264	0	0	0	1.549	45
Islas Canarias	- (2)	164	0	790	0	0	0	954	-
Jerez-Xérès-Sherry	1.424.127	0	0	0	1.185.819	0	0	1.185.819	-17
Jumilla	301.403	6.638	0	328.244	0	0	0	334.882	11
La Gomera	113	205	0	82	0	0	0	287	154
La Mancha	1.061.115	250.187	38.334	793.198	0	686	0	1.082.405	2
La Palma	8.489	2.319	3.225	0	0	0	0	5.544	-35
Lanzarote	11.375	7.340	295	3.633	606	123	0	11.997	5
Lebrija	4.137	3.620	0	258	0	0	0	3.878	-6
Los Balagüeses	149	0	0	1	0	0	0	1	-99
Málaga	38.173	0	0	0	20.534	0	0	20.534	-46
Manchuela	6.087	1.040	5.287	12.327	0	0	0	18.654	206
Manzanilla S.B.	341.017	0	0	0	295.041	0	0	295.041	-13
Méntrida	18.293	774	1.765	33.428	0	0	0	35.967	97
Mondéjar	1.906	178	126	1.640	0	0	0	1.944	2
Monterrei	10.235	6.955	0	2.908	0	0	0	9.863	-4
Montilla Moriles	472.250	79.674	0	0	264.553	0	0	344.227	-27
Montsant (1)	-	-	-	-	-	-	-	-	-
Navarra	756.995	30.890	62.694	578.259	3.048	0	0	674.891	-11
Pago de Arinzano	9.203	354	0	6.938	0	0	0	7.292	-21
Pago de Otazu	2.125	36	0	112	0	0	0	148	-93
Pago Florentino	3.511	0	0	3.119	0	0	0	3.119	-11
Penedés	91.306	22.057	6.115	52.519	0	5.159	0	85.850	-6
Pla de Bages	10.342	257	33	8.608	0	20	0	8.918	-14
Pla i Llevant	- (1)	1.540	550	13.037	0	62	0	15.189	-
Prado de Irache	6.698	0	0	11.907	0	0	0	11.907	78
Priorat	102.247	1.855	262	93.009	689	0	0	95.815	-6
Rias Baixas	237.652	174.531	0	759	0	484	0	175.774	-26
Ribeira Sacra	18.317	663	0	21.719	0	0	0	22.382	22
Ribeiro	99.859	83.883	0	10.371	0	0	0	94.254	-6
Ribera del Duero	1.070.849	0	7.899	1.069.589	0	0	0	1.077.488	1
Ribera del Guadiana	82.317	13.141	2.925	63.304	0	0	0	79.370	-4
Ribera del Júcar	3.891	54	0	3.211	0	0	0	3.265	-16
Rioja	6.763.316	67.953	62.435	6.253.726	0	0	0	6.384.114	-6
Rueda	156.297	156.541	1.451	8.389	28	1.746	0	168.155	8
Sierra de Salamanca	2.590	0	0	811	0	0	0	811	-69
Sierras de Málaga	17.654	3.900	405	12.250	0	0	0	16.555	-6
Somontano	253.338	5.865	5.504	142.758	0	0	0	154.127	-39
Tacoronte-Acentejo	3.750	561	0	7.903	0	0	0	8.464	126
Tarragona	52.621	3.175	8.136	0	1.077	120	0	12.508	-76
Terra Alta	196.671	83.702	1.261	139.550	1.277	30	0	225.820	15
Tierra de León	14.850	191	1.144	7.759	0	0	0	9.094	-39
Tierra del Vino de Zamora	7.342	673	119	7.852	0	0	0	8.644	18
Toro (1)	140.386	-	-	-	-	-	-	-	-
Uclés	25.404	2.361	120	1.467	0	0	0	3.948	-84
Utiel-Requena	205.052	11.491	12.946	159.749	0	0	0	184.186	-10
Valdeorras	21.379	8.396	0	7.835	0	0	0	16.231	-24
Valdepeñas	757.591	28.247	18.472	386.589	0	0	0	433.308	-43
Valencia	349.275	88.452	0	260.701	21.554	11.118	0	381.825	9
Valle de Güímar	1.553	394	0	134	0	74	0	602	-61
Valle de la Orotava	1.852	513	0	2.465	0	0	0	2.978	61
Valles de Benavente	3.447	554	1.661	3.322	0	0	0	5.537	61
Valtiendas (1)	-	-	-	-	-	-	-	-	-
Vinos de Madrid	40.470	3.171	2.837	27.995	0	0	0	34.003	-16
Ycoden-Daute-Isora	1.601	694	0	1.082	0	0	0	1.776	11
Yecla	48.531	1.113	2.181	40.592	255	0	0	44.141	-9
TOTAL	19.637.804	1.332.372	318.287	11.685.491	1.885.564	2.627.501	48	17.961.579	-8,54

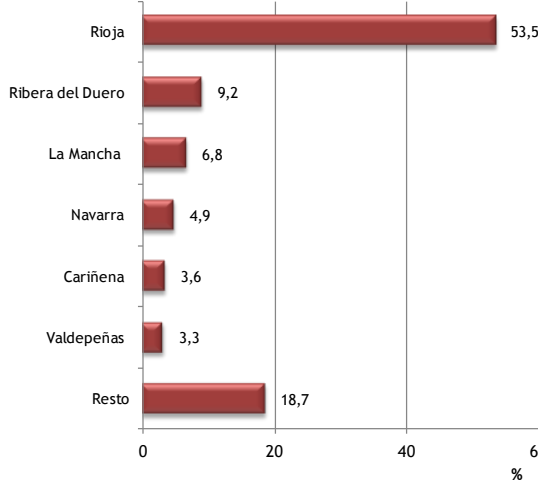
(1) No se han recibido datos de la Comunidad Autónoma.

(2) Sin actividad en la campaña.

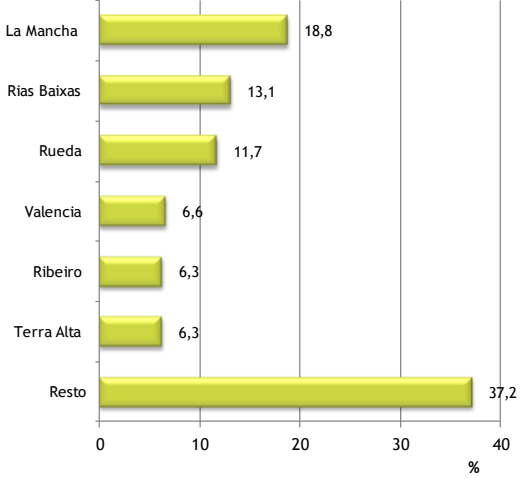
Existencias por tipos de vino (17.961.579 hl)



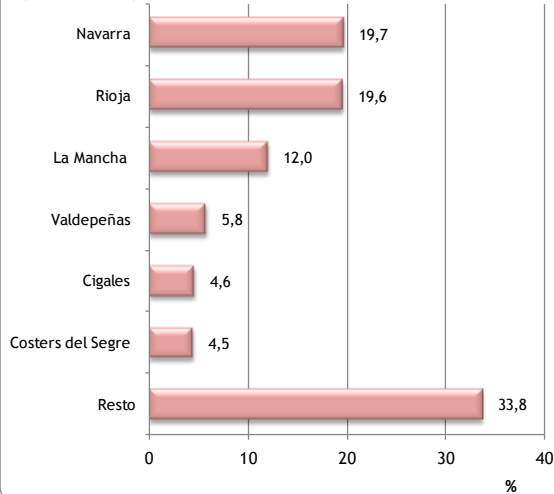
Existencias de vino tinto por DOP (11.685.491 hl)



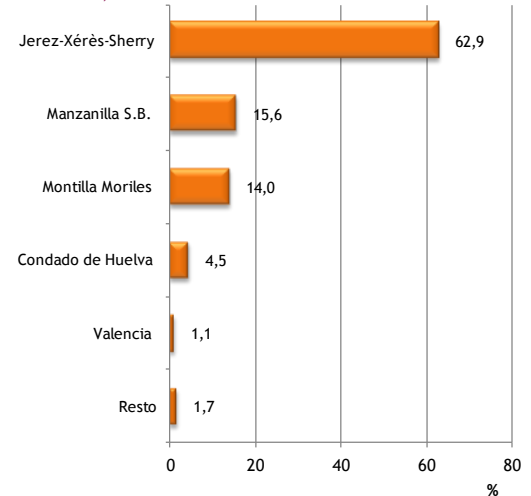
Existencias de vino blanco por DOP (1.332.372 hl)



Existencias de vino rosado por DOP (318.287 hl)



Existencias de vino de licor por DOP (1.885.564 hl)



**SERIES HISTÓRICAS Y EVOLUCIÓN DE LAS DOPS ESPAÑOLAS
DENTRO DEL SECTOR VITIVINÍCOLA**

1. Evolución de las DOPs españolas respecto al total nacional del sector

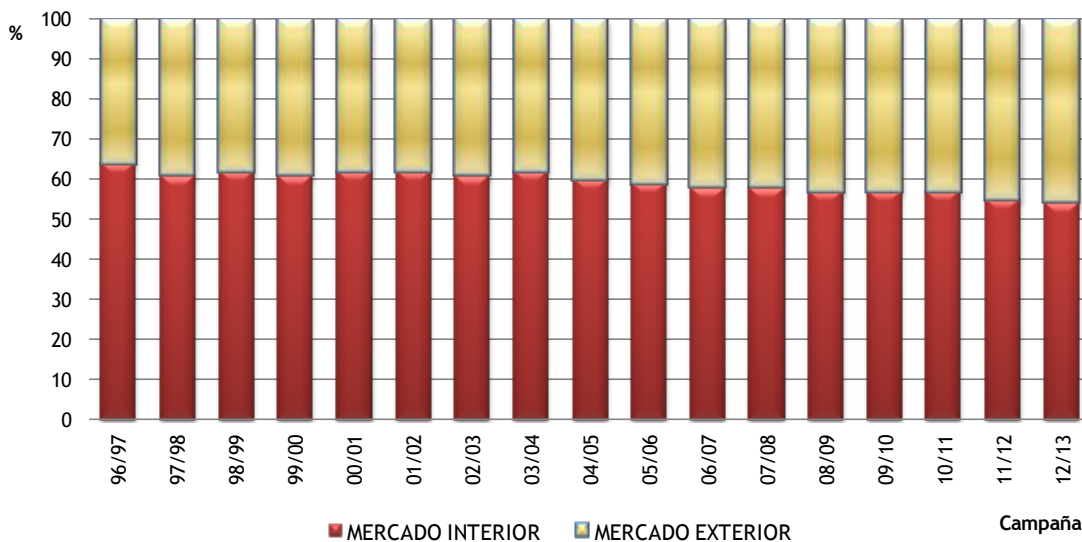
1.1. Evolución de la superficie de viñedo de vinificación (Campañas 1982/83-2012/13)

SUPERFICIE DE VIÑEDO PARA TRANSFORMACIÓN (x 103 ha)				
CAMPAÑA	Número de D.O.P	TOTAL NACIONAL	D.O.P. (superficie inscrita)	% de D.O.P. sobre total nacional
82/83	29	1.636,1	489,5	29,9
83/84	29	1.618,5	479,8	29,6
84/85	29	1.553,2	486,6	31,3
85/86	29	1.516,7	487,7	32,2
<i>España ingresa en la CEE el 1 de Enero de 1986</i>				
86/87	31	1.499,5	572,5	38,2
87/88	33	1.445,8	577,6	39,9
88/89	35	1.420,9	592,2	41,7
89/90	38	1.409,8	593,3	42,1
90/91	40	1.393,0	647,0	46,4
91/92	41	1.372,9	636,1	46,3
92/93	41	1.324,8	619,3	46,7
93/94	46	1.228,8	604,7	49,2
94/95	48	1.192,7	590,4	49,5
95/96	51	1.158,1	591,9	51,1
96/97	54	1.123,3	593,0	52,8
97/98	54	1.123,0	595,6	53,0
98/99	55	1.130,0	618,3	54,7
99/00	55	1.146,5	624,0	54,4
00/01	57	1.167,7	634,6	54,3
01/02	58	1.167,7	626,7	53,7
02/03	60	1.159,6	641,8	55,3
03/04	63	1.142,4	652,4	57,1
04/05	63	1.142,4	621,7	54,4
05/06	72	1.100,0	680,0	61,8
06/07	73	1.096,0	633,3	57,8
07/08	73	1.098,4	637,4	58,0
08/09	73	1.050,0	633,9	60,4
09/10	80	1.028,3	601,8	66,2
10/11	83	982,8	597,1	60,2
11/12	90	968,3	585,9	60,5
12/13	90	957,6	580,3	60,6

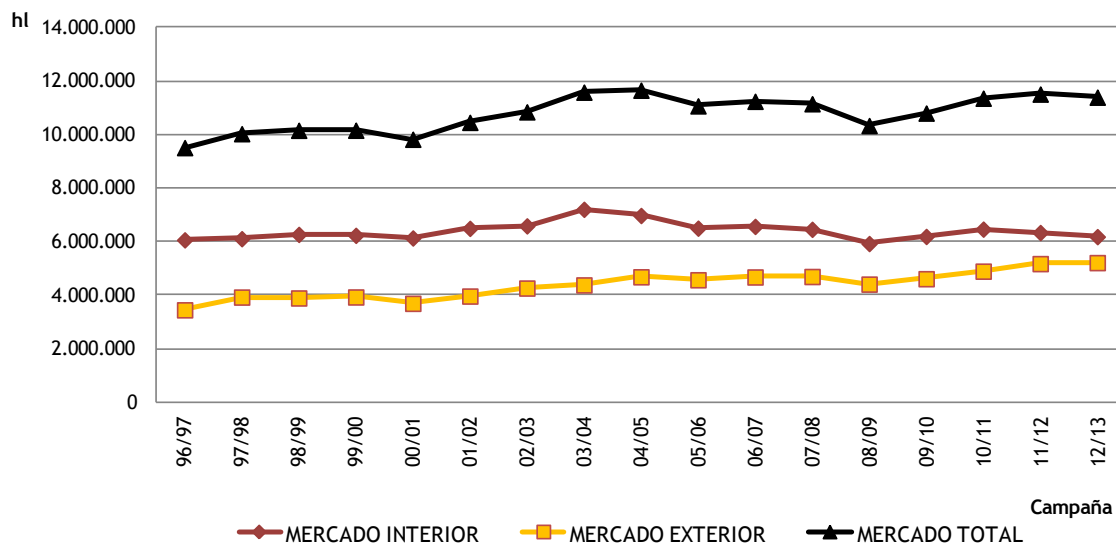
1.2. Evolución de la comercialización total por mercado de destino (Campañas 1996/97-2012/13)

CAMPAÑA	MERCADO INTERIOR		MERCADO EXTERIOR		MERCADO TOTAL
	hl	% s/total	hl	% s/total	
96/97	6.065.815	64	3.450.761	36	9.516.576
97/98	6.109.882	61	3.926.965	39	10.036.847
98/99	6.269.709	62	3.894.076	38	10.163.785
99/00	6.235.529	61	3.930.828	39	10.166.357
00/01	6.136.510	62	3.692.890	38	9.829.400
01/02	6.495.199	62	3.965.363	38	10.460.562
02/03	6.589.207	61	4.264.454	39	10.853.661
03/04	7.208.193	62	4.382.262	38	11.590.455
04/05	6.977.437	60	4.685.516	40	11.662.953
05/06	6.502.697	59	4.574.412	41	11.077.109
06/07	6.569.013	58	4.678.844	42	11.247.857
07/08	6.460.484	58	4.696.468	42	11.156.952
08/09	5.928.819	57	4.412.228	43	10.341.047
09/10	6.193.893	57	4.614.352	43	10.808.246
10/11	6.467.412	57	4.896.295	43	11.363.707
11/12	6.340.222	55	5.178.388	45	11.518.610
12/13	6.186.993	54	5.215.908	46	11.402.901

**Evolución de la comercialización total por mercado de destino
(Campañas 1996/97-2012/13)**



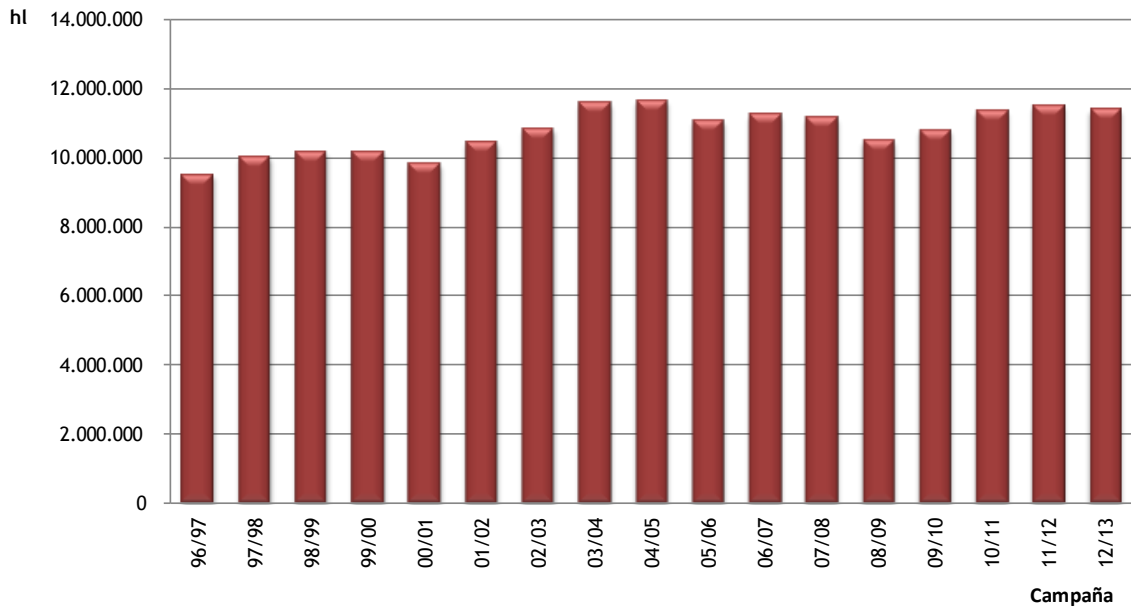
**Evolución de la comercialización total por mercado de destino
(Campañas 1996/97-2012/13)**



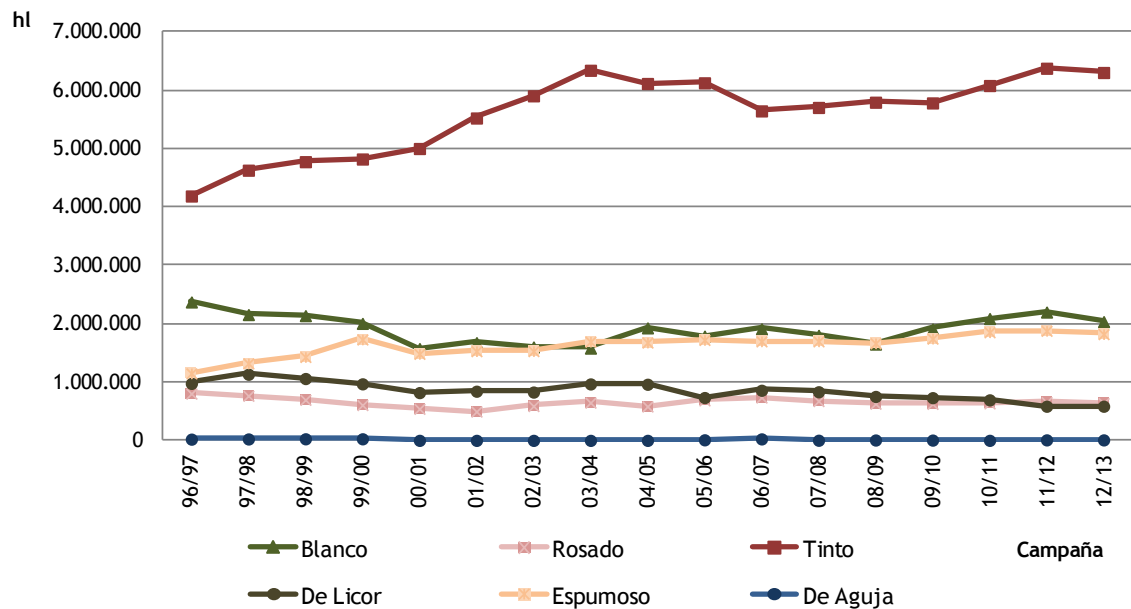
1.3. Evolución de la comercialización total por tipos de vino (hl) (Campañas 1996/97-2012/13)

COMERCIO TOTAL (hl)							
CAMPAÑA	Blanco	Rosado	Tinto	De Licor	Espumoso	De Aguja	TOTAL
96/97	2.374.031	802.098	4.191.498	977.885	1.149.847	21.217	9.516.576
97/98	2.158.187	765.186	4.634.219	1.134.430	1.320.387	24.438	10.036.847
98/99	2.139.730	696.164	4.780.202	1.060.979	1.430.728	27.254	10.163.785
99/00	2.006.731	605.586	4.826.067	969.714	1.731.005	27.254	10.166.357
00/01	1.575.551	541.563	5.005.857	819.741	1.484.018	644	9.829.400
01/02	1.677.138	495.083	5.529.343	843.593	1.529.417	461	10.460.562
02/03	1.602.549	588.583	5.910.052	828.771	1.530.597	426	10.853.661
03/04	1.582.689	647.626	6.347.866	967.999	1.692.667	254	11.590.455
04/05	1.929.942	582.558	6.121.107	962.719	1.677.754	453	11.662.953
05/06	1.789.035	688.195	6.132.721	734.839	1.722.481	9.838	11.077.109
06/07	1.913.655	736.434	5.651.088	859.549	1.698.566	25.659	11.247.857
07/08	1.802.362	673.933	5.709.956	834.111	1.698.642	2.484	11.156.952
08/09	1.651.666	629.146	5.800.020	753.581	1.664.941	6.515	10.505.869
09/10	1.910.981	626.148	5.788.141	732.626	1.745.309	5.041	10.808.246
10/11	2.090.563	636.108	6.086.025	695.135	1.854.972	904	11.363.707
11/12	2.201.080	653.220	6.190.448	565.461	1.899.625	8.776	11.518.610
12/13	2.037.589	639.408	6.309.519	585.972	1.821.929	8.484	11.402.901

Evolución de la comercialización total (hl) (Campañas 1996/97-2012/13)



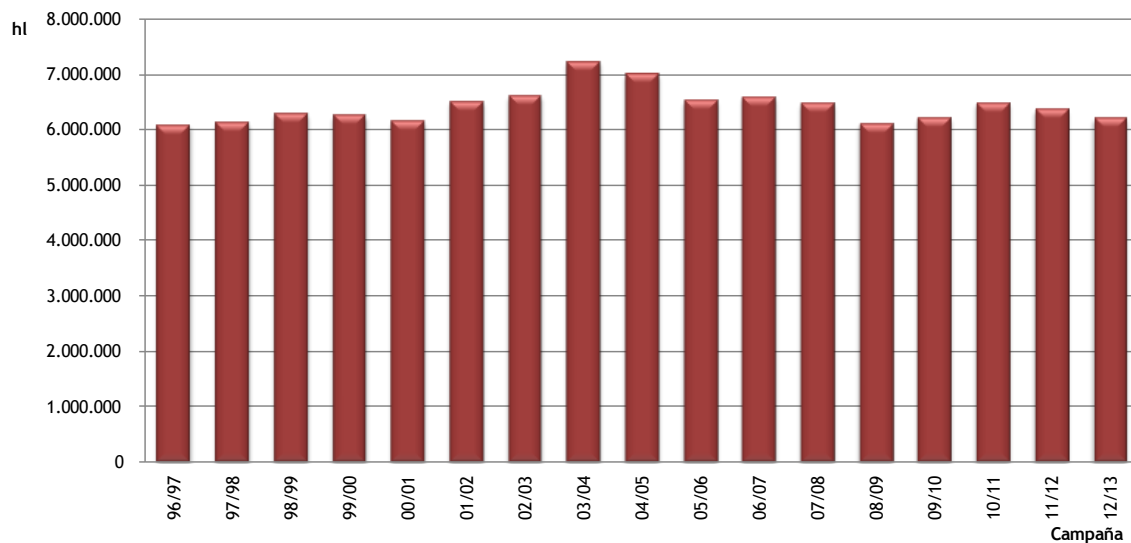
Evolución de la comercialización total por tipos de vino (hl) (Campañas 1996/97-2012/13)



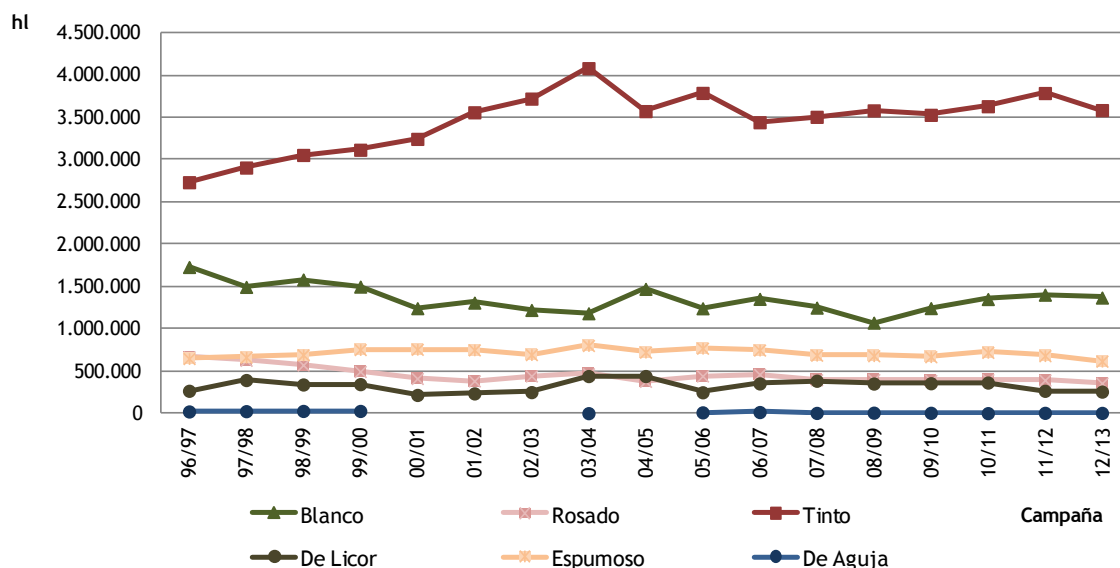
1.4. Evolución de la comercialización interior por tipos de vino (hl) (Campañas 1996/97-2012/13)

COMERCIO INTERIOR (hl)							
CAMPAÑA	Blanco	Rosado	Tinto	De Licor	Espumoso	De Aguja	TOTAL
96/97	1.731.399	666.804	2.735.077	265.367	646.748	20.420	6.065.815
97/98	1.495.599	626.218	2.908.664	392.629	662.885	23.887	6.109.882
98/99	1.583.192	571.167	3.057.918	339.867	690.884	26.681	6.269.709
99/00	1.499.132	493.400	3.119.416	343.843	753.057	26.681	6.235.529
00/01	1.243.844	410.518	3.248.097	216.115	756.225		6.136.510
01/02	1.309.499	382.437	3.562.975	234.203	749.867		6.495.199
02/03	1.222.879	441.005	3.724.855	249.559	693.519		6.589.207
03/04	1.183.325	466.657	4.085.427	439.689	801.560	254	7.208.193
04/05	1.472.293	376.924	3.577.029	439.922	722.849		6.977.437
05/06	1.242.615	440.647	3.792.522	247.543	769.564	9.806	6.502.697
06/07	1.353.971	460.231	3.445.287	352.327	747.515	13.619	6.569.013
07/08	1.250.220	396.262	3.509.377	384.254	686.501	3.225	6.460.484
08/09	1.072.515	398.172	3.585.463	350.934	680.501	6.057	6.093.642
09/10	1.244.734	387.883	3.532.985	354.716	668.975	4.600	6.193.893
10/11	1.352.017	397.191	3.634.980	362.812	719.841	570	6.467.412
11/12	1.403.331	387.610	3.598.876	244.694	701.633	4.078	6.340.222
12/13	1.369.461	354.298	3.588.776	255.569	615.531	3.358	6.186.993

Evolución de la comercialización interior total (hl) (Campañas 1996/97-2012/13)

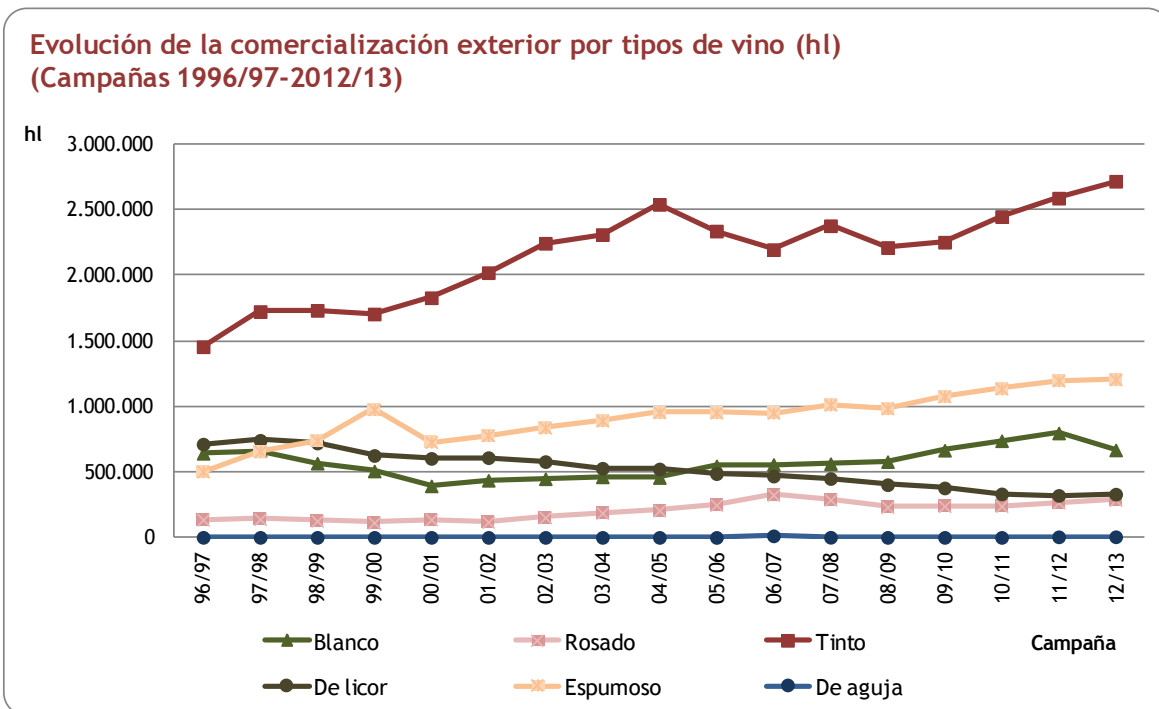
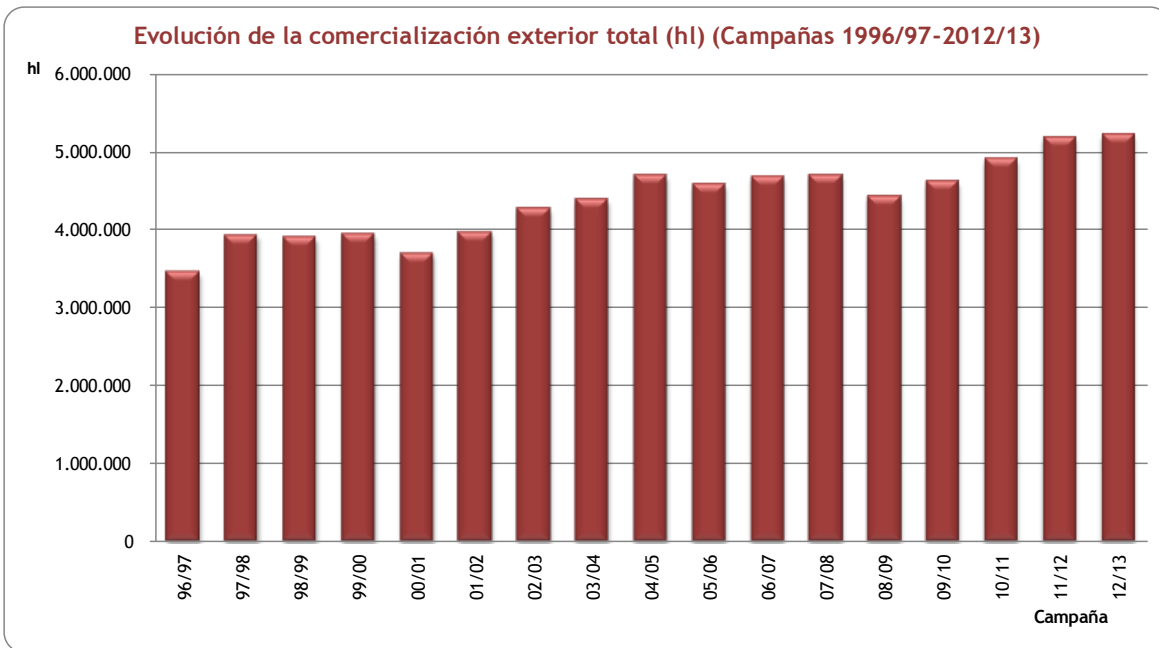


Evolución de la comercialización interior por tipos de vino (hl) (Campañas 1996/97-2012/13)



1.5. Evolución de la comercialización exterior por tipos de vino (hl) (Campañas 1996/97-2012/13)

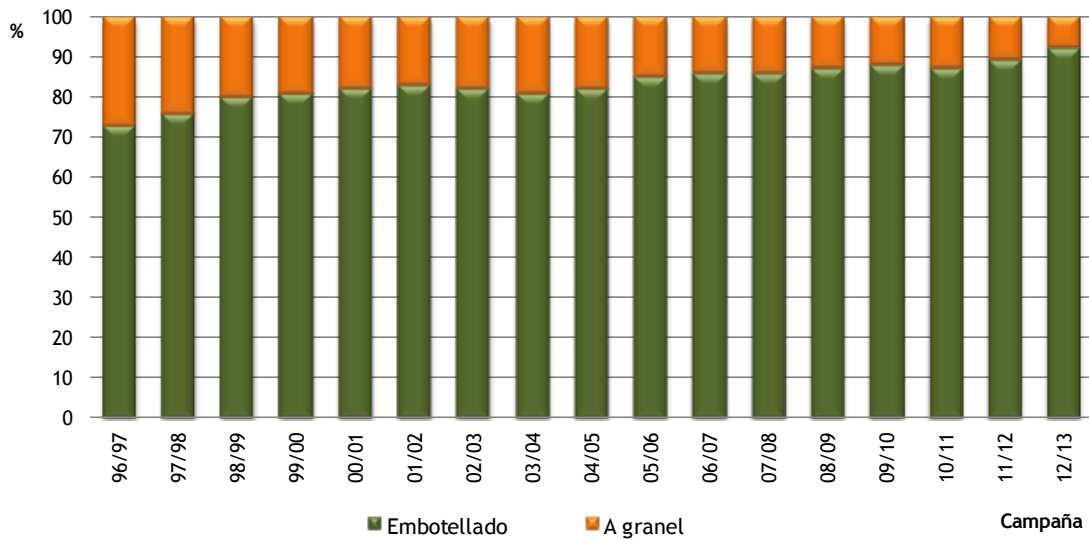
COMERCIO EXTERIOR (hl)							
CAMPAÑA	Blanco	Rosado	Tinto	De licor	Espumoso	De aguja	TOTAL
96/97	642.632	135.294	1.456.421	712.518	503.099	797	3.450.761
97/98	662.588	138.968	1.725.555	741.801	657.502	551	3.926.965
98/99	567.242	125.994	1.734.353	721.112	739.844	573	3.894.076
99/00	507.599	112.186	1.706.651	625.871	977.948	573	3.930.828
00/01	393.744	136.269	1.830.814	603.626	727.793	644	3.692.890
01/02	436.503	117.197	2.022.262	609.390	779.550	461	3.965.363
02/03	448.367	152.417	2.246.954	579.212	837.078	426	4.264.454
03/04	462.575	186.544	2.313.327	528.310	891.107	399	4.382.262
04/05	457.649	205.634	2.544.077	522.797	954.905	453	4.685.516
05/06	546.420	247.548	2.340.199	487.296	952.917	32	4.574.412
06/07	557.649	324.014	2.198.394	468.604	951.051	12.039	4.678.844
07/08	563.641	286.998	2.380.831	449.860	1.012.141	1.357	4.696.468
08/09	579.151	230.974	2.214.557	402.648	984.440	459	4.412.228
09/10	666.247	238.265	2.255.156	377.910	1.076.334	441	4.614.352
10/11	738.545	238.916	2.451.044	332.323	1.135.132	334	4.896.295
11/12	797.749	265.610	2.591.572	320.767	1.197.992	4.698	5.178.388
12/13	668.128	285.110	2.720.743	330.403	1.206.398	5.126	5.215.908



1.6. Evolución de la comercialización exterior por tipos de envase (hl) (Campañas 1996/97-2012/13)

CAMPAÑA	EMBOTELLADO		A GRANEL		TOTAL
	hl	% s/total	hl	% s/total	
96/97	2.525.257	73	925.504	27	3.450.761
97/98	2.976.710	76	950.255	24	3.926.965
98/99	3.094.724	80	794.394	20	3.894.076
99/00	3.197.498	81	733.330	19	3.930.828
00/01	3.030.180	82	662.710	18	3.692.890
01/02	3.298.087	83	667.276	17	3.965.363
02/03	3.514.095	82	750.359	18	4.264.454
03/04	3.568.266	81	813.996	19	4.382.262
04/05	3.822.074	82	863.442	18	4.685.516
05/06	3.877.427	85	696.985	15	4.574.412
06/07	4.022.901	86	655.943	14	4.678.844
07/08	4.053.483	86	642.985	14	4.696.468
08/09	3.821.552	87	590.676	13	4.412.228
09/10	4.050.012	88	564.340	12	4.614.352
10/11	4.268.459	87	627.837	13	4.896.295
11/12	4.630.955	89	547.433	11	5.178.388
12/13	4.773.326	92	442.582	8	5.215.908

**Evolución de la comercialización exterior por tipos de envase (hl)
(Campañas 1996/97-2012/13)**



**Evolución de la comercialización exterior por tipos de envase (hl)
(Campañas 1996/97-2012/13)**

