



GOBIERNO  
DE ESPAÑA

MINISTERIO  
DE AGRICULTURA, PESCA  
Y ALIMENTACIÓN

DIRECCIÓN GENERAL DE PRODUCCIONES Y  
MERCADOS AGRARIOS

SUBDIRECCIÓN GENERAL DE FRUTAS Y  
HORTALIZAS Y VITINICULTURA

# FRUTA DE HUESO: COMIENZO CAMPAÑA 2021

**Madrid, 28 de mayo de 2021**





## Previsiones de Producción 2021: Nacional y Europea



## Retiradas



## Precios Campaña 2021





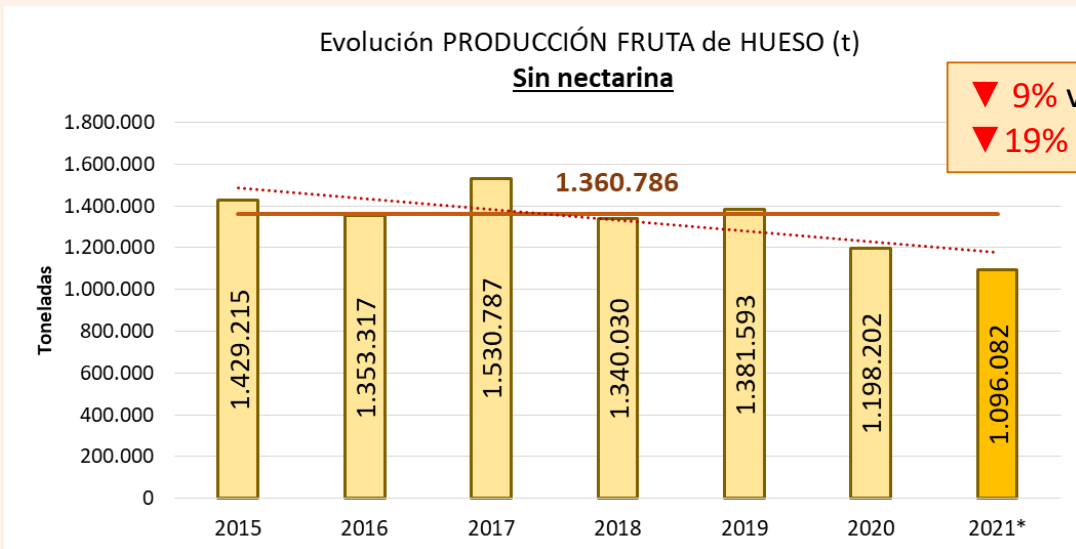
PRODUCTO	Toneladas			AVANCE	VARIACIONES	
	2019	2020	Media 5	Marzo 2021*	Avance vs 2020	Avance vs Media 5
ALBARICOQUE	145.826	133.296	158.997	114.566	↓ -14%	↓ -28%
MELOCOTÓN	937.166	825.954	957.816	723.553	↓ -12%	↓ -24%
CIRUELA	179.839	155.834	183.207	157.828	↑ 1%	↓ -14%
CEREZA	118.762	83.118	106.968	100.135	↑ 20%	↓ -6%



Recuperación de la producción de **cereza** extremeña

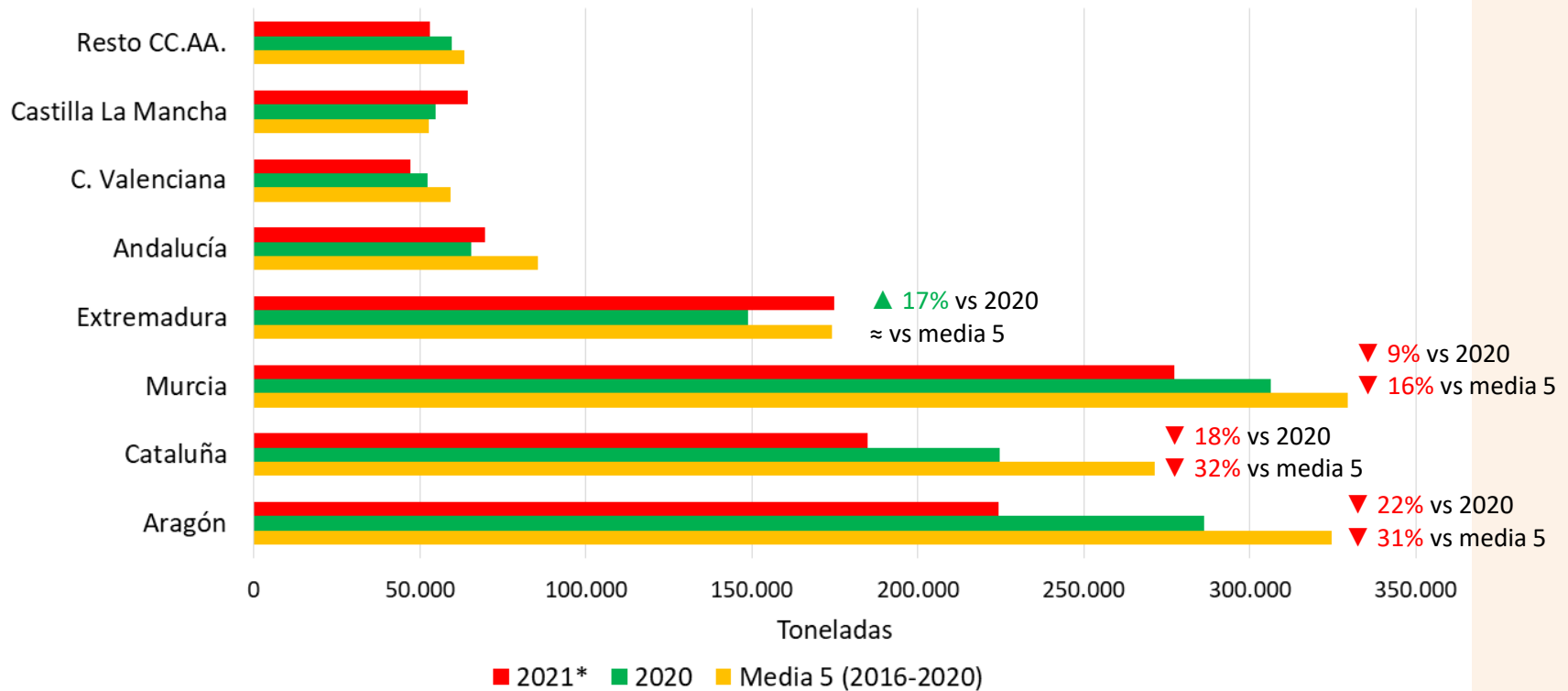


Las **heladas** en el mes de marzo han afectado significativamente a la producción de Albaricoque y Melocotón



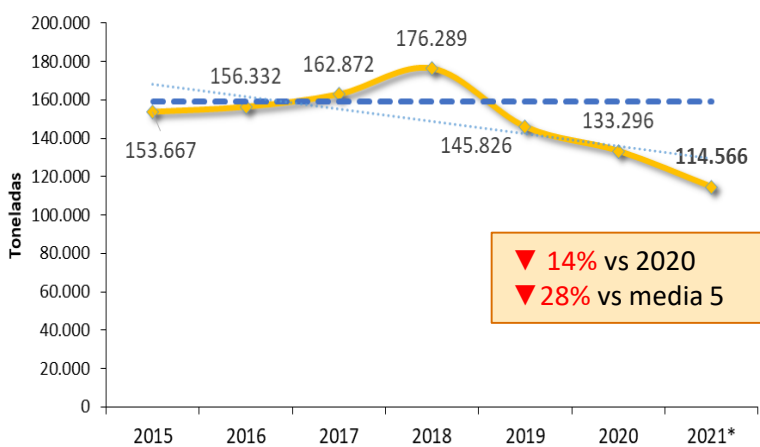


## Distribución autonómica PRODUCCIÓN FRUTA DE HUESO Sin Nectarina


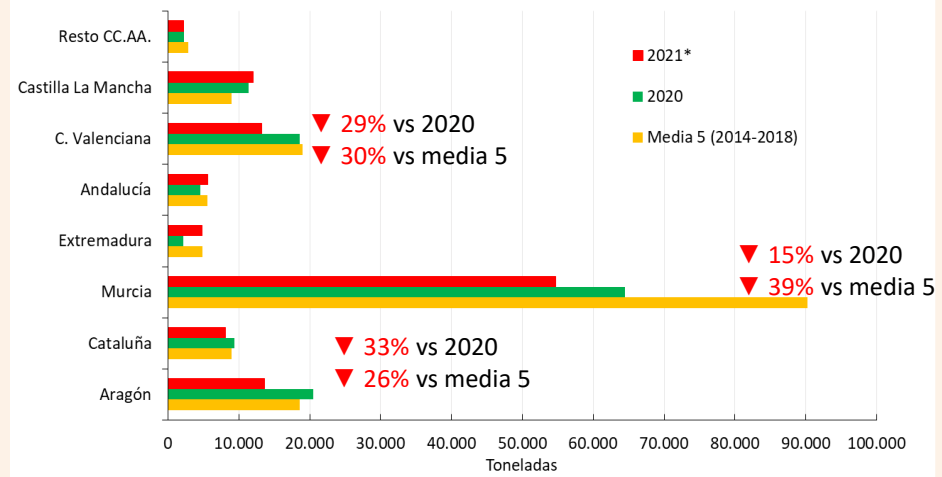




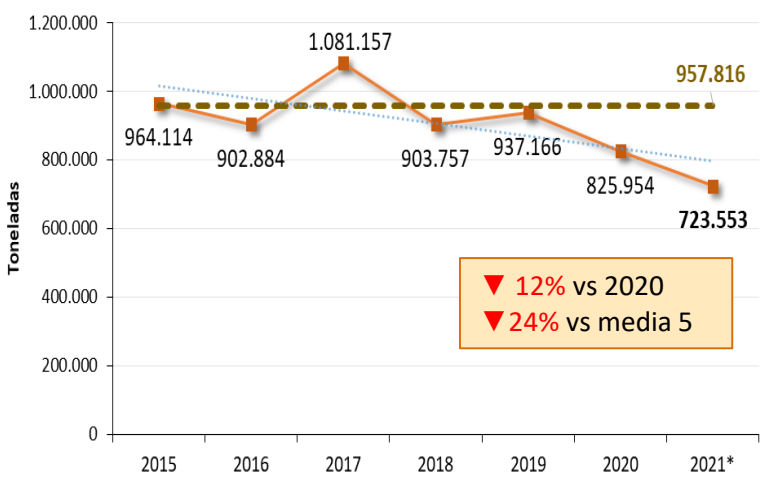
### Evolución PRODUCCIÓN ALBARICOQUE



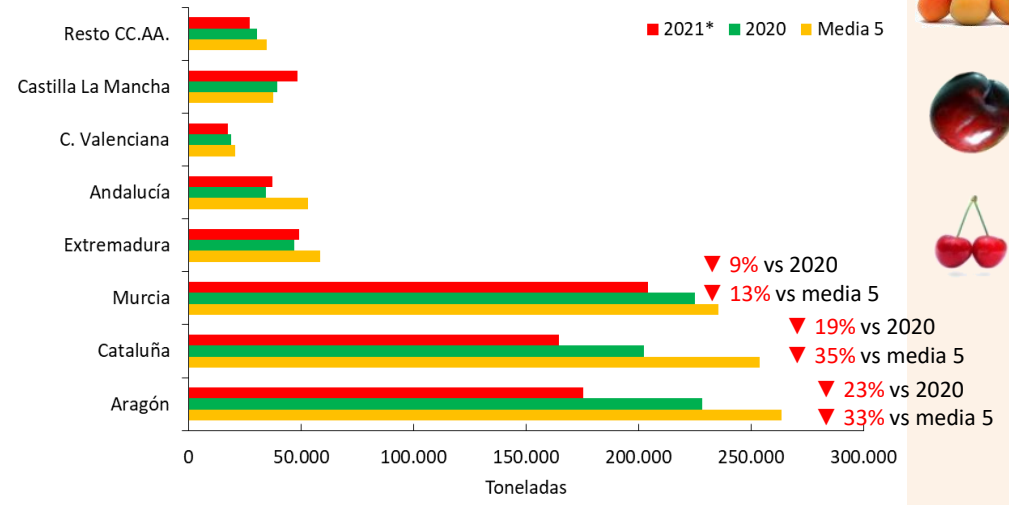
### Distribución autonómica PRODUCCIÓN ALBARICOQUE



### Evolución PRODUCCIÓN MELOCOTÓN

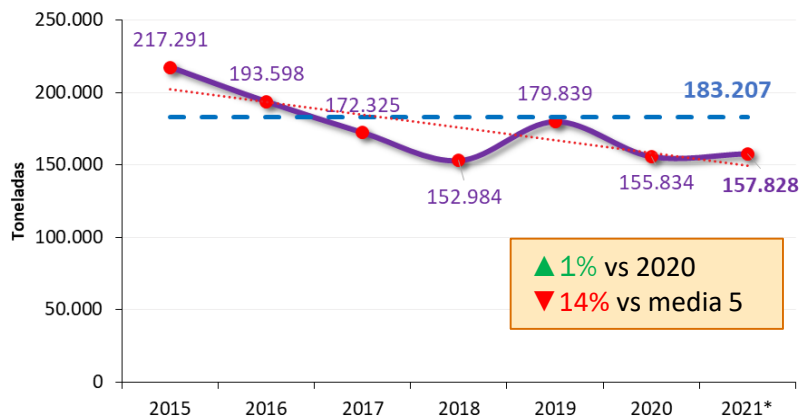


### Distribución autonómica PRODUCCIÓN MELOCOTÓN


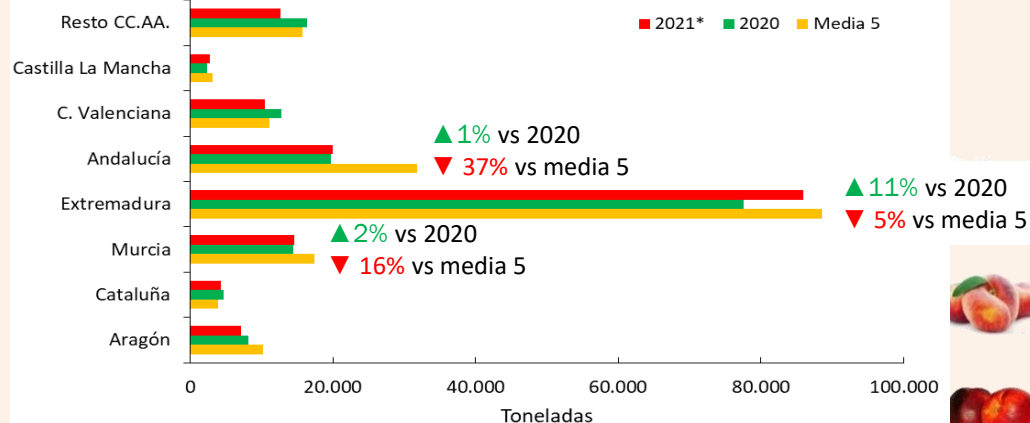




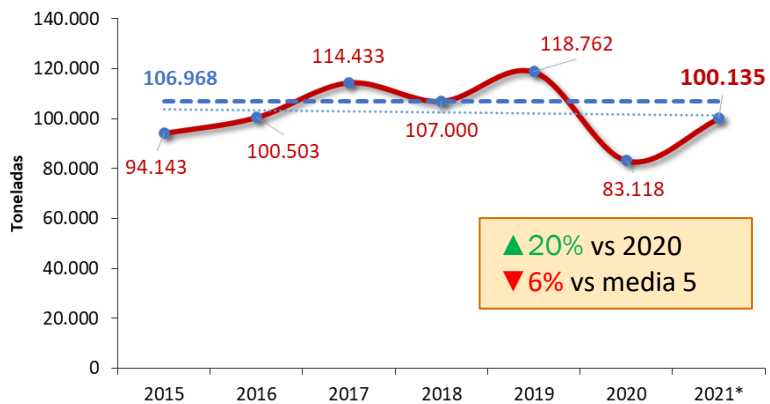
### Evolución PRODUCCIÓN CIRUELA (t)




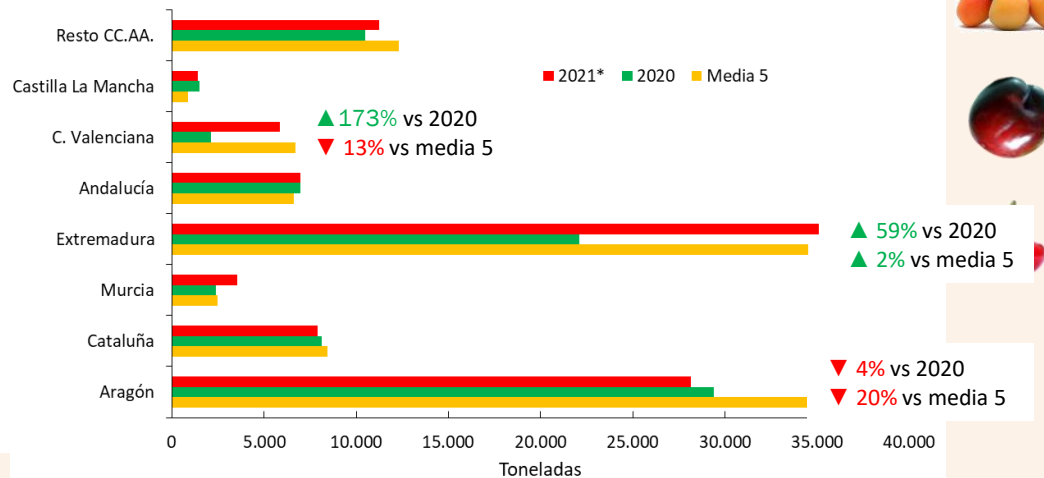
### Distribución autonómica PRODUCCIÓN CIRUELA (t)

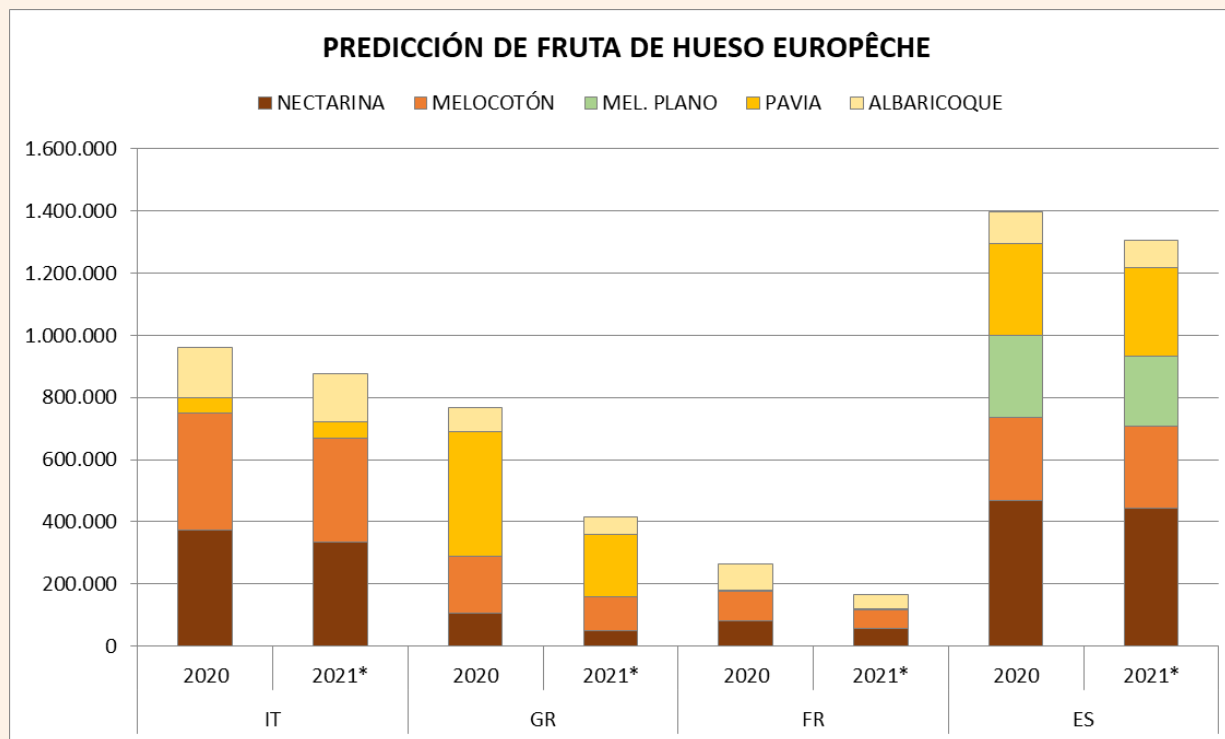


### Evolución PRODUCCIÓN CEREZA



### Distribución autonómica PRODUCCIÓN CEREZA (t)





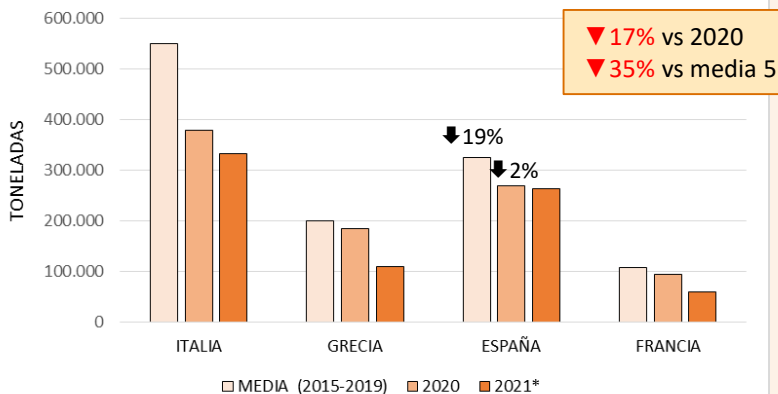
Importante contracciones en la producción de los diferentes países europeos, especialmente en **Grecia** y **Francia**, donde la producción cae un 46% y 37% respectivamente en comparación al año 2020. En **Italia**, 2021 se contrae menos respecto a 2020, que ya fue una campaña muy corta, pero respecto a la media la caída es de -43%.

	MEDIA (2015-2019)	2020	2021*	VARIACIONES	
				Act vs Ant	Act vs Media
ITALIA	1.528.199	962.078	876.951	↓ -9%	↓ -43%
GRECIA	744.746	768.000	415.000	↓ -46%	↓ -44%
<b>ESPAÑA</b>	<b>1.663.777</b>	<b>1.398.680</b>	<b>1.305.529</b>	↓ -7%	↓ -22%
FRANCIA	339.337	264.331	166.843	↓ -37%	↓ -51%
<b>TOTAL</b>	<b>4.276.059</b>	<b>3.393.089</b>	<b>2.764.323</b>	↓ -19%	↓ -35%

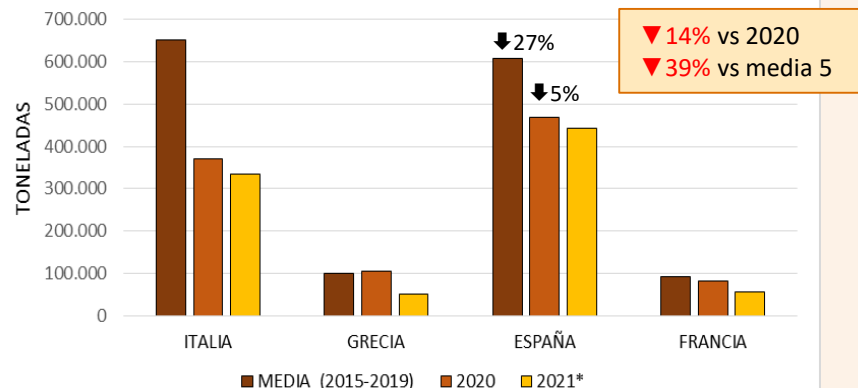


En global, la producción europea se reduce un 19% respecto a hace un año y un 35% respecto de la media 2015-19.

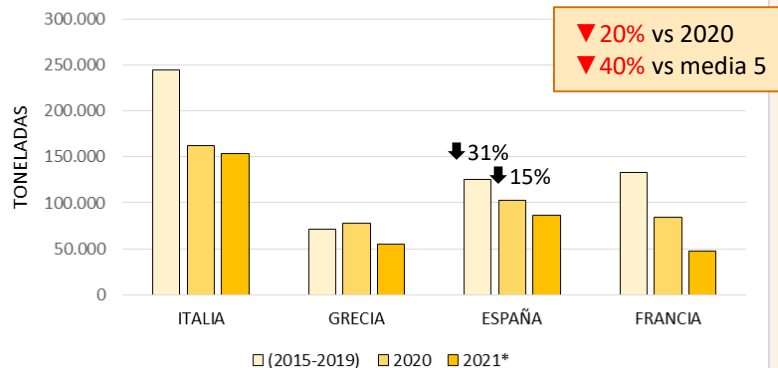
## PRODUCCIÓN MELOCOTÓN EUROPÊCH



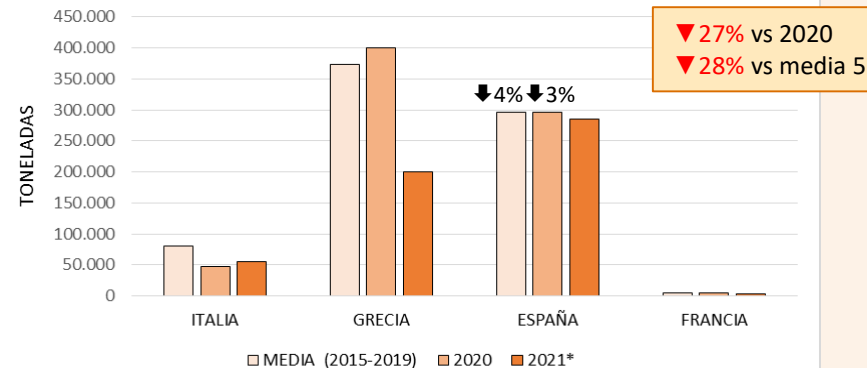
## PRODUCCIÓN NECTARINA EUROPÊCH



## PRODUCCIÓN ALBARICOQUE EUROPÊCH



## PRODUCCIÓN PAVIA EUROPÊCH



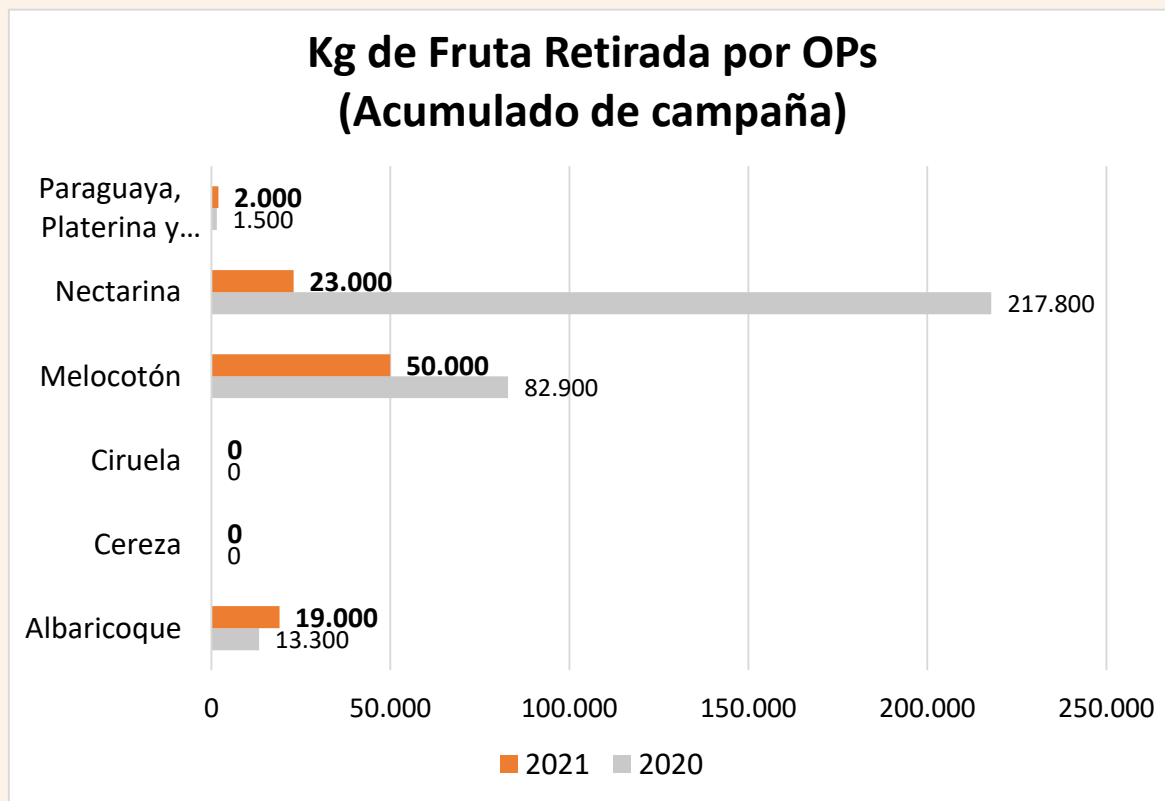




MES	Cantidad (kg)	2021 vs 2020
ABRIL	94.000	▼ 70%



ACUMULADO CAMPAÑA	Cantidad (kg)	2021 vs 2020
ENERO - ABRIL	94.000	▼ 70%





Precios a Semana 20/2021: 17 – 23 mayo


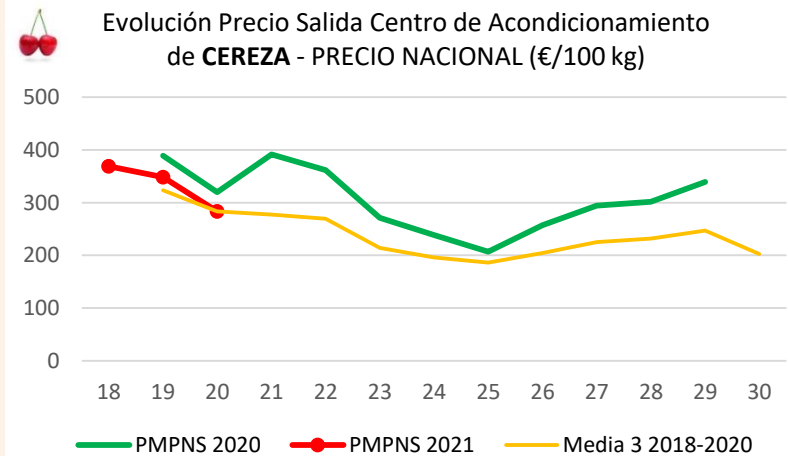
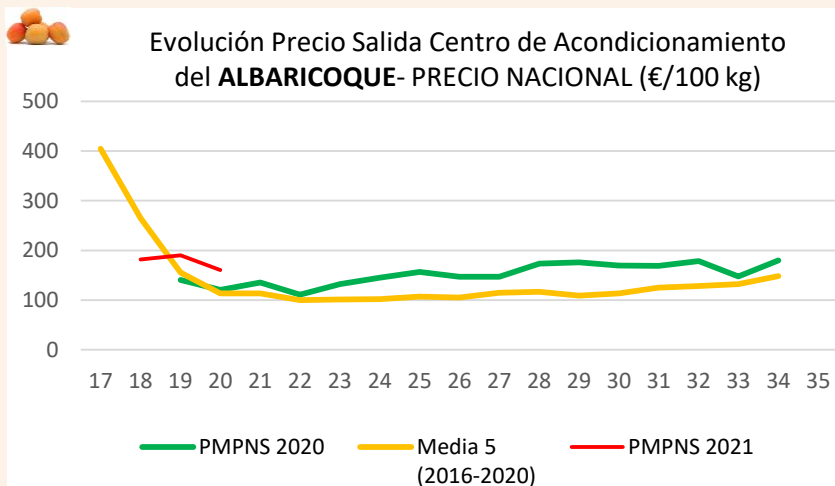
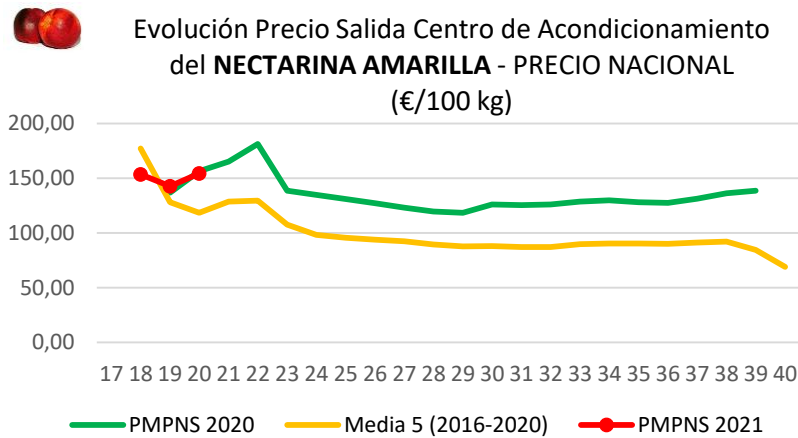
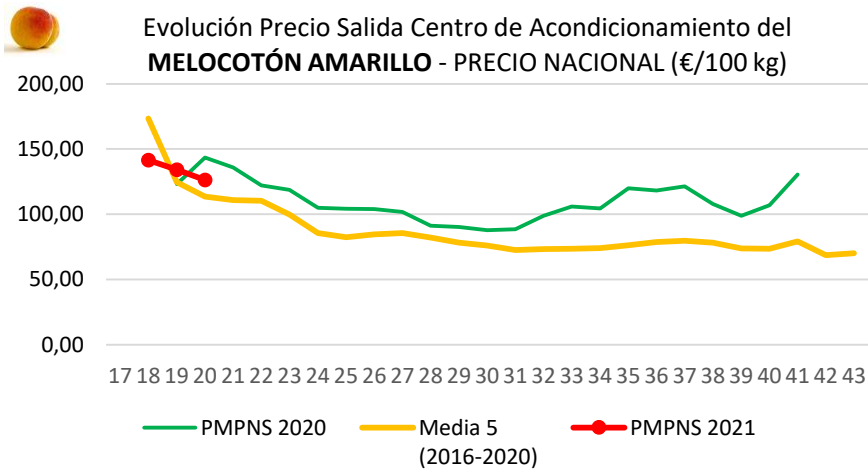
España

Salida Centro de Acondicionamiento (€/100 kg)		Semana 20	2021 vs.		Variación Intersemanal
		2021	2020	Media 5*	
<b>Melocotón</b>  <i>Carne Amarilla</i>	Murcia	125,24	↓ -13%	↑ 10%	↓ -4%
	Badajoz	140,00			
	Lleida	118,75			
	Valencia	113,02			↑ 4%
	Sevilla	125,00			↓ -14%
	<b>España</b>	<b>126,23</b>	↓ -12%	↑ 11%	↓ -6%
<b>Nectarina</b>  <i>Carne Amarilla</i>	Murcia	164,20	↑ 5%	↑ 39%	↑ 14%
	Valencia	143,93			↑ 1%
	Huelva	115,00			↓ -15%
	<b>España</b>	<b>154,31</b>	↓ -1%	↑ 30%	↑ 8%
<b>Albaricoque</b>	Murcia	161,77	↑ 36%	↑ 44%	↓ -19%
	Valencia	153,29	↑ 60%	↑ 25%	↑ 5%
	<b>España</b>	<b>160,28</b>	↑ 33%	↑ 41%	↓ -16%
<b>Cereza</b>	Zaragoza	260,13	↓ -29%	↓ -21%	↓ -24%
	Cáceres	300,00	→ 0%		↓ -9%
	<b>España</b>	<b>283,20</b>	↓ -12%	↓ 0%	↓ -19%





### Precios a Semana 20/2021: 17 – 23 mayo





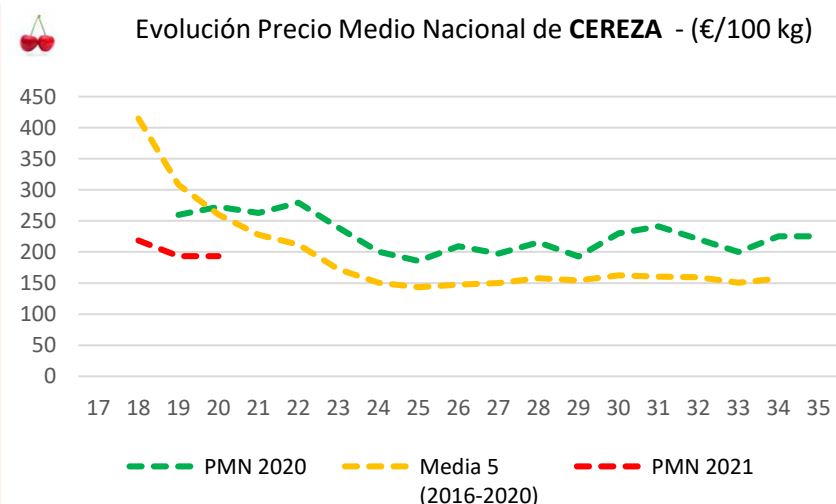
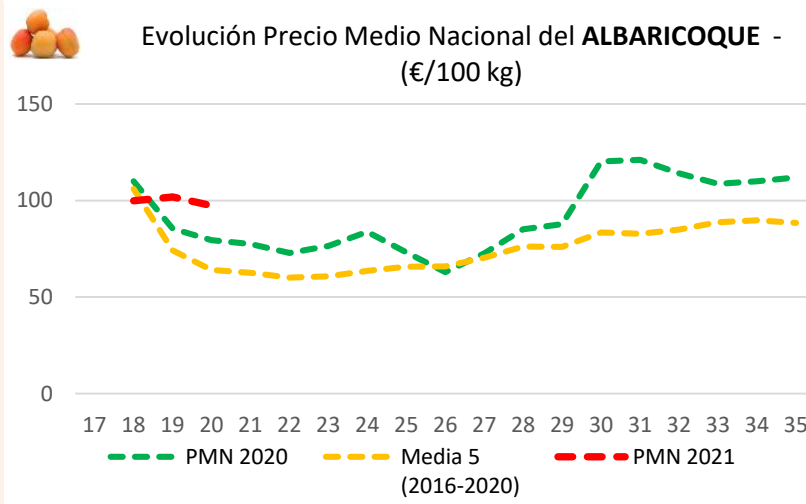
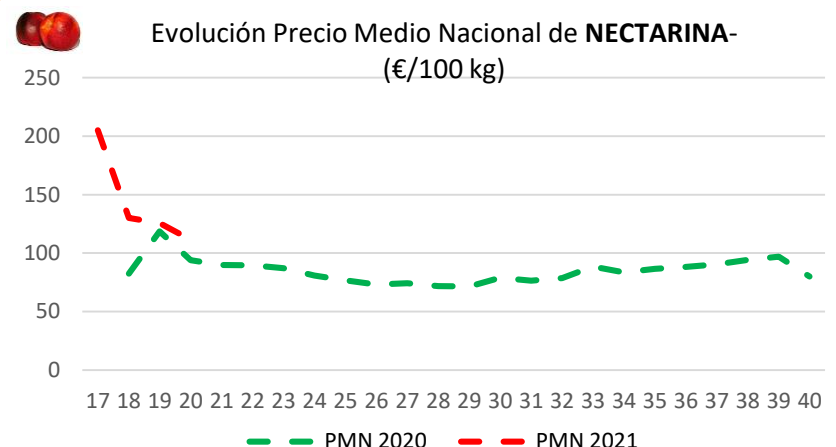
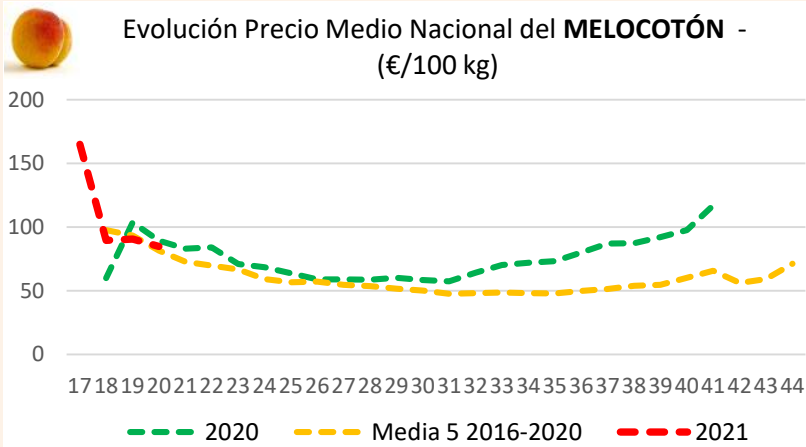
Precios a Semana 20/2021: 17 – 23 mayo

Precios Medios Nacionales (€/100 kg)	Sem 20	2021 vs.		Variación Intersemanal
	2021	2020	Media 5*	
MELOCOTÓN (Carne Amarillo)	84,98	↓ -5%	↑ 4%	↓ -6%
ALBARICOQUE	97,39	↑ 23%	↑ 52%	↓ -4%
CEREZA	193,15	↓ -29%	↓ -26%	↓ 0%
NECTARINA (Carne Amarilla)	111,36	↑ 19%		↓ -11%
NECTARINA (Carne Blanca)	98,81			↑ 5%





### Precios a Semana 20/2021: 17 – 23 mayo





- Campaña con bajo nivel productivo en todos los países productores europeos.
  - Gran incidencia de heladas
  - Reducción de superficie plantada en Italia y España.
  - Posibles reducciones de producción mayores en algunas regiones de España por fenómenos en meses de abril o mayo.
- En general, las cotizaciones de las primeras semanas son superiores a la media de campañas anteriores, posiciones que previsiblemente se podrán mantener a lo largo de la campaña por la falta de oferta en toda Europa.
- Recuperación de la producción de cereza en España que en 2020 fue muy baja ➡ cotizaciones menores a otras campañas.





GOBIERNO  
DE ESPAÑA

MINISTERIO  
DE AGRICULTURA, PESCA  
Y ALIMENTACIÓN

DIRECCIÓN GENERAL DE PRODUCCIONES Y  
MERCADOS AGRARIOS

SUBDIRECCIÓN GENERAL DE FRUTAS Y  
HORTALIZAS Y VITINICULTURA

# MUCHAS GRACIAS

**Madrid, 28 de mayo de 2021**

