



## **SEGUIMIENTO DEL MERCADO DEL ARROZ**

***Campaña 2023/2024***

**SEPTIEMBRE 2023**

**SEMANA 39**

### ***ÍNDICE:***

Evolución de los precios mundiales de arroz blanco índica  
Evolución de los precios comunitarios y nacionales de arroz blanco índica y japónica  
Evolución de los precios comunitarios y nacionales de arroz cáscara índica y japónica

Precios nacionales:           Semana 39 (del 25 de septiembre al 1 de octubre)  
Precios comunitarios        5 de octubre  
Precios mundiales:         4 de octubre

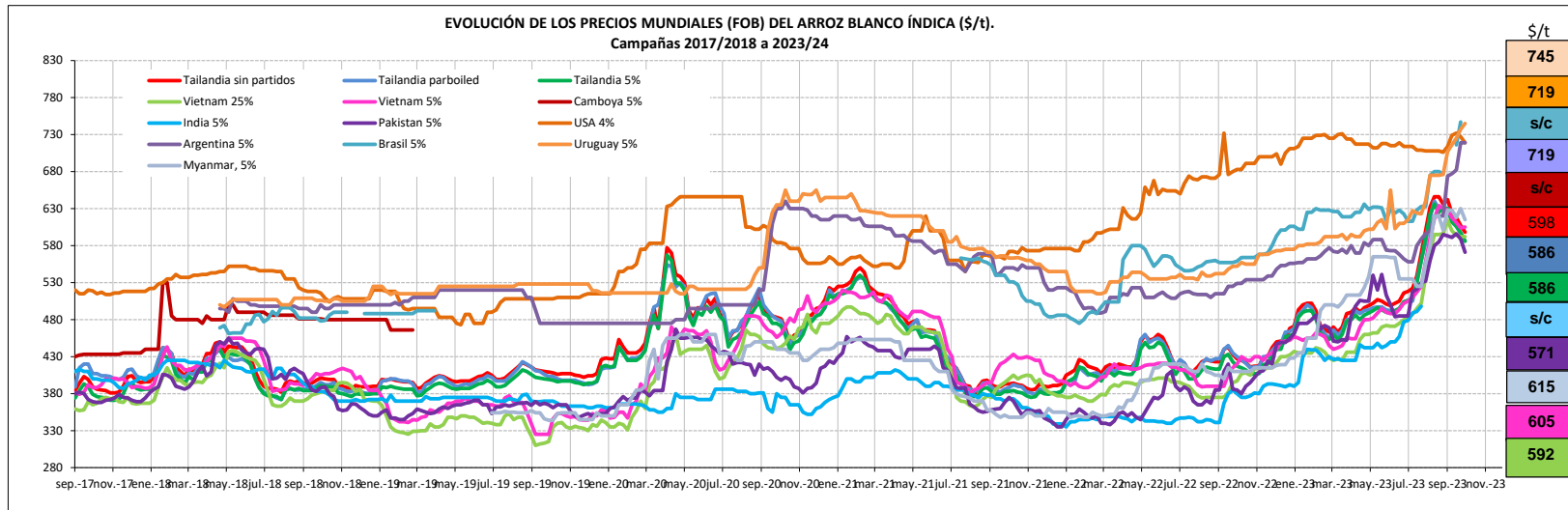
Campaña de comercialización desde el 1 de septiembre hasta el 31 de agosto del año siguiente

Nota: Entre las informaciones manejadas para elaborar este informe se encuentran las de la S. G. Análisis, Coordinación y Estadística del Consejo Internacional de Cereales (CIC), la Comisión Europea y diversas publicaciones del ámbito agrario nacional e internacional.

**SUBDIRECCIÓN GENERAL DE CULTIVOS HERBÁCEOS E INDUSTRIALES Y ACEITE DE OLIVA  
DIRECCIÓN GENERAL DE PRODUCCIONES Y MERCADOS AGRARIOS. MAPA.**

SEMANA 39/2023. Septiembre 2023		PRECIOS SEMANALES ARROZ. CAMPAÑA 2023/24										SEMANA 39/2023. Septiembre 2023																																																																																																																																																																																																																																																																																																																																																																																															
Última cotización \$/t		Diferencia semanal \$/t		% sobre la cotización			Campaña 2023/24		Última cotización €/t		Diferencia semanal €/t		% sobre la cotización			Campaña 2023/24																																																																																																																																																																																																																																																																																																																																																																																											
				semana anterior	mes anterior	año anterior	Mínimo campaña \$/t	Máximo campaña \$/t					semana anterior	mes anterior	año anterior	Mínimo campaña €/t	Máximo campaña €/t																																																																																																																																																																																																																																																																																																																																																																																										
<p><b>ARROZ BLANCO (índica) \$/t</b> <small>Elaboración Subdirección General de Cultivos Herbáceos e Industriales y Aceite de Oliva con fuente del Consejo Internacional de Cereales (CIC)</small></p> <p><b>Mundiales</b></p> <table border="1"> <tr><td>Thailandia sin partidos</td><td>598</td><td>-9</td><td>↓</td><td>-1</td><td>↓</td><td>-7</td><td>↑</td><td>+40</td><td>598</td><td>642</td><td></td><td></td><td></td><td></td><td></td><td></td><td></td></tr> <tr><td>Tailandia parboiled</td><td>586</td><td>-11</td><td>↓</td><td>-2</td><td>↓</td><td>-7</td><td>↑</td><td>+36</td><td>586</td><td>630</td><td></td><td></td><td></td><td></td><td></td><td></td><td></td></tr> <tr><td>Tailandia 5%</td><td>586</td><td>-11</td><td>↓</td><td>-2</td><td>↓</td><td>-7</td><td>↑</td><td>+41</td><td>586</td><td>630</td><td></td><td></td><td></td><td></td><td></td><td></td><td></td></tr> <tr><td>Vietnam 25%</td><td>592</td><td>+0</td><td>→</td><td>+0</td><td>↓</td><td>-4</td><td>↑</td><td>+49</td><td>592</td><td>614</td><td></td><td></td><td></td><td></td><td></td><td></td><td></td></tr> <tr><td>Vietnam 5%</td><td>605</td><td>+1</td><td>→</td><td>+0</td><td>↓</td><td>-4</td><td>↑</td><td>+44</td><td>604</td><td>628</td><td></td><td></td><td></td><td></td><td></td><td></td><td></td></tr> <tr><td>Camboya 5%</td><td>s/c</td><td>n/c</td><td></td><td>n/c</td><td></td><td>n/c</td><td></td><td>n/c</td><td>n/c</td><td>n/c</td><td></td><td></td><td></td><td></td><td></td><td></td><td></td></tr> <tr><td>Myanmar 5%</td><td>615</td><td>-15</td><td>↓</td><td>-2</td><td>↓</td><td>-2</td><td>↑</td><td>+50</td><td>615</td><td>630</td><td></td><td></td><td></td><td></td><td></td><td></td><td></td></tr> <tr><td>India 5%</td><td>s/c</td><td>n/c</td><td></td><td>n/c</td><td></td><td>n/c</td><td></td><td>n/c</td><td>n/c</td><td>n/c</td><td></td><td></td><td></td><td></td><td></td><td></td><td></td></tr> <tr><td>Pakistan 5%</td><td>571</td><td>-18</td><td>↓</td><td>-3</td><td>↓</td><td>-4</td><td>↑</td><td>+48</td><td>571</td><td>596</td><td></td><td></td><td></td><td></td><td></td><td></td><td></td></tr> <tr><td>USA 4%</td><td>719</td><td>-8</td><td>↓</td><td>-1</td><td>↑</td><td>+1</td><td>↑</td><td>+5</td><td>714</td><td>732</td><td></td><td></td><td></td><td></td><td></td><td></td><td></td></tr> <tr><td>Argentina 5%</td><td>719</td><td>+0</td><td>→</td><td>+0</td><td>↑</td><td>+7</td><td>↑</td><td>+36</td><td>674</td><td>719</td><td></td><td></td><td></td><td></td><td></td><td></td><td></td></tr> <tr><td>Brazil 5%</td><td>s/c</td><td>n/c</td><td></td><td>n/c</td><td></td><td>n/c</td><td></td><td>n/c</td><td>716</td><td>747</td><td></td><td></td><td></td><td></td><td></td><td></td><td></td></tr> <tr><td>Uruguay 5%</td><td>745</td><td>+8</td><td>↑</td><td>+1</td><td>↑</td><td>+5</td><td>↑</td><td>+35</td><td>707</td><td>745</td><td></td><td></td><td></td><td></td><td></td><td></td><td></td></tr> </table>																		Thailandia sin partidos	598	-9	↓	-1	↓	-7	↑	+40	598	642								Tailandia parboiled	586	-11	↓	-2	↓	-7	↑	+36	586	630								Tailandia 5%	586	-11	↓	-2	↓	-7	↑	+41	586	630								Vietnam 25%	592	+0	→	+0	↓	-4	↑	+49	592	614								Vietnam 5%	605	+1	→	+0	↓	-4	↑	+44	604	628								Camboya 5%	s/c	n/c		n/c		n/c		n/c	n/c	n/c								Myanmar 5%	615	-15	↓	-2	↓	-2	↑	+50	615	630								India 5%	s/c	n/c		n/c		n/c		n/c	n/c	n/c								Pakistan 5%	571	-18	↓	-3	↓	-4	↑	+48	571	596								USA 4%	719	-8	↓	-1	↑	+1	↑	+5	714	732								Argentina 5%	719	+0	→	+0	↑	+7	↑	+36	674	719								Brazil 5%	s/c	n/c		n/c		n/c		n/c	716	747								Uruguay 5%	745	+8	↑	+1	↑	+5	↑	+35	707	745								<p><b>ARROZ BLANCO €/t</b> <small>Elaboración Subdirección General de Cultivos Herbáceos e Industriales y Aceite de Oliva con fuente de los Comités de Gestión UE y la S. G. Estadísticas MAPA</small></p> <p><b>Unión Europea</b></p> <table border="1"> <tr><td>ITALIA (japónica)</td><td>s/c</td><td>n/c</td><td></td><td>n/c</td><td></td><td>n/c</td><td></td><td>n/c</td><td>970</td><td>970</td><td></td><td></td><td></td><td></td><td></td><td></td><td></td></tr> <tr><td>ITALIA (índica)</td><td>s/c</td><td>n/c</td><td></td><td>n/c</td><td></td><td>n/c</td><td></td><td>n/c</td><td>820</td><td>820</td><td></td><td></td><td></td><td></td><td></td><td></td><td></td></tr> <tr><td>FRANCIA (japónica)</td><td>1.320</td><td>-20</td><td>↓</td><td>-1</td><td>↓</td><td>-6</td><td>↑</td><td>+9</td><td>1320</td><td>1400</td><td></td><td></td><td></td><td></td><td></td><td></td><td></td></tr> <tr><td>FRANCIA (índica)</td><td>s/c</td><td>n/c</td><td></td><td>n/c</td><td></td><td>n/c</td><td></td><td>n/c</td><td>n/c</td><td>n/c</td><td></td><td></td><td></td><td></td><td></td><td></td><td></td></tr> </table> <p><b>España</b></p> <table border="1"> <tr><td>ESPAÑA (japónica)</td><td>1.159</td><td>+0</td><td>→</td><td>+0</td><td>→</td><td>+1</td><td>↑</td><td>+52</td><td>1152</td><td>1159</td><td></td><td></td><td></td><td></td><td></td><td></td><td></td></tr> <tr><td>ESPAÑA (índica)</td><td>686</td><td>+0</td><td>→</td><td>+0</td><td>↑</td><td>+1</td><td>↑</td><td>+6</td><td>678</td><td>686</td><td></td><td></td><td></td><td></td><td></td><td></td><td></td></tr> <tr><td>ESPAÑA (índica parboiled)</td><td>710</td><td>+0</td><td>→</td><td>+0</td><td></td><td>n/c</td><td>↑</td><td>+1</td><td>710</td><td>710</td><td></td><td></td><td></td><td></td><td></td><td></td><td></td></tr> </table>																		ITALIA (japónica)	s/c	n/c		n/c		n/c		n/c	970	970								ITALIA (índica)	s/c	n/c		n/c		n/c		n/c	820	820								FRANCIA (japónica)	1.320	-20	↓	-1	↓	-6	↑	+9	1320	1400								FRANCIA (índica)	s/c	n/c		n/c		n/c		n/c	n/c	n/c								ESPAÑA (japónica)	1.159	+0	→	+0	→	+1	↑	+52	1152	1159								ESPAÑA (índica)	686	+0	→	+0	↑	+1	↑	+6	678	686								ESPAÑA (índica parboiled)	710	+0	→	+0		n/c	↑	+1	710	710							
Thailandia sin partidos	598	-9	↓	-1	↓	-7	↑	+40	598	642																																																																																																																																																																																																																																																																																																																																																																																																	
Tailandia parboiled	586	-11	↓	-2	↓	-7	↑	+36	586	630																																																																																																																																																																																																																																																																																																																																																																																																	
Tailandia 5%	586	-11	↓	-2	↓	-7	↑	+41	586	630																																																																																																																																																																																																																																																																																																																																																																																																	
Vietnam 25%	592	+0	→	+0	↓	-4	↑	+49	592	614																																																																																																																																																																																																																																																																																																																																																																																																	
Vietnam 5%	605	+1	→	+0	↓	-4	↑	+44	604	628																																																																																																																																																																																																																																																																																																																																																																																																	
Camboya 5%	s/c	n/c		n/c		n/c		n/c	n/c	n/c																																																																																																																																																																																																																																																																																																																																																																																																	
Myanmar 5%	615	-15	↓	-2	↓	-2	↑	+50	615	630																																																																																																																																																																																																																																																																																																																																																																																																	
India 5%	s/c	n/c		n/c		n/c		n/c	n/c	n/c																																																																																																																																																																																																																																																																																																																																																																																																	
Pakistan 5%	571	-18	↓	-3	↓	-4	↑	+48	571	596																																																																																																																																																																																																																																																																																																																																																																																																	
USA 4%	719	-8	↓	-1	↑	+1	↑	+5	714	732																																																																																																																																																																																																																																																																																																																																																																																																	
Argentina 5%	719	+0	→	+0	↑	+7	↑	+36	674	719																																																																																																																																																																																																																																																																																																																																																																																																	
Brazil 5%	s/c	n/c		n/c		n/c		n/c	716	747																																																																																																																																																																																																																																																																																																																																																																																																	
Uruguay 5%	745	+8	↑	+1	↑	+5	↑	+35	707	745																																																																																																																																																																																																																																																																																																																																																																																																	
ITALIA (japónica)	s/c	n/c		n/c		n/c		n/c	970	970																																																																																																																																																																																																																																																																																																																																																																																																	
ITALIA (índica)	s/c	n/c		n/c		n/c		n/c	820	820																																																																																																																																																																																																																																																																																																																																																																																																	
FRANCIA (japónica)	1.320	-20	↓	-1	↓	-6	↑	+9	1320	1400																																																																																																																																																																																																																																																																																																																																																																																																	
FRANCIA (índica)	s/c	n/c		n/c		n/c		n/c	n/c	n/c																																																																																																																																																																																																																																																																																																																																																																																																	
ESPAÑA (japónica)	1.159	+0	→	+0	→	+1	↑	+52	1152	1159																																																																																																																																																																																																																																																																																																																																																																																																	
ESPAÑA (índica)	686	+0	→	+0	↑	+1	↑	+6	678	686																																																																																																																																																																																																																																																																																																																																																																																																	
ESPAÑA (índica parboiled)	710	+0	→	+0		n/c	↑	+1	710	710																																																																																																																																																																																																																																																																																																																																																																																																	
<p><b>Tipo de Cambio EUR/USD</b> <small>Elaboración Subdirección General de Cultivos Herbáceos e Industriales y Aceite de Oliva con fuente del Consejo Internacional de Cereales (CIC)</small></p> <table border="1"> <tr><th colspan="2">Dólares USA</th><th colspan="3">% sobre la cotización</th><th colspan="2">Dólares USA</th></tr> <tr><th>Última cotización</th><th>Diferencia semanal</th><th>semana anterior</th><th>mes anterior</th><th>año anterior</th><th>Mínimo campaña</th><th>Máximo campaña</th></tr> <tr><td>1 Euro</td><td>1,0452</td><td>-0,0119</td><td>↓</td><td>-1,13</td><td>↓</td><td>-2,55</td><td>↑</td><td>+4,79</td><td>1,0452</td><td>1,0725</td><td></td><td></td><td></td><td></td><td></td><td></td><td></td></tr> </table>																		Dólares USA		% sobre la cotización			Dólares USA		Última cotización	Diferencia semanal	semana anterior	mes anterior	año anterior	Mínimo campaña	Máximo campaña	1 Euro	1,0452	-0,0119	↓	-1,13	↓	-2,55	↑	+4,79	1,0452	1,0725								<p><b>ARROZ CÁSCARA €/t</b> <small>Elaboración Subdirección General de Cultivos Herbáceos e Industriales y Aceite de Oliva con fuente de los Comités de Gestión UE y la S. G. Estadísticas MAPA</small></p> <p><b>Unión Europea</b></p> <table border="1"> <tr><td>ITALIA (japónica)</td><td>s/c</td><td>n/c</td><td></td><td>n/c</td><td></td><td>n/c</td><td></td><td>n/c</td><td>n/c</td><td>n/c</td><td></td><td></td><td></td><td></td><td></td><td></td><td></td></tr> <tr><td>ITALIA (índica)</td><td>384</td><td>n/c</td><td></td><td>n/c</td><td></td><td>↓</td><td>-20</td><td></td><td>384</td><td>384</td><td></td><td></td><td></td><td></td><td></td><td></td><td></td></tr> <tr><td>GRECIA (índica)</td><td>354</td><td>+0</td><td>→</td><td>+0</td><td>→</td><td>+0</td><td>↓</td><td>-20</td><td>350</td><td>354</td><td></td><td></td><td></td><td></td><td></td><td></td><td></td></tr> </table> <p><b>España</b></p> <table border="1"> <tr><td>ESPAÑA (japónica)</td><td>530</td><td>+0</td><td>→</td><td>+0</td><td>↓</td><td>-18</td><td>↑</td><td>+28</td><td>530</td><td>647</td><td></td><td></td><td></td><td></td><td></td><td></td><td></td></tr> <tr><td>ESPAÑA (índica)</td><td>564</td><td>+0</td><td>→</td><td>+0</td><td></td><td>n/c</td><td>↑</td><td>+35</td><td>564</td><td>565</td><td></td><td></td><td></td><td></td><td></td><td></td><td></td></tr> </table>																		ITALIA (japónica)	s/c	n/c		n/c		n/c		n/c	n/c	n/c								ITALIA (índica)	384	n/c		n/c		↓	-20		384	384								GRECIA (índica)	354	+0	→	+0	→	+0	↓	-20	350	354								ESPAÑA (japónica)	530	+0	→	+0	↓	-18	↑	+28	530	647								ESPAÑA (índica)	564	+0	→	+0		n/c	↑	+35	564	565																																																																																																																																																																																																																																																					
Dólares USA		% sobre la cotización			Dólares USA																																																																																																																																																																																																																																																																																																																																																																																																						
Última cotización	Diferencia semanal	semana anterior	mes anterior	año anterior	Mínimo campaña	Máximo campaña																																																																																																																																																																																																																																																																																																																																																																																																					
1 Euro	1,0452	-0,0119	↓	-1,13	↓	-2,55	↑	+4,79	1,0452	1,0725																																																																																																																																																																																																																																																																																																																																																																																																	
ITALIA (japónica)	s/c	n/c		n/c		n/c		n/c	n/c	n/c																																																																																																																																																																																																																																																																																																																																																																																																	
ITALIA (índica)	384	n/c		n/c		↓	-20		384	384																																																																																																																																																																																																																																																																																																																																																																																																	
GRECIA (índica)	354	+0	→	+0	→	+0	↓	-20	350	354																																																																																																																																																																																																																																																																																																																																																																																																	
ESPAÑA (japónica)	530	+0	→	+0	↓	-18	↑	+28	530	647																																																																																																																																																																																																																																																																																																																																																																																																	
ESPAÑA (índica)	564	+0	→	+0		n/c	↑	+35	564	565																																																																																																																																																																																																																																																																																																																																																																																																	

**EVOLUCIÓN DEL ARROZ BLANCO. CAMPAÑAS 2017/2018 A 2023/2024.**



Fuente: Elaboración por la Subdirección General de Cultivos Herbáceos e Industriales y Aceite de Oliva del MAPA con datos del CIC

**ARROZ BLANCO**

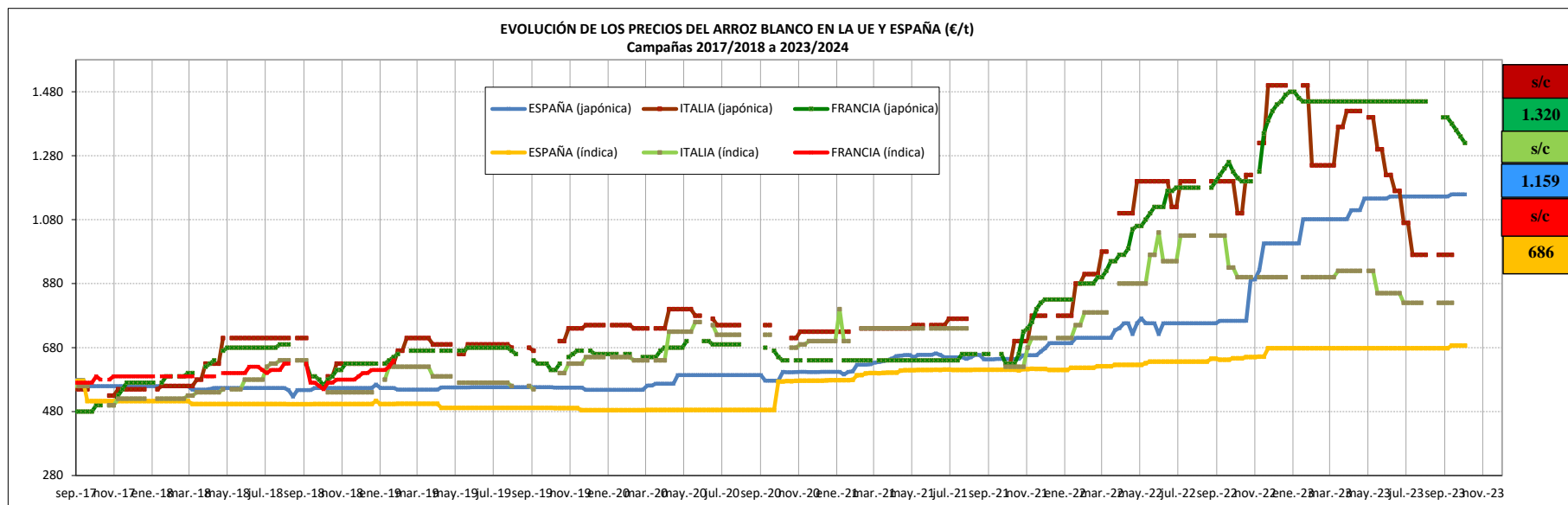
**VARIACIONES PORCENTUALES SOBRE LA ÚLTIMA COTIZACIÓN**

	MUNDIALES													
	Thailandia sin partidos	Thailandia parboiled	Thailandia 5%	Vietnam 25%	Vietnam 5%	Cambodia 5%	India 5%	Pakistan 5%	USA 4%	Argentina 5%	Brazil 5%	Myanmar 5%	Uruguay 5%	
Última cotización \$/t	598	586	586	592	605	s/c	s/c	571	719	719	s/c	615	745	
% s/inicio campaña (*)	↓ -7	↓ -7	↓ -7	↓ -4	↓ -4	n/c	n/c	↓ -4	→ +1	↑ +7	↓ n/c	↑ -2	↑ +5	
% s/mes anterior (*)	↓ -7	↓ -7	↓ -7	↓ -4	↓ -4	n/c	n/c	↓ -4	→ +1	↑ +7	↓ n/c	↑ -2	↑ +5	
% s/semana anterior (*)	↓ -1	↓ -2	↓ -2	→ +0	→ +0	n/c	n/c	↓ -3	→ -1	→ +0	↓ n/c	↑ -2	↑ +1	
% s/año anterior (*)	↑ +40	↑ +36	↑ +41	↑ +49	↑ +44	n/c	n/c	↑ +48	↑ +5	↑ +36	↑ n/c	↑ +50	↑ +35	

(\*) La comparativa de los precios mundiales se realiza en dólares en lugar de euros debido a que la depreciación anual del euro frente al dólar supera el 10% pudiendo dar lugar a valores positivos (en €) cuando en realidad son negativos (en \$).

**PRECIO MEDIO CAMPAÑA 2023/2024**

	MUNDIALES													
	Thailandia sin partidos	Thailandia parboiled	Thailandia 5%	Vietnam 25%	Vietnam 5%	Cambodia 5%	India 5%	Pakistan 5%	USA 4%	Argentina 5%	Brazil 5%	Uruguay 5%	Myanmar 5%	
Media (\$/t)	618	606	606	598	613	n/c	n/c	588	724	694	n/c	726	624	
Máximo (\$/t)	642	630	630	614	628	n/c	n/c	596	732	719	n/c	745	630	
Mínimo (\$/t)	598	586	586	592	604	n/c	n/c	571	714	674	n/c	707	615	



Fuente: Elaboración por la Subdirección General de Cultivos Herbáceos e Industriales y Aceite de Oliva del MAPA con datos de la Comisión Europea. D.G. Agricultura.

**VARIACIONES PORCENTUALES SOBRE LA ÚLTIMA COTIZACIÓN**

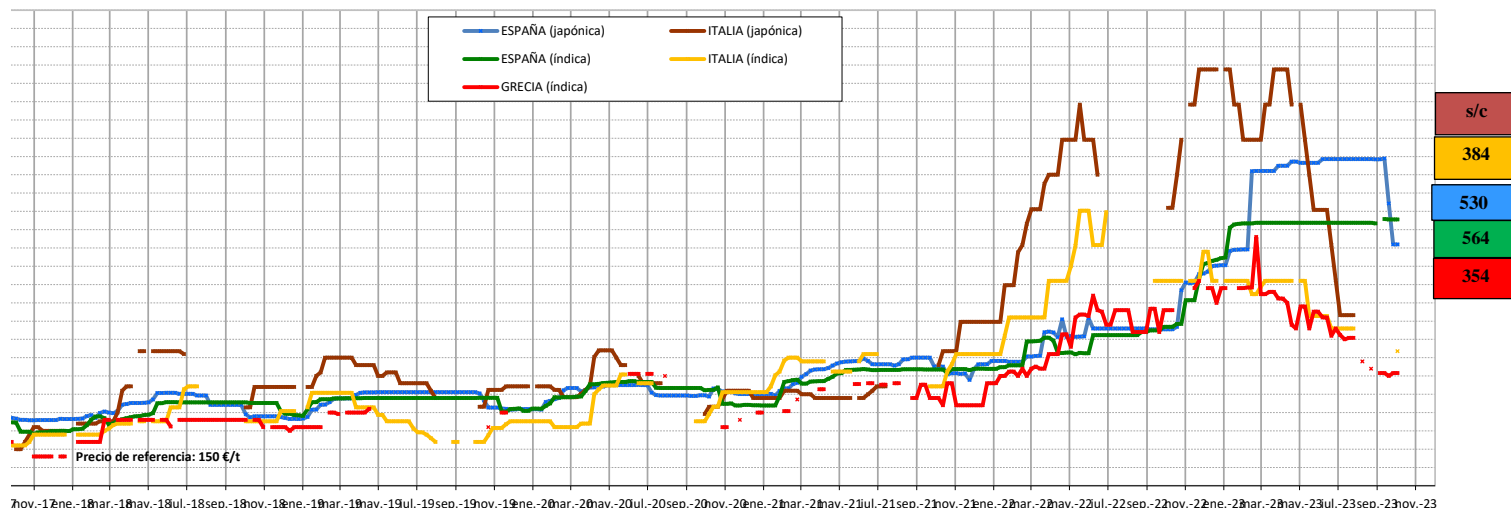
UNIÓN EUROPEA Y ESPAÑA							
	ESPAÑA (japónica)	ITALIA (japónica)	FRANCIA (japónica)	ESPAÑA (indica)	ITALIA (indica)	FRANCIA (indica)	ESPAÑA (indica parboiled)
Última cotización €/t	1.159	s/c	1.320	686	s/c	s/c	710
% s/inicio campaña (*)	➡ +1	n/c	↓ -6	↑ +1	n/c	n/c	n/c
% s/mes anterior (*)	➡ +1	n/c	↓ -6	↑ +1	n/c	n/c	n/c
% s/semana anterior (*)	➡ +0	n/c	↓ -1	➡ +0	n/c	n/c	➡ +0
% s/año anterior (*)	↑ +52	n/c	↑ +9	↑ +6	n/c	n/c	➡ +1

**PRECIO MEDIO CAMPAÑA 2023/2024**

UNIÓN EUROPEA Y ESPAÑA							
	ESPAÑA (japónica)	ITALIA (japónica)	FRANCIA (japónica)	ESPAÑA (indica)	ITALIA (indica)	FRANCIA (indica)	ESPAÑA (indica parboiled)
Media (€/t)	1.158	970	1.360	685	820	n/c	710
Máximo (€/t)	1.159	970	1.400	686	820	n/c	710
Mínimo (€/t)	1.152	970	1.320	678	820	n/c	710

**EVOLUCIÓN DEL ARROZ CÁSCARA EN LA UNIÓN EUROPEA Y ESPAÑA. CAMPAÑAS 2017/2018 A 2023/2024. Unidad: €/t**

EVOLUCIÓN DE LOS PRECIOS DEL ARROZ CÁSCARA EN LA UE Y ESPAÑA (€/t)  
Campañas 2017/2018 a 2023/2024



Fuente: Elaboración por la Subdirección General de Cultivos Herbáceos e Industriales y Aceite de Oliva del MAPA con datos de la Comisión Europea. D.G. Agricultura.

**ARROZ CÁSCARA**

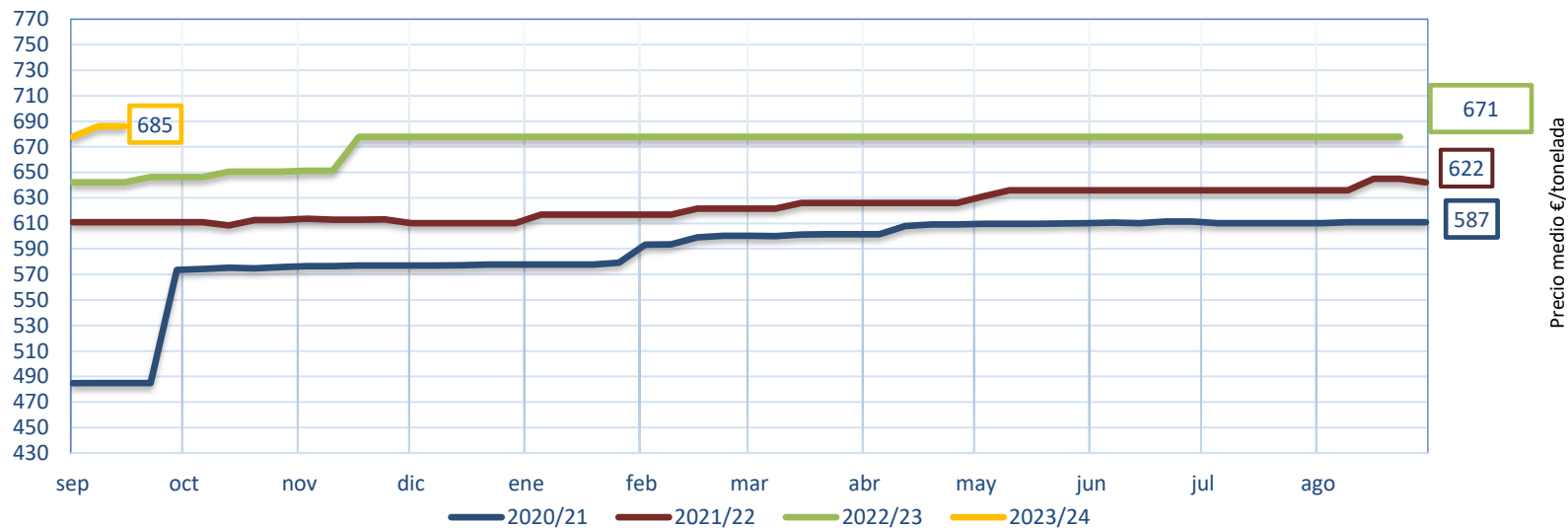
**VARIACIONES PORCENTUALES SOBRE LA ÚLTIMA COTIZACIÓN**

	UNIÓN EUROPEA Y ESPAÑA				
	ESPAÑA (japónica)	ITALIA (japónica)	ESPAÑA (índica)	ITALIA (índica)	GRECIA (índica)
Última cotización €/t	530	s/c	564	384	354
% s/inicio campaña	↓ -18	n/c	n/c	n/c	⇒ +0
% s/mes anterior	↓ -18	n/c	n/c	n/c	⇒ +0
% s/semana anterior	⇒ +0	n/c	⇒ +0	n/c	⇒ +0
% s/año anterior	↑ +28	n/c	↑ +35	↓ -20	↓ -20

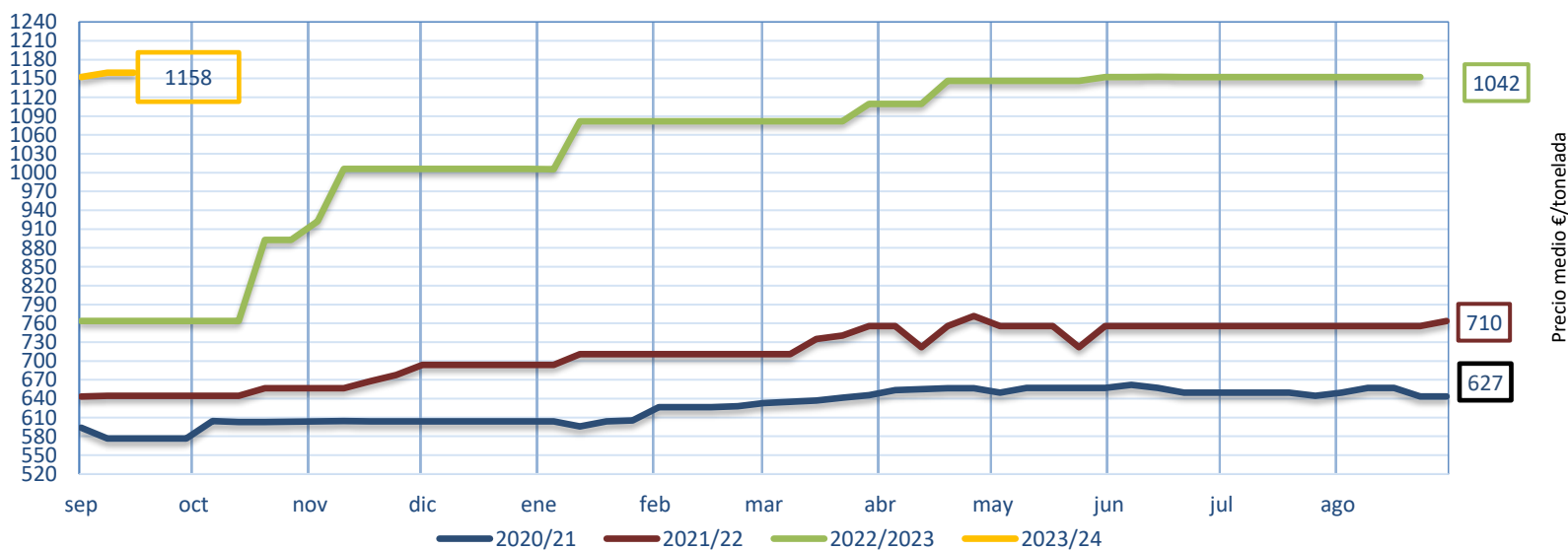
**PRECIO MEDIO CAMPAÑA 2023/2024**

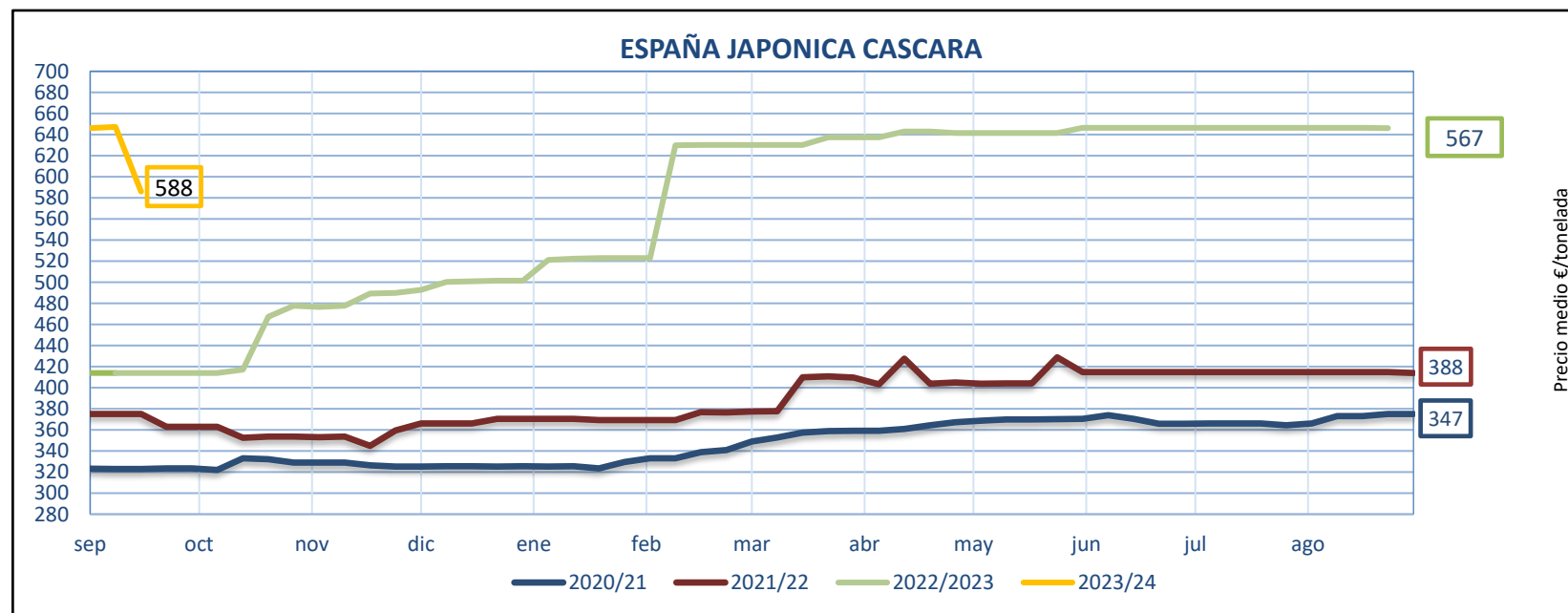
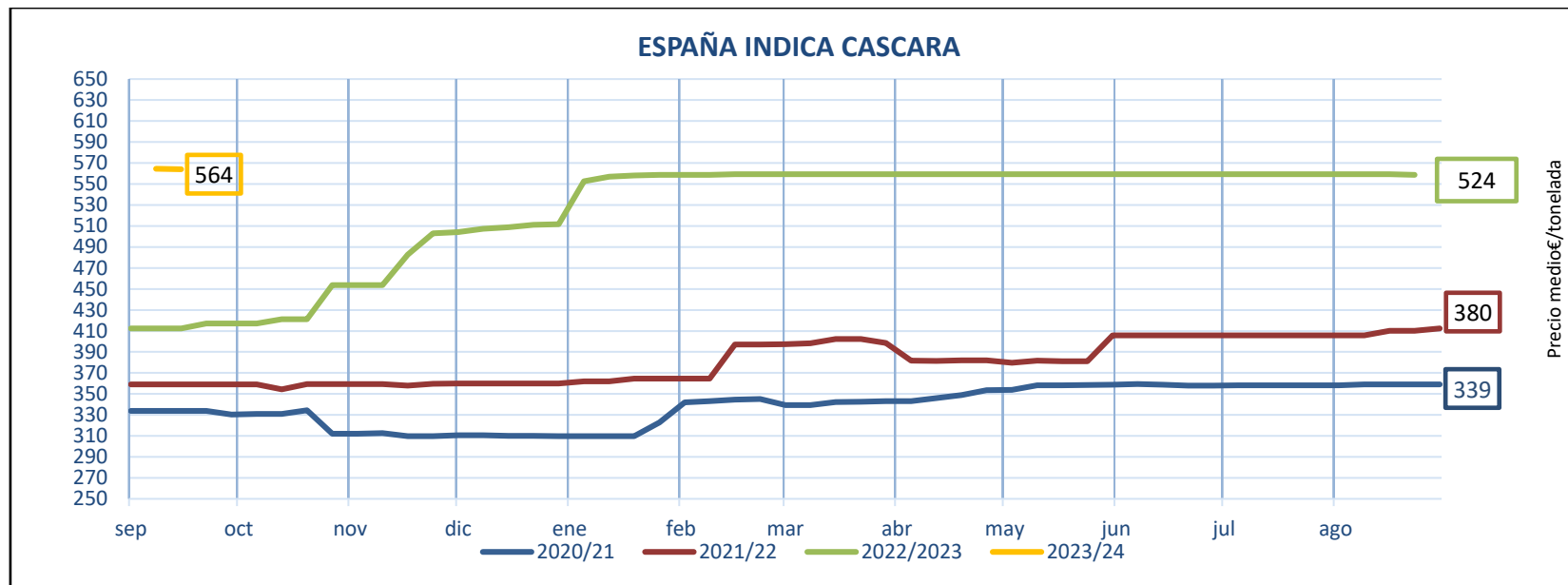
	UNIÓN EUROPEA Y ESPAÑA				
	ESPAÑA (japónica)	ITALIA (japónica)	ESPAÑA (índica)	ITALIA (índica)	GRECIA (índica)
Media (€/t)	588	n/c	564	384	353
Máximo (€/t)	647	n/c	565	384	354
Mínimo (€/t)	530	n/c	564	384	350

### ESPAÑA INDICA BLANCO

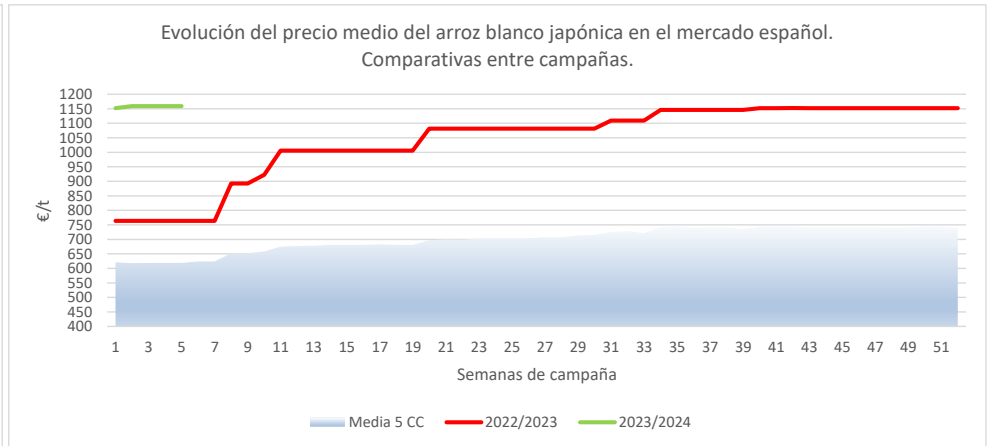
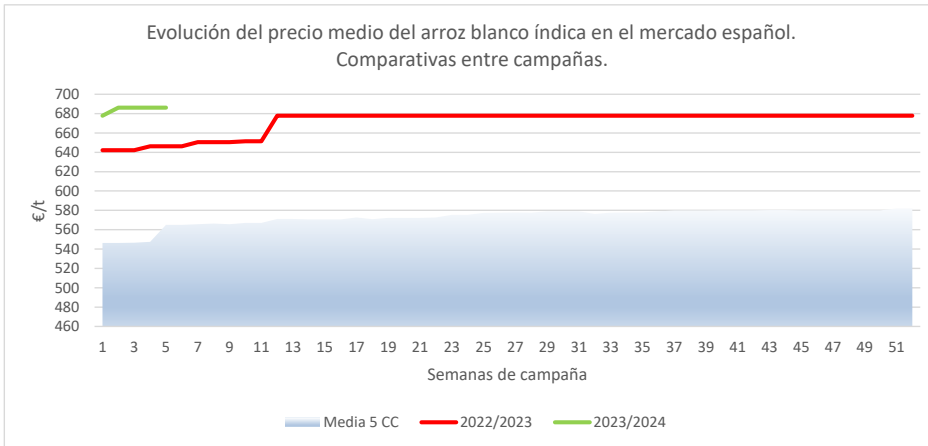
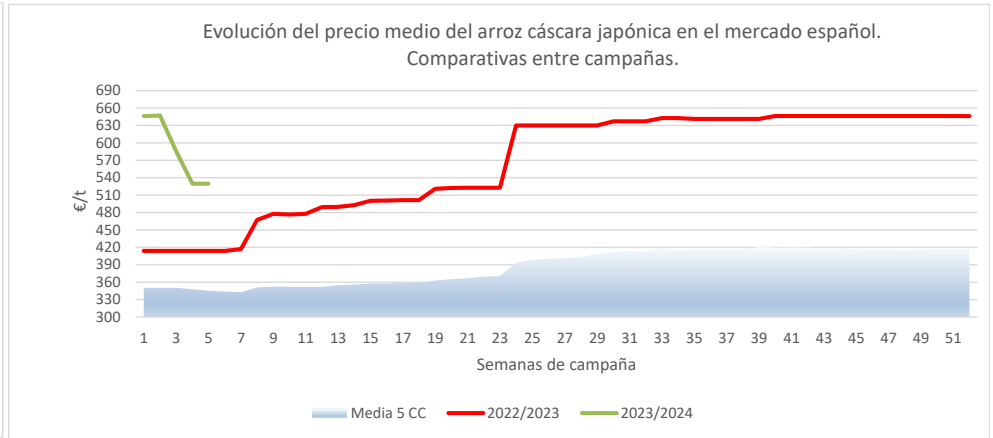
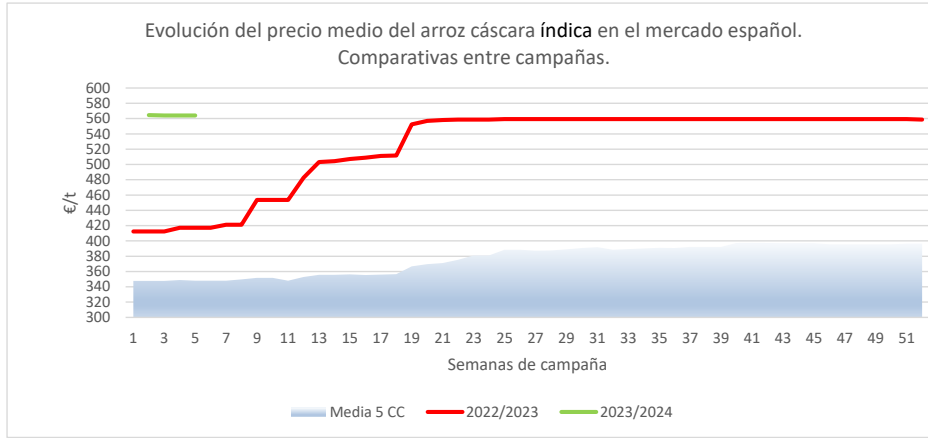


### ESPAÑA JAPONICA BLANCO



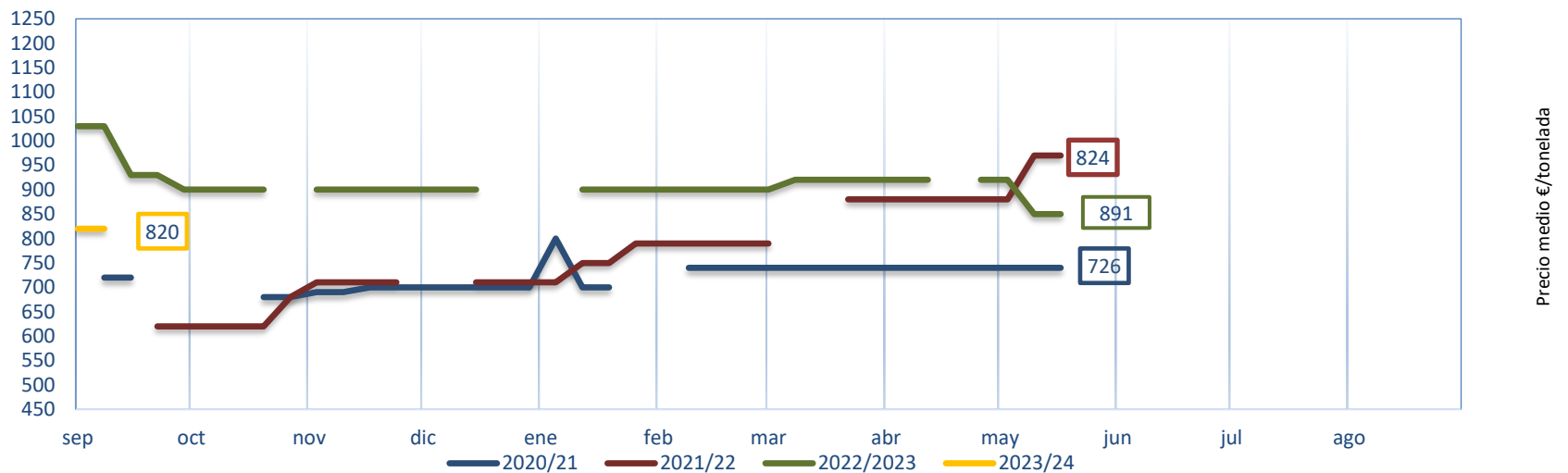


**EVOLUCIÓN DEL PRECIO MEDIO DEL ARROZ. COMPARATIVA ENTRE CAMPAÑAS.**

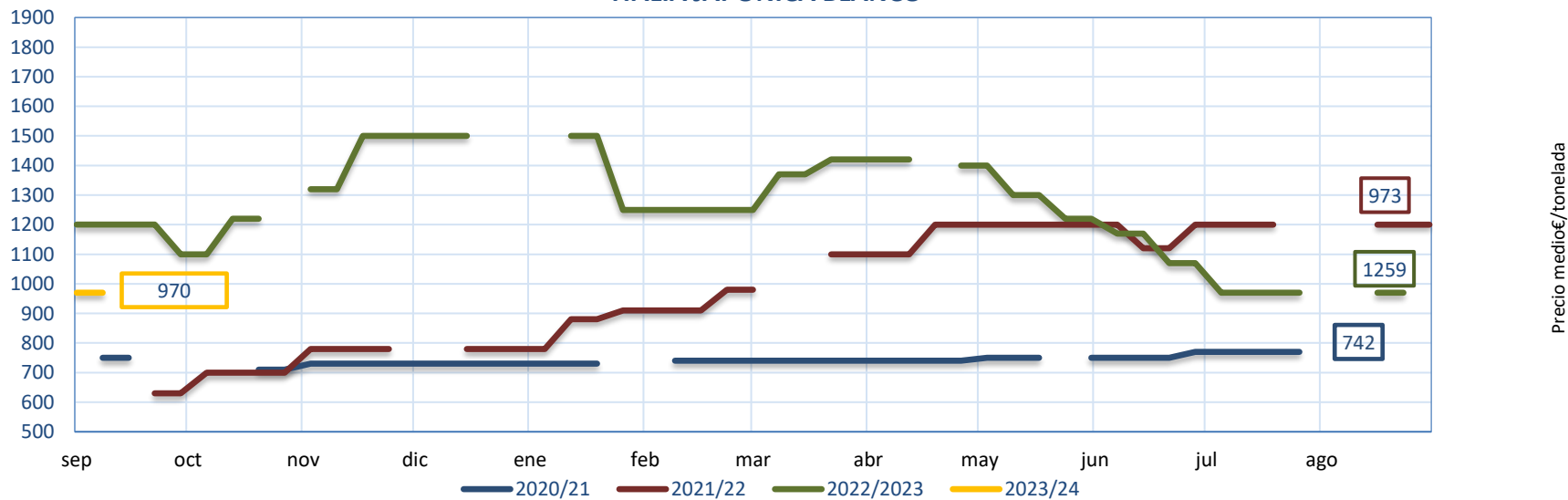




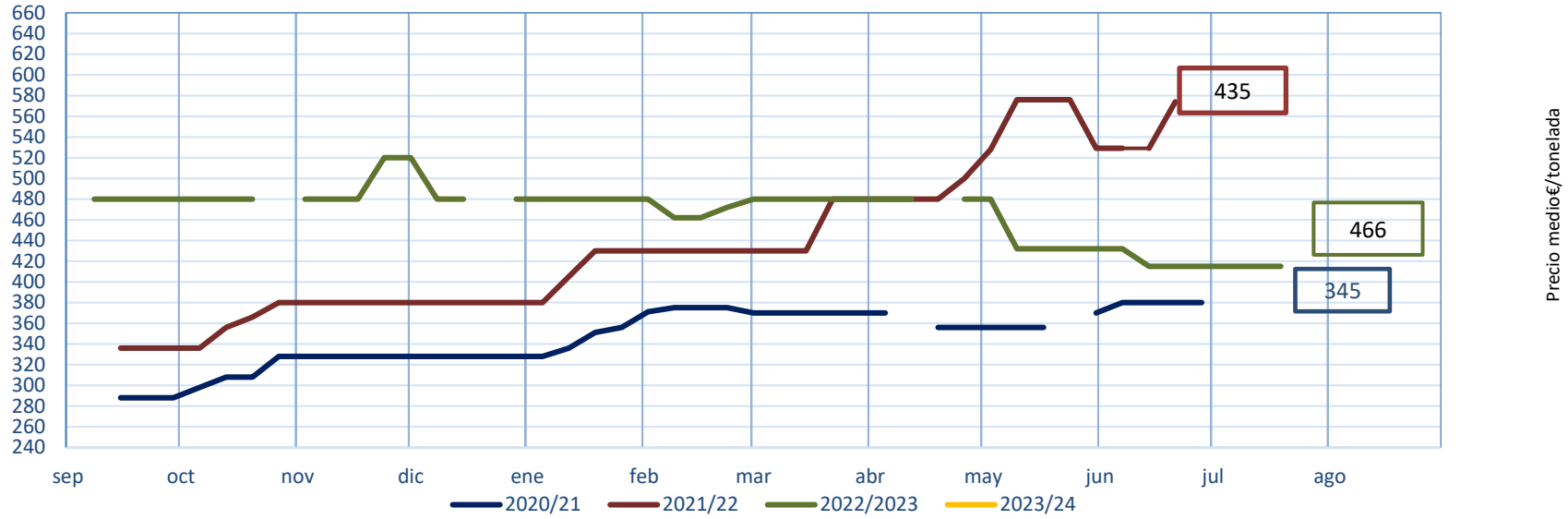
### ITALIA INDICA BLANCO



### ITALIA JAPONICA BLANCO



### ITALIA INDICA CASCARA



### ITALIA JAPONICA CASCARA

