

SEGUIMIENTO REFORZADO DE LAS IMPORTACIONES DE TOMATE POR LA UNIÓN EUROPEA



Campaña 2023/2024
Datos acumulados sept- nov

BOLETÍN N° 11

miércoles, 24 de enero de 2024



GOBIERNO
DE ESPAÑA

MINISTERIO
DE AGRICULTURA, PESCA
Y ALIMENTACIÓN

DIRECCIÓN GENERAL
DE PRODUCCIONES Y MERCADOS
AGRARIOS

SUBDIRECCIÓN GENERAL
DE FRUTAS Y HORTALIZAS Y
VITIVINICULTURA

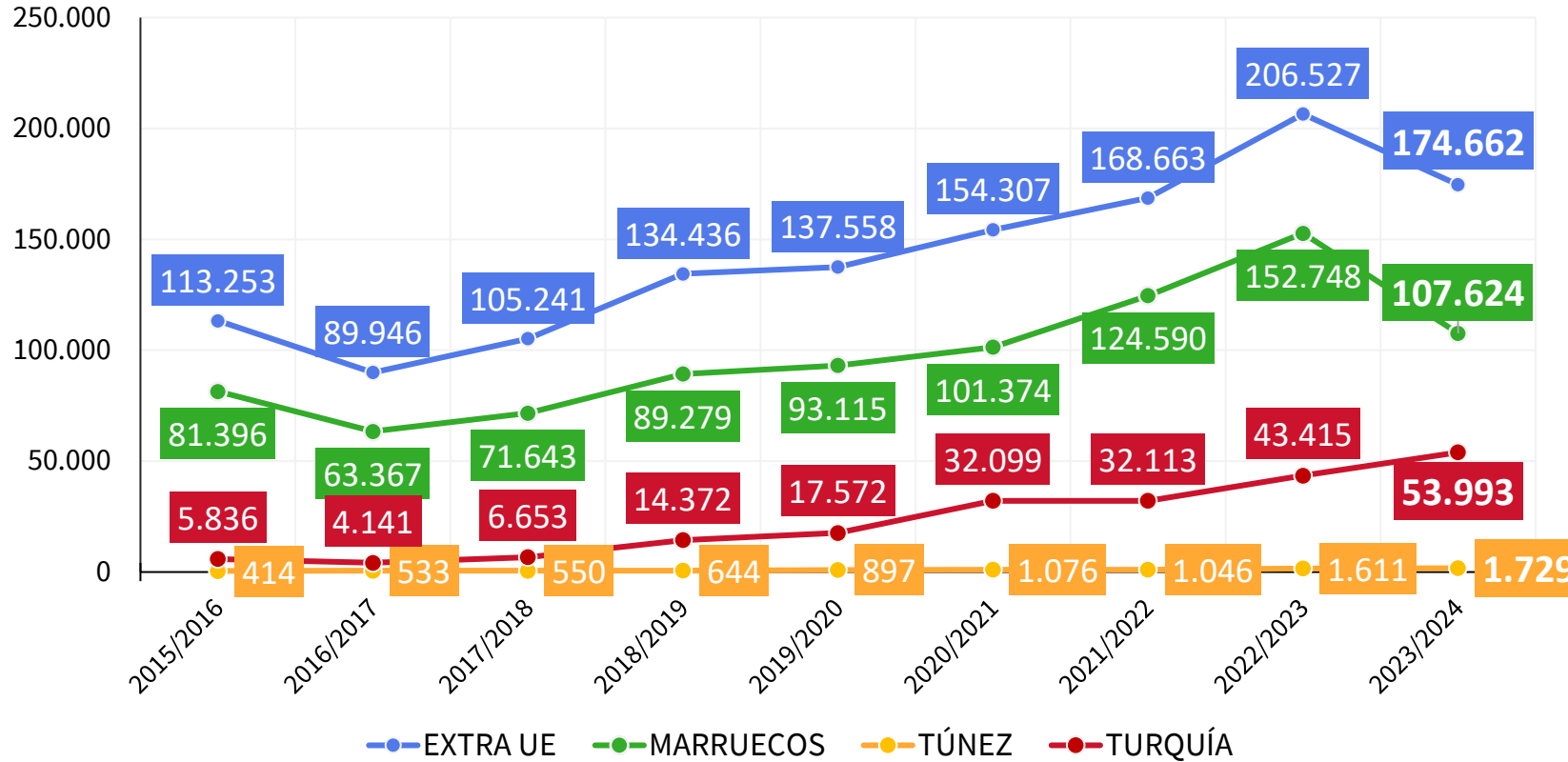


Importaciones de tomate por la UE

CAMPAÑA
2023/2024

Acumulado
SEPT - NOV

Evolución de las importaciones de TOMATE por la UE27 – TERCEROS PAÍSES (t)



	2023/24 vs 2022/23	2023/24 vs Media 5
Marruecos	▼ 29,5%	▼ 4,1%
Turquía	▲ 24,4%	▲ 93,4%
Túnez	▲ 7,3%	▲ 64,0%
EXTRA-UE	▼ 15,4%	▲ 9,0%

Media 5: 2018/19 – 2022/23

Boletín nº11: Seguimiento reforzado de las importaciones de tomate por la UE



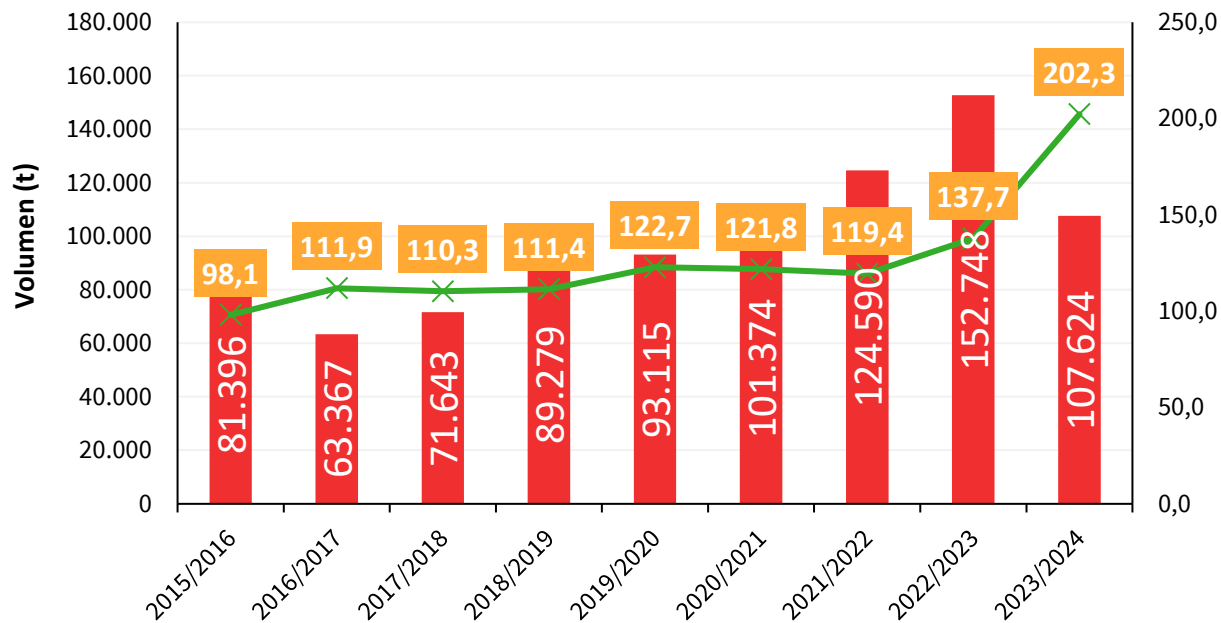


Importaciones de tomate por la UE

CAMPAÑA 2023/2024

Acumulado SEPT - NOV

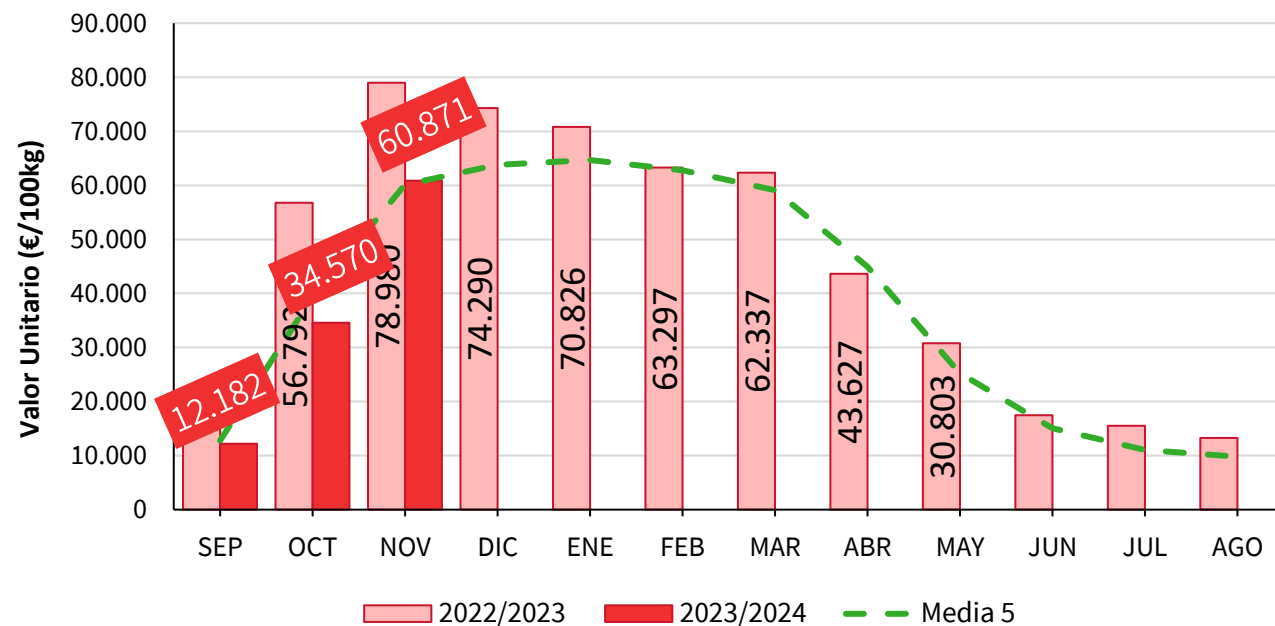
Evolución de las importaciones de tomate por la UE27 - MARRUECOS Volumen vs valor unitario



Acum. SEPT-NOV	2023/24 vs 2022/23	2023/24 vs Media 5
VOLUMEN (t)	▼ 29,5%	▼ 4,1%
V. UNITARIO (€/100 kg)	▲ 46,9%	▲ 63,0%

Media 5: 2018/19 – 2022/23

Evolución mensual de las importaciones de tomate (t) por la UE27 - Origen MARRUECOS



MES	2023/24 vs 2022/23	2023/24 vs Media 5
Noviembre	▼ 22,9%	▲ 1,2%

Boletín nº11: Seguimiento reforzado de las importaciones de tomate por la UE



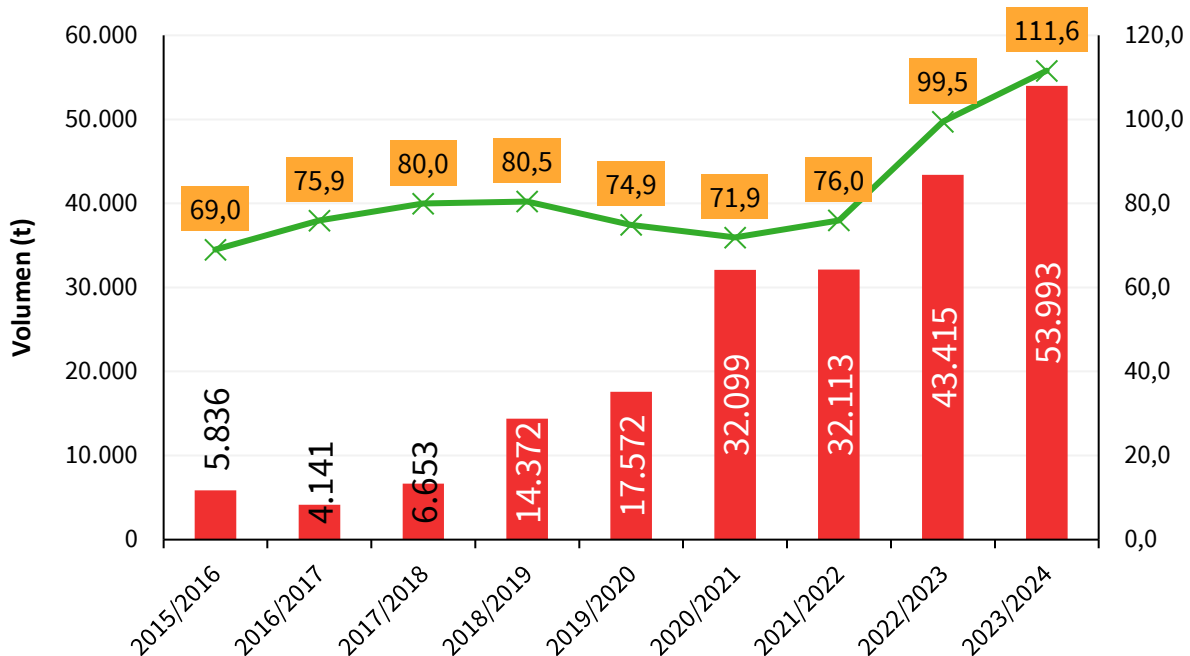


Importaciones de tomate por la UE

CAMPAÑA
2023/2024

Acumulado
SEPT - NOV

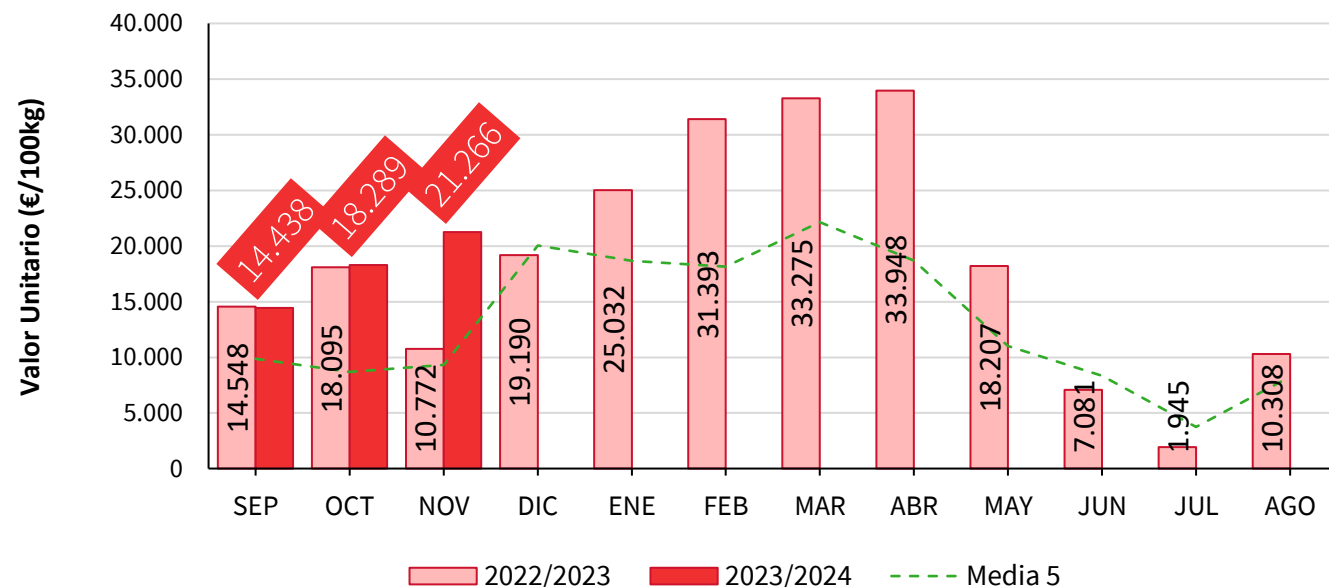
Evolución de las importaciones de tomate por la UE27 - TURQUÍA Volumen vs valor unitario



Acum. SEPT-NOV	2023/24 vs 2022/23	2023/24 vs Media 5
VOLUMEN (t)	▲ 24,4%	▲ 93,4%
V. UNITARIO (€/100 kg)	▲ 12,2%	▲ 35,0%

Media 5: 2018/19 – 2022/23

Evolución mensual de las importaciones de tomate (t) por la UE27 - Origen TURQUÍA



MES	2023/24 vs 2022/23	2023/24 vs Media 5
Noviembre	▲ 97,4%	▲ 127,8%

Boletín nº11: Seguimiento reforzado de las importaciones de tomate por la UE





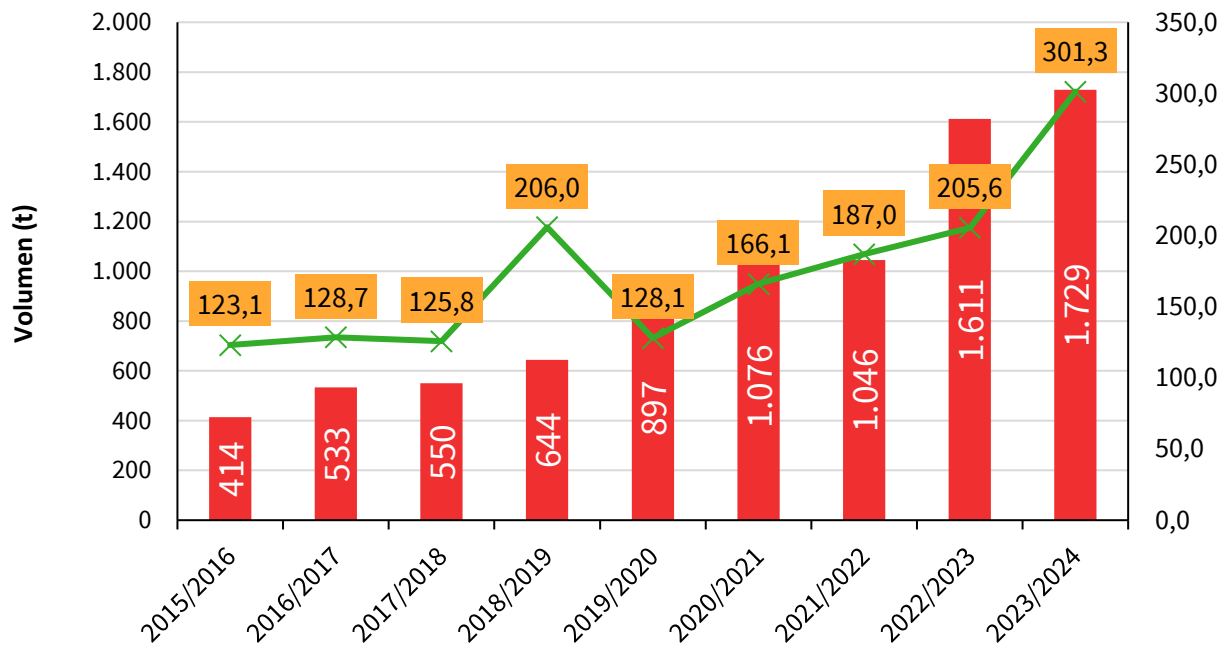
Importaciones de tomate por la UE

CAMPAÑA
2023/2024

Acumulado
SEPT - NOV

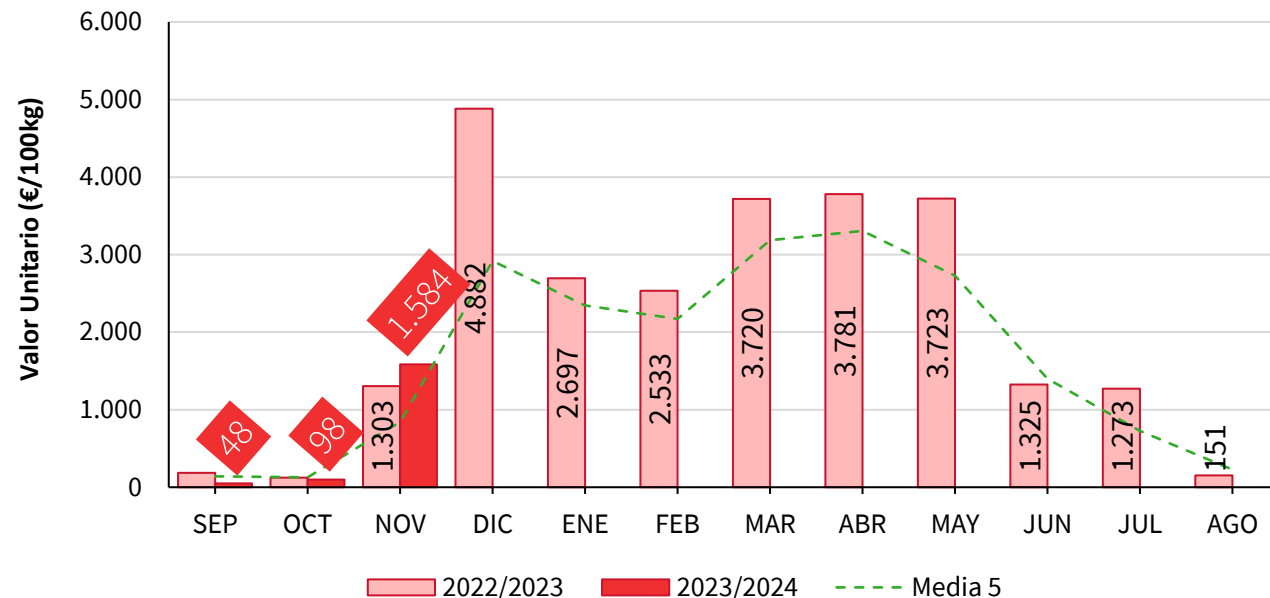
Evolución de las importaciones de tomate por la UE27 - TÚNEZ

Volumen vs valor unitario



Evolución mensual de las importaciones de tomate (t) por la UE27 - Origen TÚNEZ

Origen TÚNEZ



Acum. SEPT-NOV	2023/24 vs 2022/23	2023/24 vs Media 5
VOLUMEN (t)	▲ 7,3%	▲ 63,9%
V. UNITARIO (€/100 kg)	▲ 46,6%	▲ 6,7%

MES	2023/24 vs 2022/23	2023/24 vs Media 5
Noviembre	▲ 21,5%	▲ 88,2%

Media 5: 2018/19 – 2022/23

Boletín nº11: Seguimiento reforzado de las importaciones de tomate por la UE



GOBIERNO DE ESPAÑA

MINISTERIO DE AGRICULTURA, PESCA Y ALIMENTACIÓN

DIRECCIÓN GENERAL DE PRODUCCIONES Y MERCADOS AGRARIOS

SURDIRECCIÓN GENERAL DE FRUTAS Y HORTALIZAS Y VITIVINICULTURA



• Fuentes consultadas:

- Comercio exterior – Eurostat (Comisión Europea). TARIC 0702
<http://epp.eurostat.ec.europa.eu/newxtweb/>
- Comercio exterior – Tomatoes trade DG AGRI (Comisión Europea)
<https://agridata.ec.europa.eu/extensions/DashboardTomato/TomatoTrade.html>

• Enlaces de interés para ampliar información sobre el sector:

- Información subsectorial – Ministerio de Agricultura, Pesca y Alimentación (MAPA)
https://www.mapa.gob.es/es/agricultura/temas/producciones-agricolas/frutas-y-hortalizas/Informacion_subsectorial.aspx
- Observatorio de mercados de frutas y hortalizas – DG AGRI (Comisión Europea)
https://agriculture.ec.europa.eu/data-and-analysis/markets/overviews/market-observatories/fruit-and-vegetables_en

Boletín nº11: Seguimiento reforzado de las importaciones de tomate por la UE

