




PLAN DE MEDIDAS DEL MAPA PARA EL SECTOR DE LOS CÍTRICOS

HOMOGENIZACIÓN Y MEJORA DE AFOROS

AFORO DE LA COSECHA 2024/2025



		GOBIERNO DE ESPAÑA	DIRECCIÓN GENERAL DE PRODUCCIONES Y MERCADOS AGRARIOS
		MINISTERIO DE AGRICULTURA, PESCA Y ALIMENTACIÓN	SUBDIRECCIÓN GENERAL DE FRUTAS Y HORTALIZAS Y VITIVINICULTURA



lunes, 16 de septiembre de 2024

Homogenización y mejora de aforos

- ❑ El Plan de Medidas del MAPA para el sector cítrico, adoptado el 2 de abril de 2019, establece como medida 5.1 la homogenización y mejora de los aforos.
- ❑ A tal efecto se ha creado entre el MAPA y las CCAA un sistema de alerta y redactado un protocolo de actuación.
- ❑ La información, agregada a nivel nacional y por tipos de cítricos, es puesta a disposición del sector en los primeros quince días desde el inicio de la campaña.
- ❑ Un año más, con la presentación del aforo, el MAPA refuerza los sistemas de información al sector y actualiza su compromiso adquirido en el plan de medidas.

Aforo de la cosecha 2024/2025



Previsión de producción de cítricos **campaña 2024/25**



PREVISIÓN COSECHA DE CÍTRICOS				2024/25				Unidad: tonelada	
TIPO DE CÍTRICO	2023/24 (prov*)	2024/2025 AFORO	Promedio 19/20 a 23/24	VARIACIONES					
				AFORO 2024-25 vs 2023-24 (%)	AFORO 2024-25 vs MEDIA (%)	AFORO 2024-25 vs 2023-24	AFORO 2024-25 vs MEDIA		
Naranja Dulce	2.734.725	2.975.206	3.241.151	↑ 8,8%	↓ -8,2%	240.482	-265.945		
Pequeños Cítricos	1.893.456	1.831.043	2.024.765	↓ -3,3%	↓ -9,6%	-62.413	-193.722		
Limón	1.177.312	935.661	1.038.339	↓ -20,5%	↓ -9,9%	-241.652	-102.679		
Pomelo	85.778	86.305	79.697	↑ 0,6%	↑ 8,3%	527	6.608		
Otros cítricos	10.882	13.439	10.399	↑ 23,5%	↑ 29,2%	2.557	3.040		
TOTAL CÍTRICOS	5.902.153	5.841.654	6.394.350	↓ -1,0%	↓ -8,6%	-60.499	-552.696		

(*) Datos provisionales facilitados por las principales CCAA (C. Valenciana, Andalucía, R. Murcia y Cataluña). Para el resto Avances Mensuales de Superficies y Producciones Agrícolas MAPA (junio24).

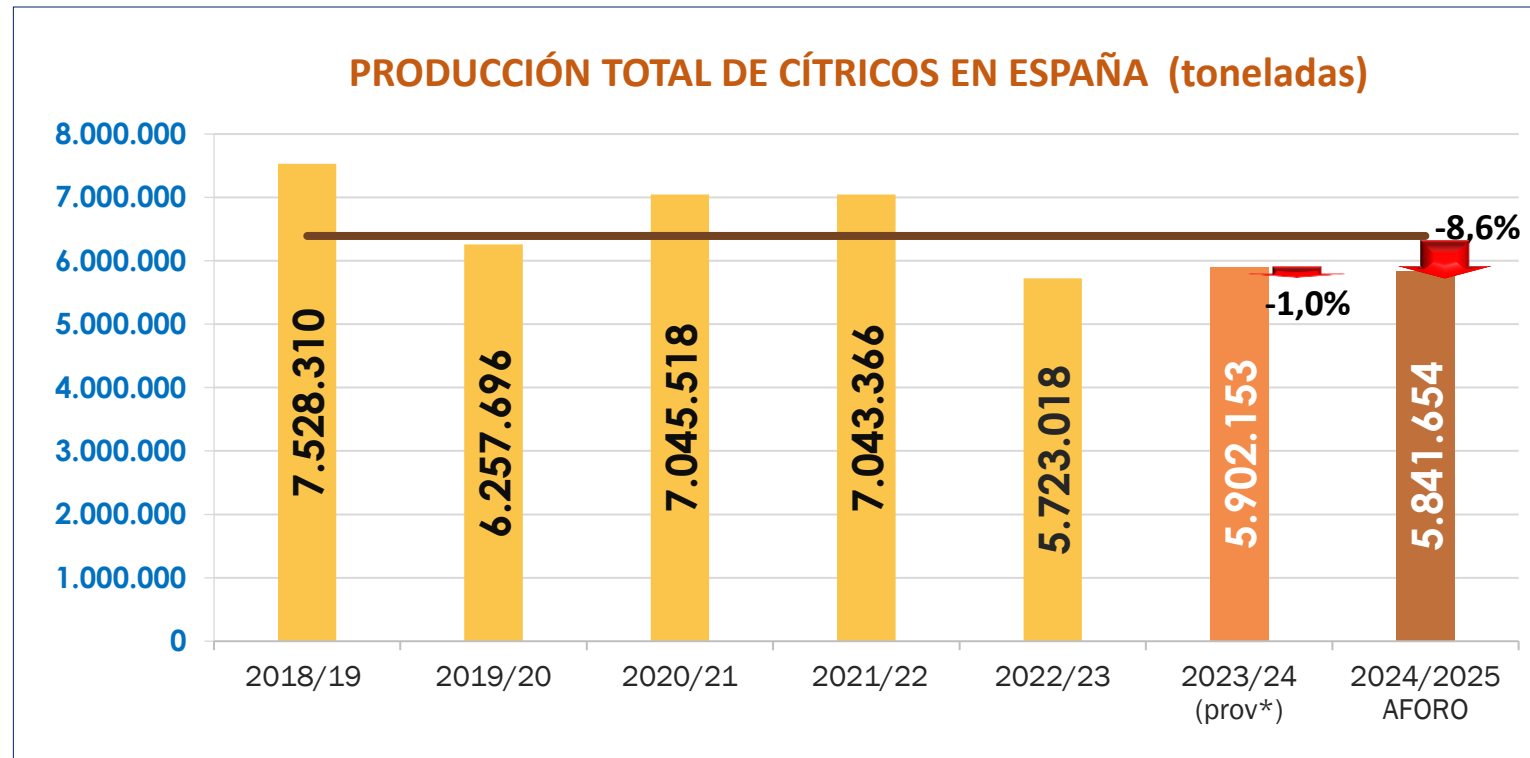

Según el aforo facilitado por las principales CCAA productoras, la cosecha de cítricos de la campaña 2024/25, con 5,841 millones de toneladas, se situaría ligeramente por debajo de la pasada, pero un 8,6% por debajo de la media de las últimas cinco. Naranjas, pequeños cítricos y limones retroceden en relación con la media (entre el 8 – 10%), y solamente el pomelo incrementa su producción.



Aforo de la cosecha 2024/2025



Previsión de producción de cítricos **campaña 2024/25**

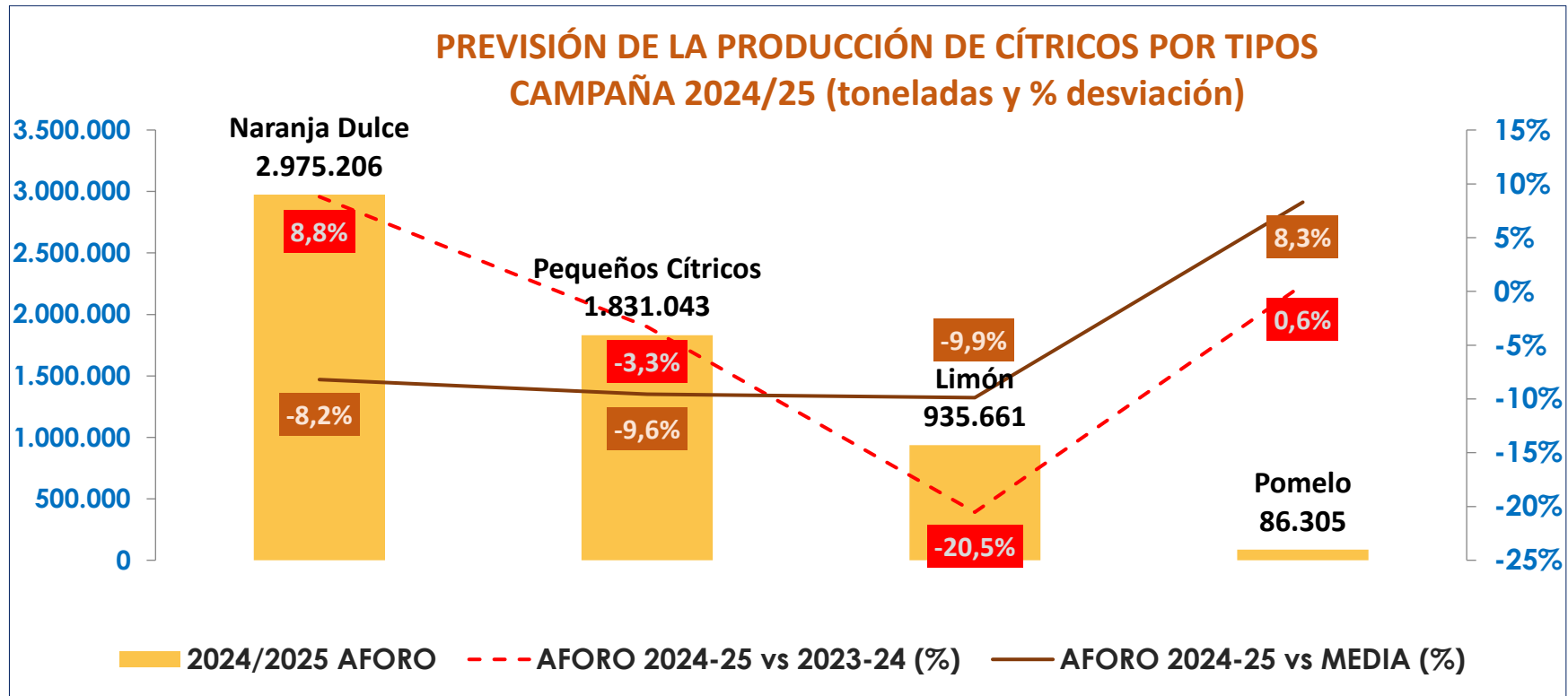



Sería la tercera campaña consecutiva en la que la producción se situaría por debajo de los seis millones de toneladas, lejos de campañas anteriores en las que se superaron los siete millones. Globalmente se producirán unas 60.500 toneladas menos que la cosecha pasada y más 552.000 t menos que en una campaña media.

Aforo de la cosecha 2024/2025



Previsión de producción de cítricos **campaña 2024/25**



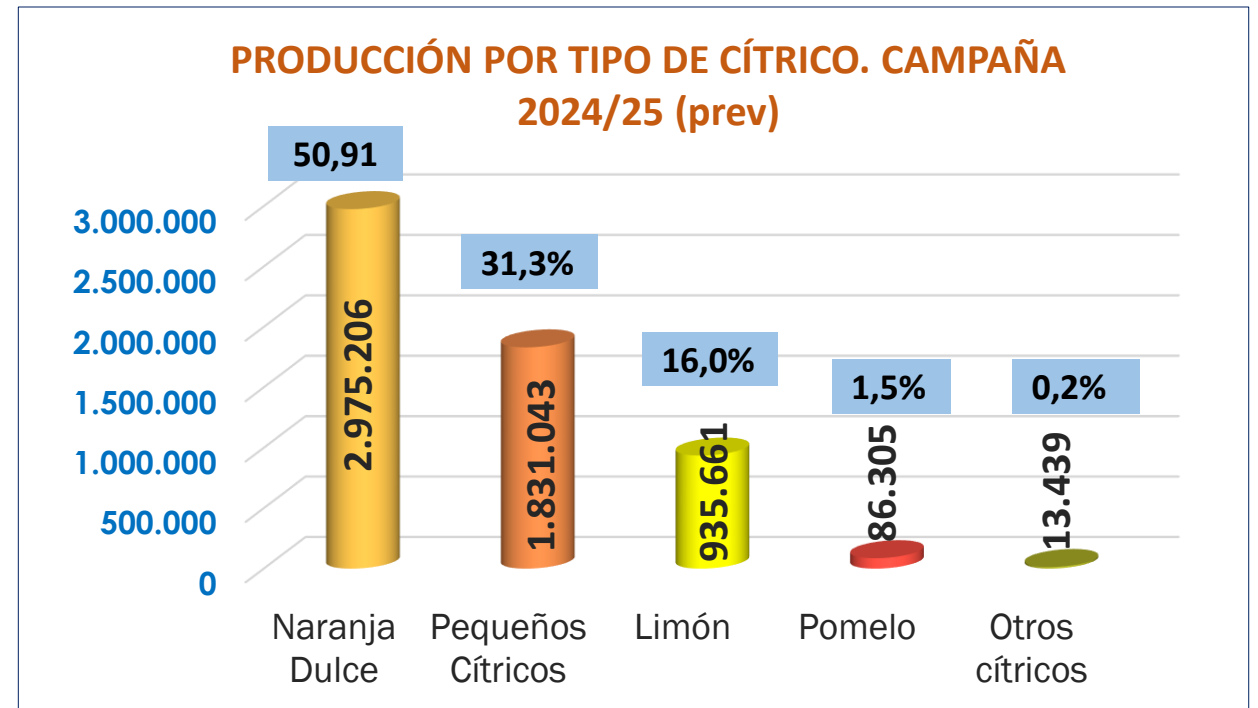
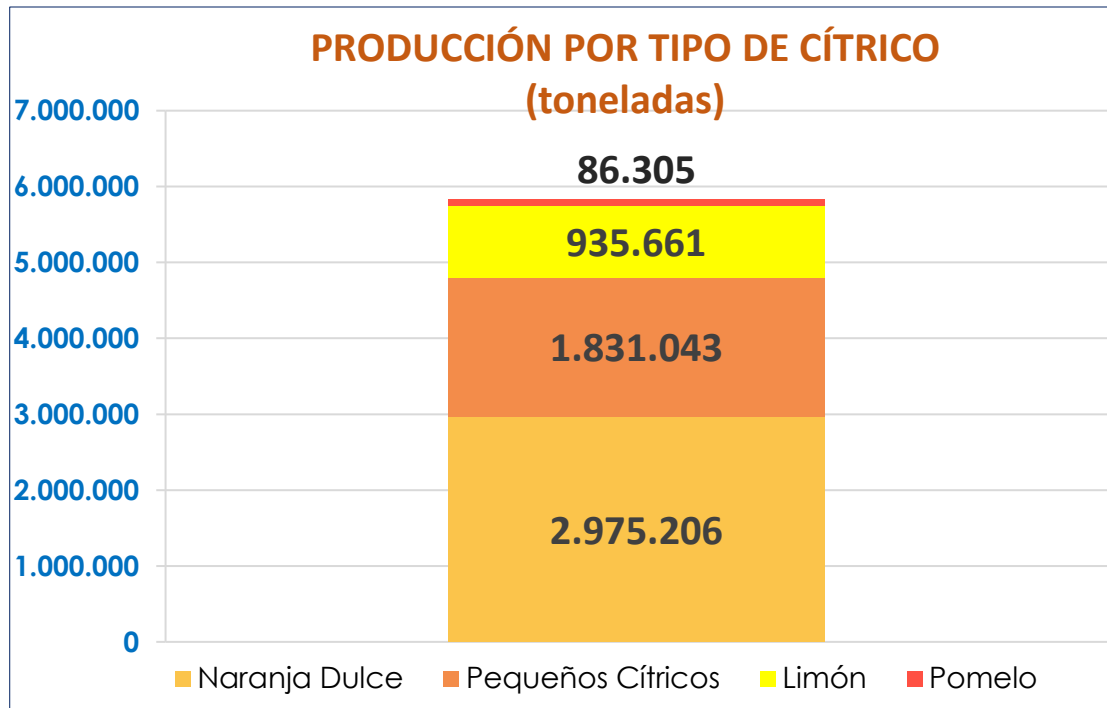

El comportamiento productivo no obstante es diferente según el tipo de cítrico. Las naranjas aumentan respecto a la pasada campaña; por el contrario, los pequeños cítricos y el limón, bajan (especialmente en este último caso en que la campaña anterior fue récord); manteniéndose en equilibrio el pomelo.



Aforo de la cosecha 2024/2025



Previsión de producción de cítricos **campaña 2024/25**




El 82,3% de la cosecha serán naranjas y pequeños cítricos. La naranja incrementa su representatividad respecto a la media en apenas 0,2 puntos, las mandarinas pierden 0,5, los limones 0,2, y el pomelo por el contrario la incrementa en 0,3 puntos.

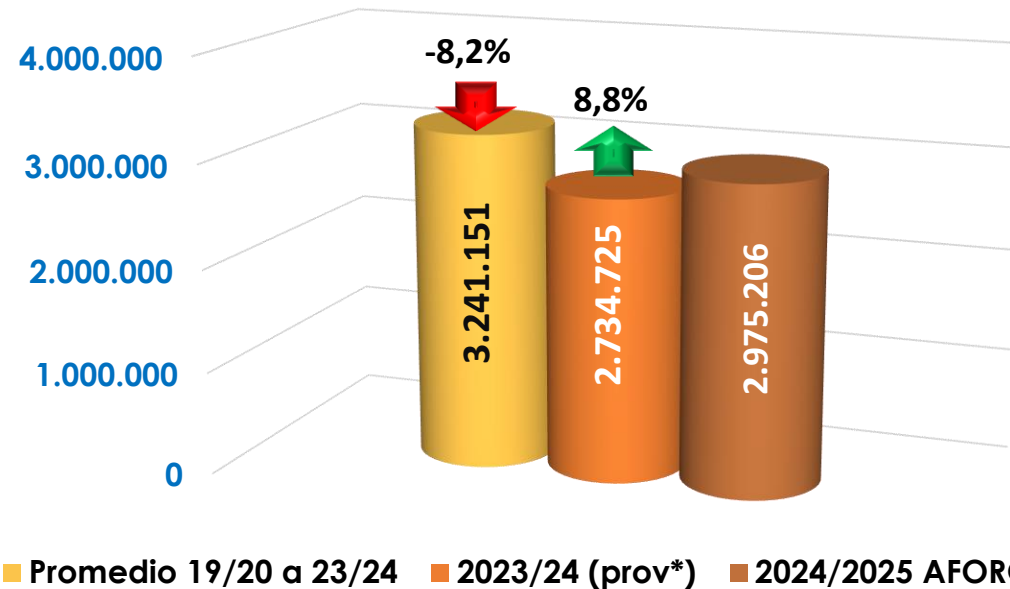
Aforo de la cosecha 2024/2025



Previsión de producción de cítricos **campaña 2024/25: Naranjas**



PRODUCCIÓN DE NARANJA EN ESPAÑA (t)



(*) Datos provisionales facilitados por las principales CCAA (C. Valenciana, Andalucía, R. Murcia y Cataluña). Para el resto Avances Mensuales de Superficies y Producciones Agrícolas MAPA (junio24).

La producción de naranjas será un 8,8% (+240.500 t) superior a la pasada tras dos campañas a la baja, y un 8,2% (-265.950 t) menor que la media.
El 72 % de naranjas corresponderán al grupo navel.

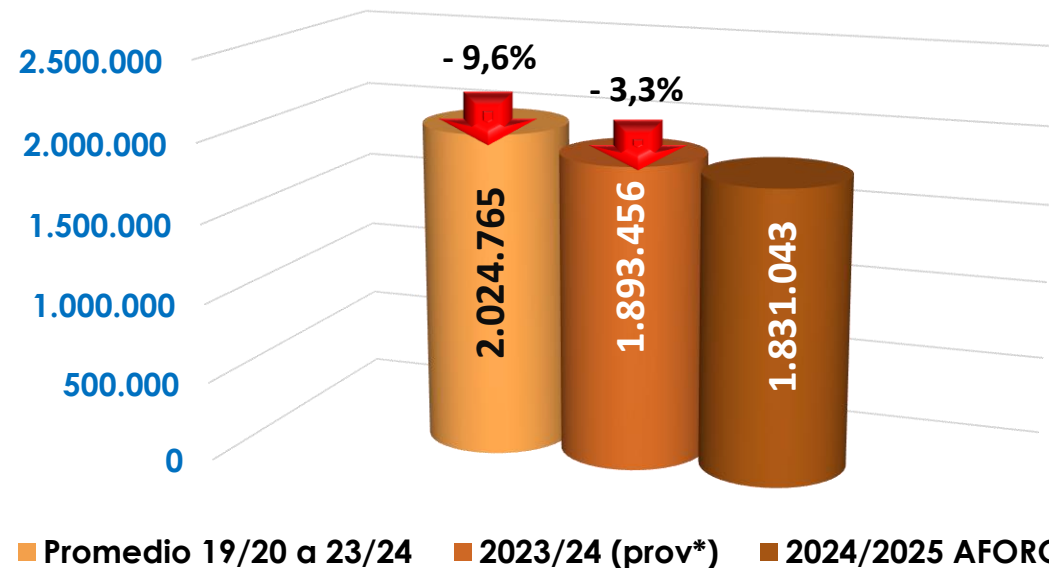
Aforo de la cosecha 2024/2025



Previsión de producción de cítricos **campaña 2024/25**: Pequeños cítricos



PRODUCCIÓN DE PEQUEÑOS CÍTRICOS EN ESPAÑA (t)



(*) Datos provisionales facilitados por las principales CCAA (C. Valenciana, Andalucía, R. Murcia y Cataluña). Para el resto Avances Mensuales de Superficies y Producciones Agrícolas MAPA (junio24).

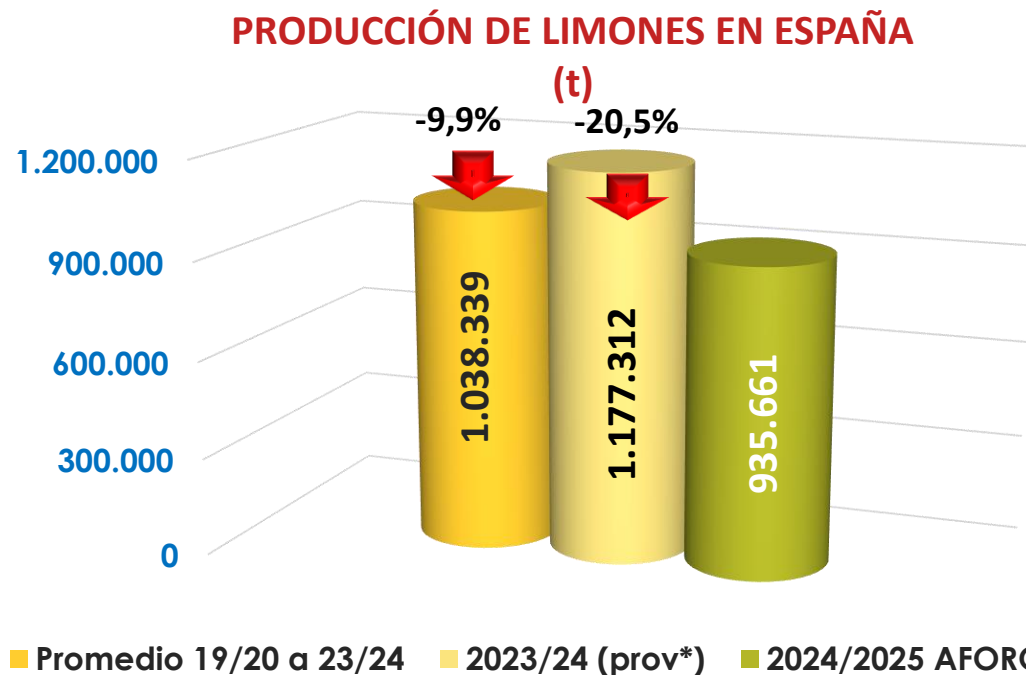

La producción de pequeños cítricos se reduciría un -3,3% (-62.400 t) respecto a la campaña pasada, y en un 9,6% (-193.700 t) respecto a la media. Con este descenso se alcanzaría la cifra de volumen más baja de la serie histórica.

Las satsumas representarían el 6,1% de este grupo, las clementinas el 49,9% (que perderían representatividad), y el resto de mandarinas e híbridos el 44%.

Aforo de la cosecha 2024/2025



Previsión de producción de cítricos **campaña 2024/25: Limón**



(*) Datos provisionales facilitados por las principales CCAA (C. Valenciana, Andalucía, R. Murcia y Cataluña). Para el resto Avances Mensuales de Superficies y Producciones Agrícolas MAPA (junio24).




Tras una campaña 2023/24 récord, para la presente se estima una reducción del 20,5% (-241.650 t), y se situaría por debajo de la media en casi un 10% (-102.700 t). El 73,1% serían limones “finos” y el 26,3% del tipo “verna”.

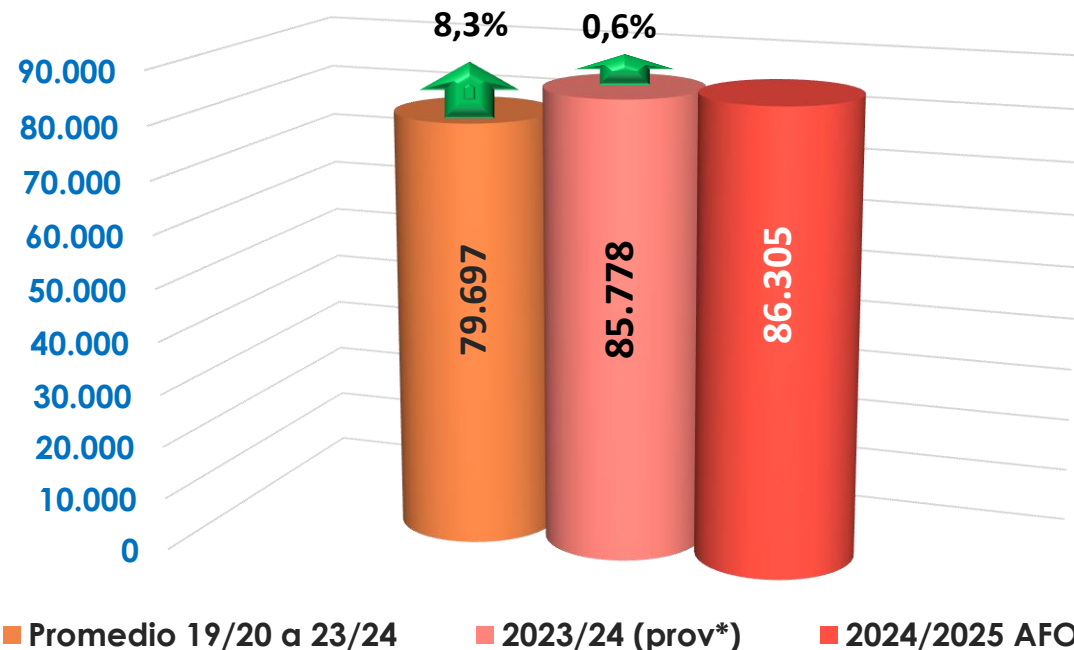
Aforo de la cosecha 2024/2025



Previsión de producción de cítricos **campaña 2024/25: Pomelo**



PRODUCCIÓN DE POMELO EN ESPAÑA (t)




(*) Datos provisionales facilitados por las principales CCAA (C. Valenciana, Andalucía, R. Murcia y Cataluña). Para el resto Avances Mensuales de Superficies y Producciones Agrícolas MAPA (junio24).

Según las previsiones, la producción de pomelo se situaría como la más alta hasta ahora, con 86.305 toneladas, lo que supondría un 0,6% por encima de la pasada campaña y un 8,3% (+6.600 t) más que la media.

Aforo de la cosecha 2024/2025



Previsión de producción de cítricos: Resumen por tipos



TIPO DE CÍTRICO	SUBGRUPO	AFORO 2024/25 (t)	PROD 2023/24 (t)	2024/25 VS 2023/24 (%)
NARANJA DULCE	SUBGRUPO NAVEL	2.128.695	1.936.304	↑ 9,9%
	SUBGRUPO BLANCAS	805.431	754.432	↑ 6,8%
	SUBGRUPO SANGUINAS	41.080	43.988	↓ -6,6%
	OTRAS (no incluye amargo)	0	0	
	TOTAL NARANJA DULCE	2.975.206	2.734.725	↑ 8,8%
PEQUEÑOS CÍTRICOS	SUBGRUPO SATSUMAS	110.926	87.197	↑ 27,2%
	SUBGRUPO CLEMENTINAS	913.538	1.076.243	↓ -15,1%
	SUBGRUPO MANDARINOS E HÍBRIDOS	806.579	730.016	↑ 10,5%
	TOTAL MANDARINAS	1.831.043	1.893.456	↓ -3,30%
LIMÓN	VERNA	245.857	339.004	↓ -27,5%
	FINO	684.155	833.045	↓ -17,9%
	OTROS	5.648	5.263	↑ 7,3%
	TOTAL LIMÓN	935.661	1.177.312	↓ -20,5%
POMELO	TOTAL POMELO	86.305	85.778	↑ 0,61%
OTROS CÍTRICOS (incluye naranjo amargo)	TOTAL OTROS CÍTRICOS	13.439	10.882	↑ 23,5%
TOTAL CÍTRICOS	TOTAL CÍTRICOS	5.841.654	5.902.153	↓ -1,0%

Aforo de la cosecha 2024/2025



DESTACAMOS

- ❑ La campaña 2024/25, con 5,841 millones de toneladas se situará en un nivel productivo global ligeramente por debajo de la pasada, pero un 8,6% por debajo de la media.
- ❑ En su conjunto, se producirán unas 550.000 toneladas menos que la media y 60.500 menos que la pasada. Aunque el comportamiento es distinto según el tipo de cítrico.
- ❑ Sería la tercera campaña consecutiva en la que la producción se situaría por debajo de los seis millones de toneladas, lejos de campañas anteriores en las que se superaron los siete millones.
- ❑ El cítrico que mayor retrocede en producción es el limón, seguido de los pequeños cítricos, en tanto que las naranjas se recuperan respecto a la campaña anterior, y los pomelos continuarían creciendo con campaña récord.

Aforo de la cosecha 2024/2025





S.G DE FRUTAS Y HORTALIZAS Y VITIVINICULTURA

C/ Almagro, 33, 6^a planta. MADRID

Tf: 913476718 - 913471806

E-mail: sgfhaov@mapa.es