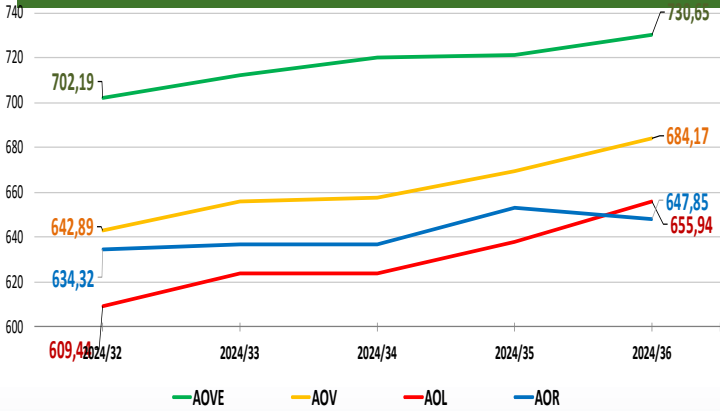


## NACIONALES

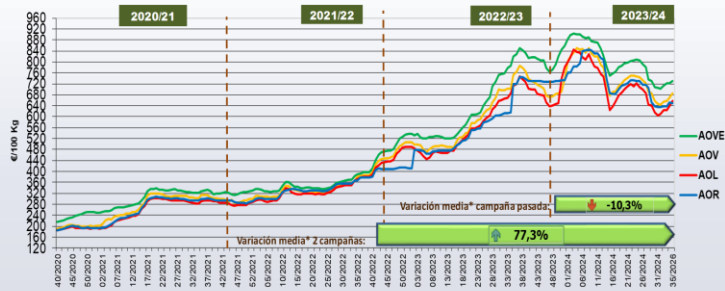
## CCAA

## INTERNACIONALES

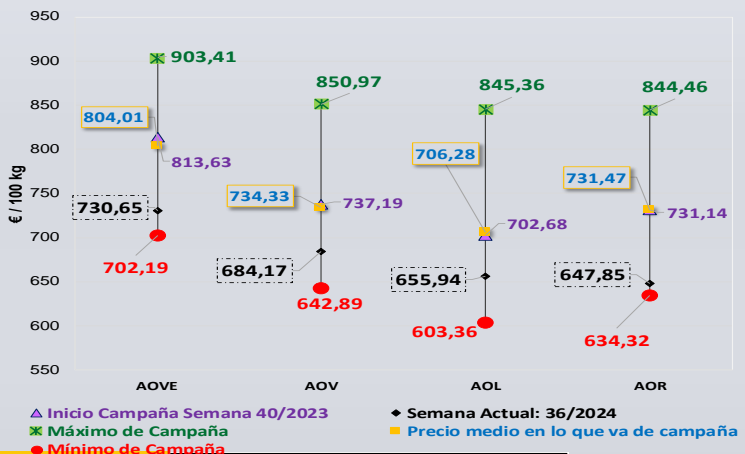
Última Semana y Últimas 5 Semanas €/100 kg



Semanas equivalentes Últimas Campañas



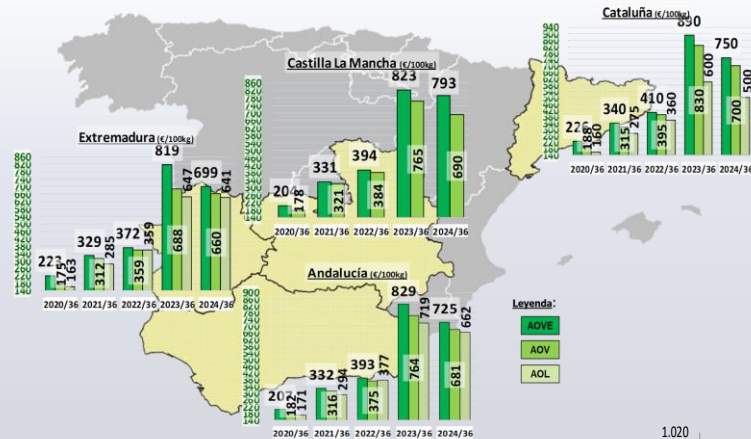
Precios Medios Campaña



Virgen Extra	Semana				vs. Semana Anterior		vs. Últimas 5 Semanas		vs. Inicio campaña anterior		
	2024/32	2024/33	2024/34	2024/35	€/100 kg	%	€/100 kg	%	€/100 kg	%	
Andalucía	689,95	698,69	708,33	710,74	724,57	↑ 13,83	↑ 1,95%	34,63	5,0%	-10,5%	-12,6%
Castilla-La Mancha	784,71	791,90	791,64	793,74	793,48	↓ -0,26	-0,03%	8,76	1,1%	-2,3%	-3,5%
Cataluña	750,00	750,00	750,00	750,00	750,00	0,00	0,00%	0,00	0,0%	-11,8%	-15,7%
Extremadura	695,00	695,00	706,25	720,00	698,75	↓ -21,25	-2,95%	3,75	0,5%	-15,8%	-14,7%
<b>ESPAÑA</b>	<b>702,19</b>	<b>712,26</b>	<b>720,19</b>	<b>721,42</b>	<b>730,65</b>	↑ 9,23	↑ 1,28%	28,46	4,05%	-10,2%	-11,8%

Virgen	Semana				vs. Semana Anterior		vs. Últimas 5 Semanas		vs. Inicio campaña anterior		
	2024/32	2024/33	2024/34	2024/35	€/100 kg	%	€/100 kg	%	€/100 kg	%	
Andalucía	638,69	652,05	653,64	665,55	681,40	↑ 15,85	2,38%	42,72	6,7%	-7,8%	-10,8%
Castilla-La Mancha	639,00	664,00	668,00	673,00	690,00	↑ 17,00	2,53%	51,00	8,0%	-6,4%	-9,8%
Cataluña	680,00	680,00	680,00	700,00	700,00	0,00	0,00%	20,00	2,9%	-12,5%	-15,7%
Extremadura	645,00	645,00	665,00	665,00	660,07	↓ -4,93	-0,74%	15,07	2,3%	-4,8%	-4,1%
<b>ESPAÑA</b>	<b>642,89</b>	<b>655,84</b>	<b>657,68</b>	<b>669,40</b>	<b>684,17</b>	↑ 14,77	2,21%	41,28	6,42%	-7,2%	-10,4%

Lampante	Semana				vs. Semana Anterior		vs. Últimas 5 Semanas		vs. Inicio campaña anterior		
	2024/32	2024/33	2024/34	2024/35	€/100 kg	%	€/100 kg	%	€/100 kg	%	
Andalucía	612,33	628,18	628,28	641,84	662,24	↑ 20,40	3,18%	49,90	8,1%	-6,6%	-7,9%
Cataluña	455,00	455,00	455,00	500,00	500,00	0,00	0,00%	45,00	9,9%	-13,8%	-16,7%
Extremadura	613,00	627,00	630,00	632,00	641,00	↑ 9,00	1,42%	28,00	4,6%	-4,6%	-1,0%
<b>ESPAÑA</b>	<b>609,44</b>	<b>623,91</b>	<b>623,75</b>	<b>638,13</b>	<b>655,94</b>	↑ 17,81	2,79%	46,50	7,63%	-6,7%	-8,9%



**Semana 36/2024**  
(del 2 al 8 de septiembre de 2024)

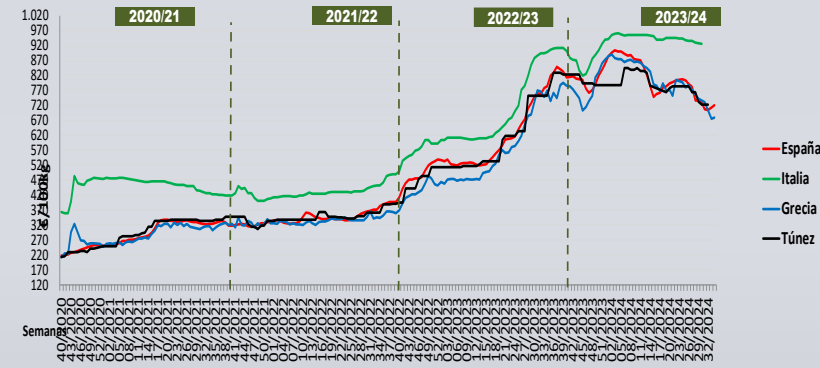
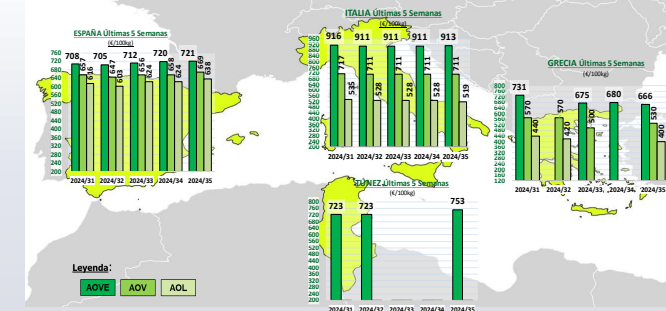
Siguiente

Últimos datos publicados: SEMANA 35/2024					
Categoría	Semana (€/100kg)	vs. Semana Anterior	vs. Campaña anterior	vs. Inicio Campaña	vs. España
AOVE	913,00	↑ 0,2%	↑ 0,7%	↑ 1,2%	↑ 26,6%
AOV	711,00	→ 0,0%	↓ -5,8%	↓ -8,0%	↑ 6,2%
AOL	519,00	↓ -1,7%	↓ -18,4%	↓ -19,2%	↓ -18,7%
AOR	655,00	↑ 2,5%	↓ -10,5%	↓ -11,5%	↑ 0,3%

ITALIA					
AOVE	913,00	↑ 0,2%	↑ 0,7%	↑ 1,2%	↑ 26,6%
AOV	711,00	→ 0,0%	↓ -5,8%	↓ -8,0%	↑ 6,2%
AOL	519,00	↓ -1,7%	↓ -18,4%	↓ -19,2%	↓ -18,7%
AOR	655,00	↑ 2,5%	↓ -10,5%	↓ -11,5%	↑ 0,3%

GRECIA					
AOVE	665,83	↓ -2,08%	↓ -9,4%	↓ -15,2%	↓ -7,7%
AOV	530,00	s/c	↓ -17,2%	↓ -11,7%	↓ -20,8%
AOL	400,00	s/c	↓ -11,1%	↓ -14,9%	↓ -37,3%

TÚNEZ					
AOVE	753,00	s/c	s/c	↓ -8,5%	↑ 4,4%
AOL	5,55	s/c	s/c	s/c	↓ -99,1%



**PRECIOS NACIONALES**

**Precios por categoría (€/100kg). Última Semana**

CATEGORIA	SEMANA		Variación vs. Semana Anterior		Variaciones vs.			
	2024/35	2024/36	€/100 kg	%	Inicio Campaña Semana 40/2023	Misma semana campaña anterior	Misma semana 2 campañas anteriores	Media de cuatro campañas anteriores
	26/08-01/09	02-08/09						
Aceite de oliva virgen extra	721,42	<b>730,65</b>	↑ 9,23	↑ 1,28%	↓ -10,20%	↓ -11,84%	↑ 86,40%	↑ 66,20%
Aceite de oliva virgen	669,40	<b>684,17</b>	↑ 14,77	↑ 2,21%	↓ -7,19%	↓ -10,45%	↑ 77,83%	↑ 66,38%
Aceite de oliva lampante	638,13	<b>655,94</b>	↑ 17,81	↑ 2,79%	↓ -6,65%	↓ -8,86%	↑ 73,91%	↑ 68,06%
Aceite de oliva refinado	652,95	<b>647,85</b>	↓ -5,10	↓ -0,78%	↓ -11,39%	↓ -9,87%	↑ 71,22%	↑ 64,85%
Aceite de orujo de oliva refinado**	380,43	<b>380,27</b>	↓ -0,16	↓ -0,04%	↑ 21,2%	↑ 23,16%	↑ 40,04%	↑ 82,09%
<b>MEDIA SIN ORUJO</b>	670,48	<b>679,65</b>	↑ 9,18	↑ 1,37%	↓ -8,9%	↓ -10,3%	↑ 77,3%	↑ 66,4%



Inicio

*Aumentos en AOVE, AOV y AOL.*

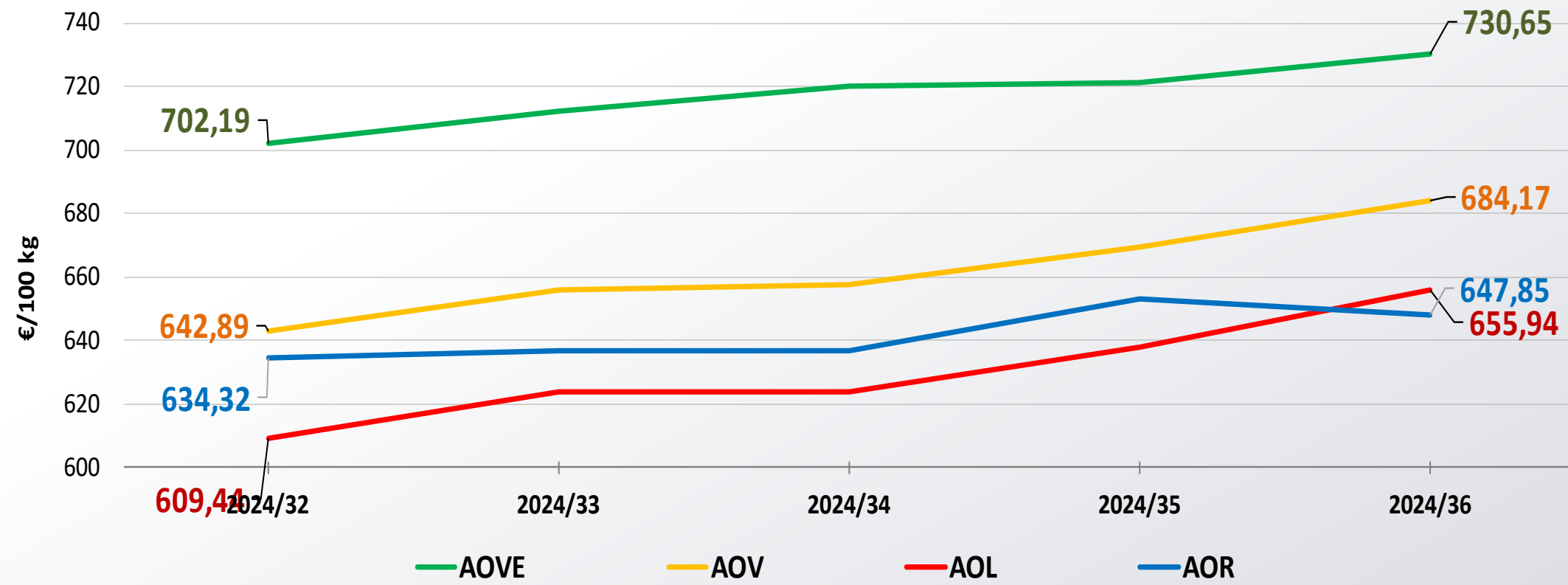


Siguiente

\*\*Nota: El precio medio nacional se obtiene a partir de la ponderación de las cotizaciones en Jaén, Córdoba, Tarragona y otros mercados representativos

## PRECIOS NACIONALES

### Precios por categoría (€/100kg). Últimas 5 Semanas



#### Variación (%)

- ↑ 4,05%
- ↑ 6,42%
- ↑ 7,63%
- ↑ 2,13%



Inicio

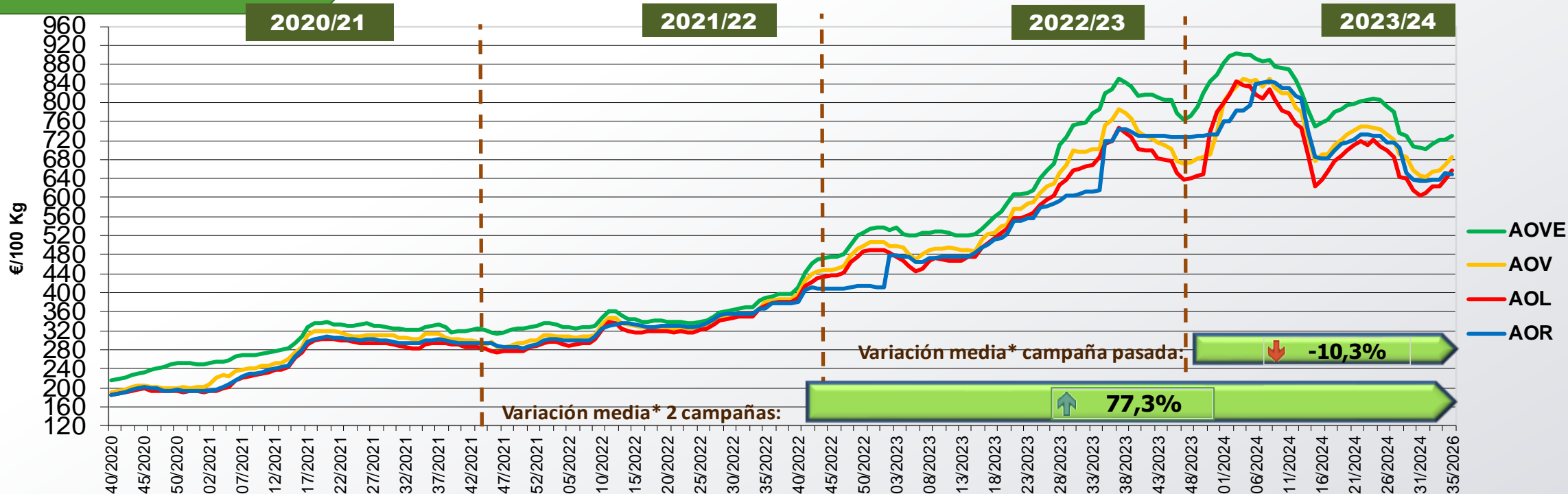
*Precios superiores a los registrados hace 5 semanas*



Siguiente

## PRECIOS NACIONALES

## Precios por categoría (€/100kg). Últimas 5 Campañas



CATEGORÍA	Semana 36 de las últimas 5 campañas					Variación vs.	
	2020/36	2021/36	2022/36	2023/36	2024/36	Campaña Anterior	2 Campañas Anteriores
Aceite de oliva virgen extra	207,13	330,56	391,99	828,77	<b>730,65</b>	↓ -11,8%	↑ 86,4%
Aceite de oliva virgen	181,19	314,95	384,73	764,00	<b>684,17</b>	↓ -10,4%	↑ 77,8%
Aceite de oliva lampante	170,40	293,96	377,17	719,68	<b>655,94</b>	↓ -8,9%	↑ 73,9%
Aceite de oliva refinado	174,04	300,79	378,38	718,80	<b>647,85</b>	↓ -9,9%	↑ 71,2%
Aceite de orujo de oliva refinado**	93,84	161,19	271,55	308,76	<b>380,27</b>	↑ 23,2%	↑ 40,0%
<b>MEDIA SIN ORUJO</b>	183,19	310,07	383,07	757,81	<b>679,65</b>	↓ -10,3%	↑ 77,3%



Inicio



Siguiente

\*Se refiere a la media de las variaciones de las diferentes categorías de aceite de oliva en la última semana respecto a 12 meses y 24 meses previos.

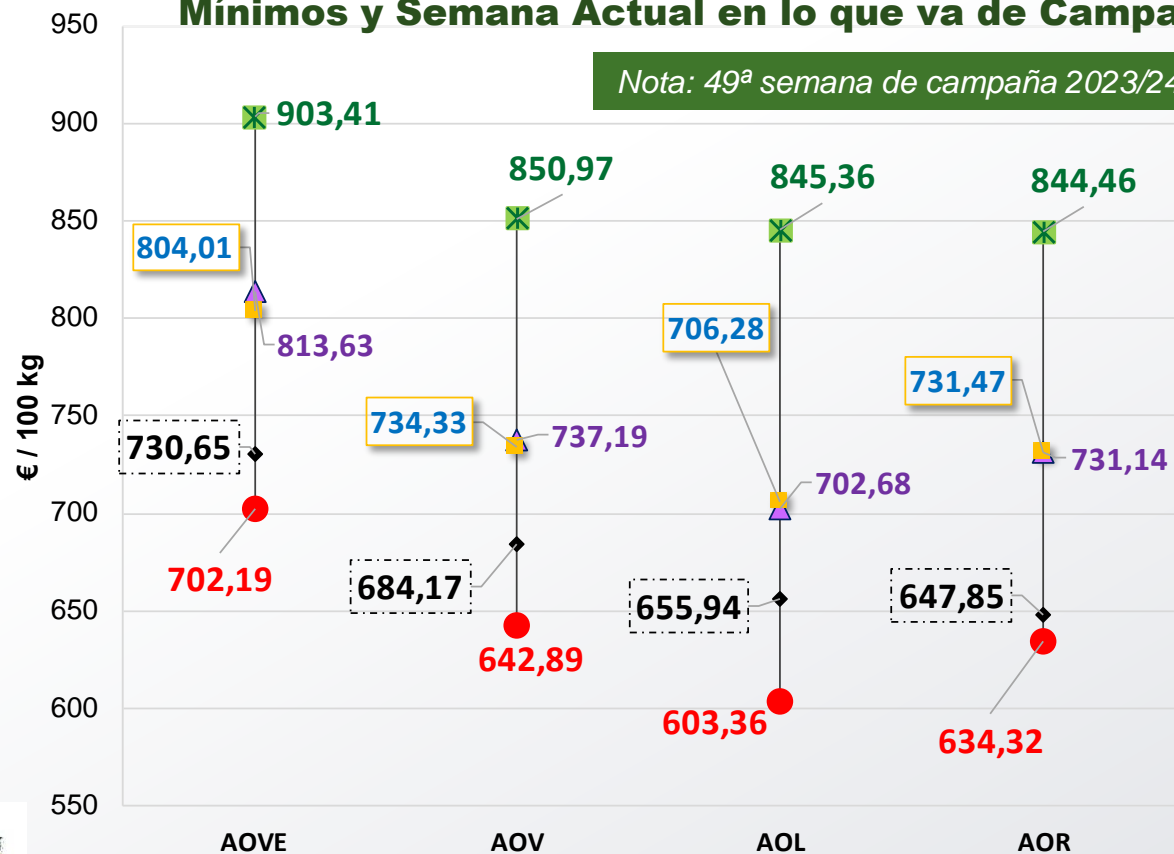
\*\*Nota: El precio medio nacional se obtiene a partir de la ponderación de las cotizaciones en Jaén, Córdoba, Tarragona y otros mercados representativos



## PRECIOS NACIONALES

### Cotizaciones de Inicio de Campaña, Máximos, Medios, Mínimos y Semana Actual en lo que va de Campaña

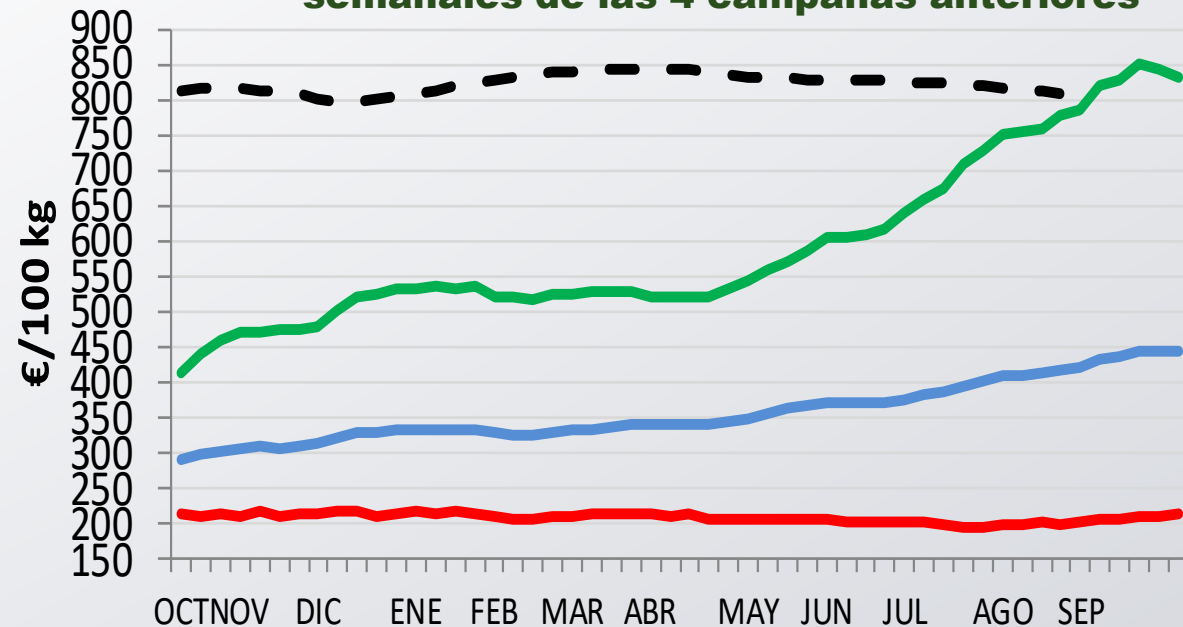
Nota: 49ª semana de campaña 2023/24



Inicio

- ▲ Inicio Campaña Semana 40/2023
- ✱ Máximo de Campaña
- Mínimo de Campaña
- ◆ Semana Actual: 36/2024
- Precio medio en lo que va de campaña

### Evolución precio medio semanal de AOVE respecto las máximas y mínimas semanales de las 4 campañas anteriores



- Máximo cuatro campañas
- Media cuatro campañas
- Mínimo cuatro campañas
- Precio medio campaña en curso



Siguiente

PRECIOS CCAA

Precios por categoría (€/100kg). Últimas 5 Semanas

Virgen Extra	Semana					vs. Semana Anterior		vs. Últimas 5 Semanas		vs.	
	2024/32	2024/33	2024/34	2024/35	2024/36	€/100 kg	%	€/100 kg	%	Inicio campaña	Campaña anterior
Andalucía	689,95	698,69	708,33	710,74	<b>724,57</b>	↑ 13,83	↑ 1,95%	↑ 34,63	↑ 5,0%	↓ -10,5%	↓ -12,6%
Castilla-La Mancha	784,71	791,90	791,64	793,74	<b>793,48</b>	↓ -0,26	↓ -0,03%	↑ 8,76	↑ 1,1%	↓ -2,3%	↓ -3,5%
Cataluña	750,00	750,00	750,00	750,00	<b>750,00</b>	→ 0,00	→ 0,00%	→ 0,00	→ 0,0%	↓ -11,8%	↓ -15,7%
Extremadura	695,00	695,00	706,25	720,00	<b>698,75</b>	↓ -21,25	↓ -2,95%	↑ 3,75	↑ 0,5%	↓ -15,8%	↓ -14,7%
<b>ESPAÑA</b>	702,19	712,26	720,19	721,42	<b>730,65</b>	↑ 9,23	↑ 1,28%	↑ 28,46	↑ 4,05%	↓ -10,2%	↓ -11,8%

Vírgen	Semana					vs. Semana Anterior		vs. Últimas 5 Semanas		vs.	
	2024/32	2024/33	2024/34	2024/35	2024/36	€/100 kg	%	€/100 kg	%	Inicio campaña	Campaña anterior
Andalucía	638,69	652,05	653,64	665,55	<b>681,40</b>	↑ 15,85	↑ 2,38%	↑ 42,72	↑ 6,7%	↓ -7,8%	↓ -10,8%
Castilla-La Mancha	639,00	664,00	668,00	673,00	<b>690,00</b>	↑ 17,00	↑ 2,53%	↑ 51,00	↑ 8,0%	↓ -6,4%	↓ -9,8%
Cataluña	680,00	680,00	680,00	700,00	<b>700,00</b>	→ 0,00	→ 0,00%	↑ 20,00	↑ 2,9%	↓ -12,5%	↓ -15,7%
Extremadura	645,00	645,00	665,00	665,00	<b>660,07</b>	↓ -4,93	↓ -0,74%	↑ 15,07	↑ 2,3%	↓ -4,8%	↓ -4,1%
<b>ESPAÑA</b>	642,89	655,84	657,68	669,40	<b>684,17</b>	↑ 14,77	↑ 2,21%	↑ 41,28	↑ 6,42%	↓ -7,2%	↓ -10,4%

Lampante	Semana					vs. Semana Anterior		vs. Últimas 5 Semanas		vs.	
	2024/32	2024/33	2024/34	2024/35	2024/36	€/100 kg	%	€/100 kg	%	Inicio campaña	Campaña anterior
Andalucía	612,33	628,18	628,28	641,84	<b>662,24</b>	↑ 20,40	↑ 3,18%	↑ 49,90	↑ 8,1%	↓ -6,6%	↓ -7,9%
Cataluña	455,00	455,00	455,00	500,00	<b>500,00</b>	→ 0,00	→ 0,00%	↑ 45,00	↑ 9,9%	↓ -13,8%	↓ -16,7%
Extremadura	613,00	627,00	630,00	632,00	<b>641,00</b>	↑ 9,00	↑ 1,42%	↑ 28,00	↑ 4,6%	↓ -4,6%	↓ -1,0%
<b>ESPAÑA</b>	609,44	623,91	623,75	638,13	<b>655,94</b>	↑ 17,81	↑ 2,79%	↑ 46,50	↑ 7,63%	↓ -6,7%	↓ -8,9%



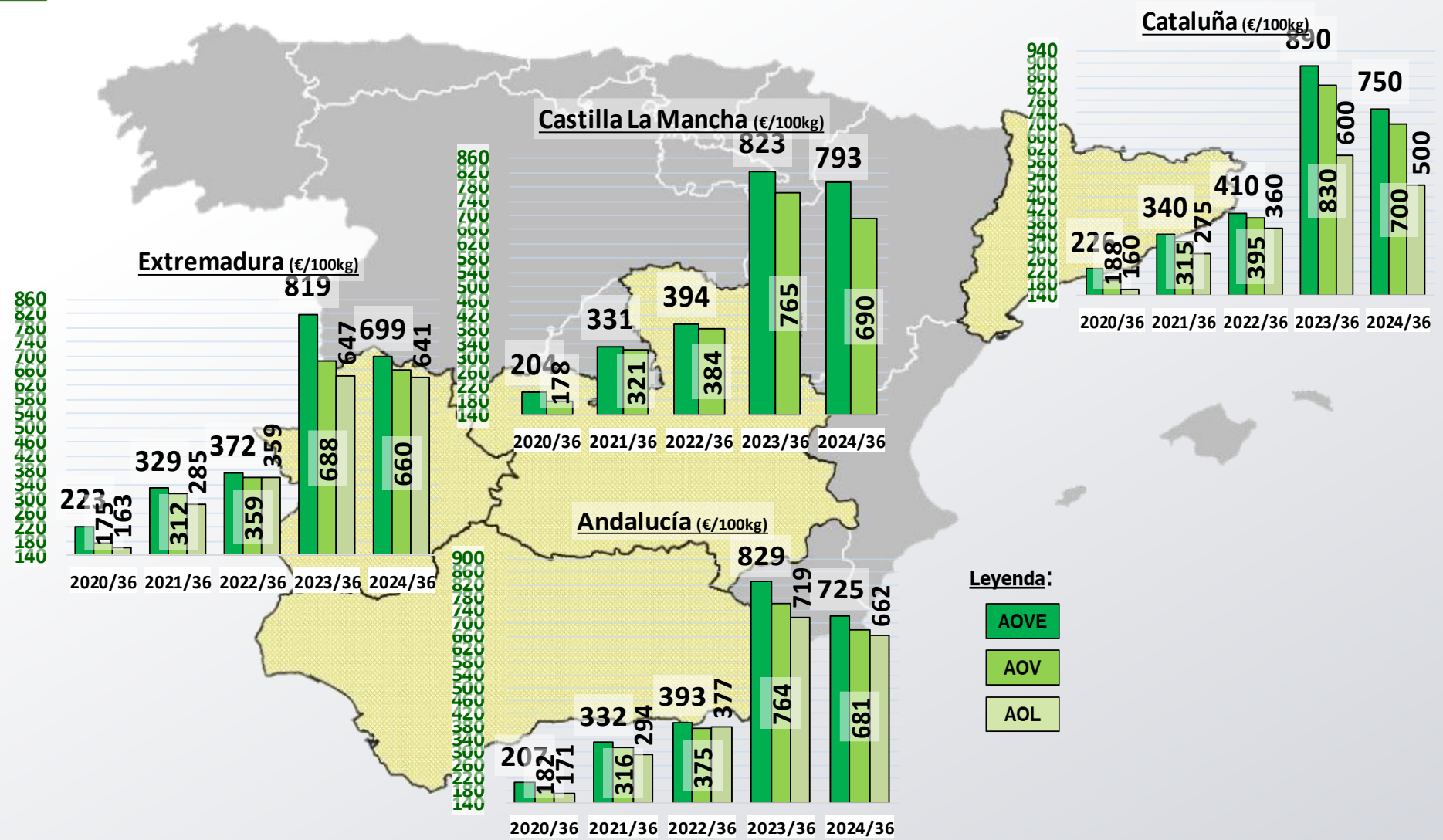
Inicio



Siguiente

PRECIOS CCAA

Precios por categoría (€/100kg). Últimas 5 Campañas



Inicio



Siguiente

PRECIOS INTERNACIONALES

Precios por categoría (€/100kg). Última Semana

Últimos datos publicados: SEMANA 35/2024

Categoría	Semana (€/100kg)	vs. Semana Anterior	vs. Campaña anterior	vs. Inicio Campaña	vs. España
-----------	------------------	---------------------	----------------------	--------------------	------------



ITALIA					
AOVE	913,00	↑ 0,2%	↑ 0,7%	↑ 1,2%	↑ 26,6%
AOV	711,00	→ 0,0%	↓ -5,8%	↓ -8,0%	↑ 6,2%
AOL	519,00	↓ -1,7%	↓ -18,4%	↓ -19,2%	↓ -18,7%
AOR	655,00	↑ 2,5%	↓ -10,5%	↓ -11,5%	↑ 0,3%



GRECIA					
AOVE	665,83	↓ -2,08%	↓ -9,4%	↓ -15,2%	↓ -7,7%
AOV	530,00	s/c	↓ -17,2%	↓ -11,7%	↓ -20,8%
AOL	400,00	s/c	↓ -11,1%	↓ -14,9%	↓ -37,3%



TÚNEZ					
AOVE	753,00	s/c	s/c	↓ -8,5%	↑ 4,4%
AOL	5,55	s/c	s/c	s/c	↓ -99,1%



Inicio



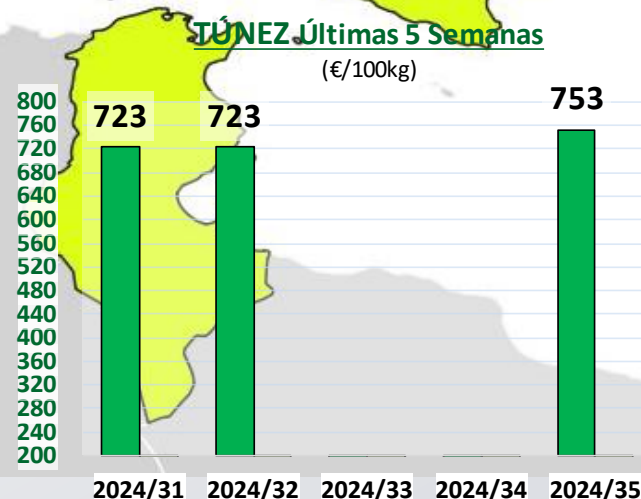
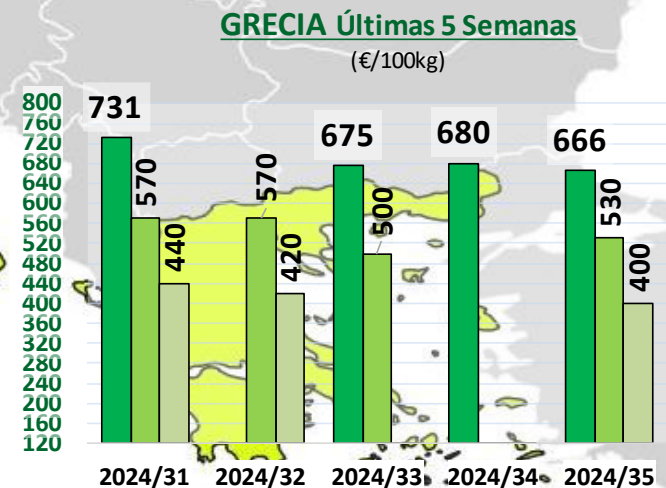
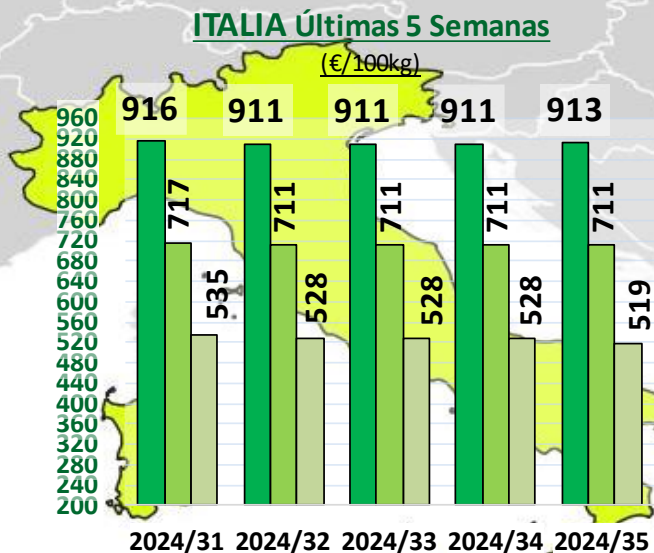
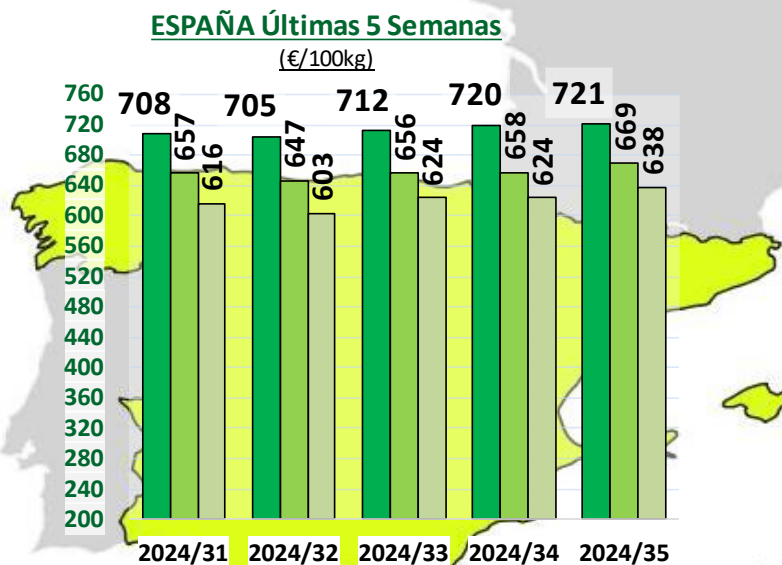
Siguiente

Últimos datos publicados: SEMANA 35/2024



PRECIOS INTERNACIONALES

Precios por categoría (€/100kg). Últimas 5 Semanas



Leyenda:

- AOVE
- AOV
- AOL

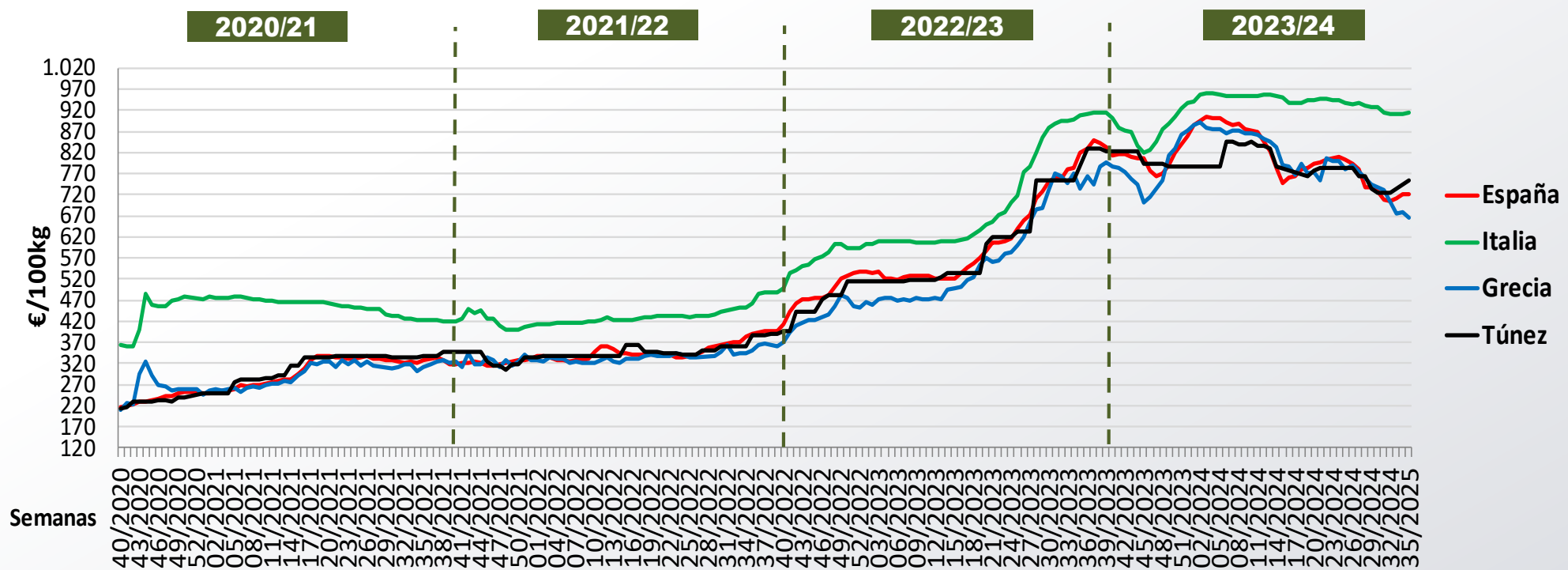


Siguiente

Últimos datos publicados: SEMANA 35/2024

**PRECIOS INTERNACIONALES**

**Precios categoría Virgen Extra (€/100kg). Últimas 3 Campañas**



Inicio



Siguiente

Últimos datos publicados: SEMANA 35/2024

## ANEXO Mercados Representativos de España



Mercados representativos Unidad: €/100 kg	Semana:	32/2024	33/2024	34/2024	35/2024	36/2024	Variación respecto a:			
	Fecha:	05-11/08	12-18/08	19-25/08	26/08-01/09	02-08/09	Última Semana (€/100kg)	Última Semana (%)	Inicio de Campaña (%)	Misma Semana Campaña Anterior (%)
<b>Aceite de Oliva Virgen Extra - AOVE</b> (menos de 0,8º)	Jaén	673,50	681,00	700,00	706,00	<b>714,00</b>	8,00	1,1%	-11,5%	36,9%
	Córdoba	685,00	695,00	700,00	700,00	<b>712,50</b>	12,50	1,8%	-11,8%	36,8%
	Málaga	747,00	780,00	780,00	765,00	<b>765,00</b>	0,00	0,0%	-4,8%	47,4%
	Sevilla	698,50	701,00	701,00	710,00	<b>749,00</b>	39,00	5,5%	-7,4%	43,3%
	Toledo	681,00	704,00	705,00	709,00	<b>710,00</b>	1,00	0,1%	-12,6%	34,6%
	Badajoz	695,00	695,00	706,25	720,00	<b>698,75</b>	-21,25	-3,0%	-15,8%	31,6%
	Ciudad Real	845,00	843,00	842,00	843,00	<b>842,00</b>	-1,00	-0,1%	3,6%	60,1%
	Granada	694,50	697,50	706,00	708,00	<b>723,50</b>	15,50	2,2%	-11,8%	40,9%
Tarragona	750,00	750,00	750,00	750,00	<b>750,00</b>	0,00	0,0%	-11,8%	36,4%	
<b>Aceite de Oliva Virgen - AOV</b> (de 0,8º a 2º)	Jaén	640,50	655,50	658,00	671,00	<b>683,50</b>	12,50	1,9%	-8,3%	40,8%
	Badajoz	645,00	645,00	665,00	665,00	<b>660,07</b>	-4,93	-0,7%	-4,8%	32,2%
	Córdoba	627,50	640,00	640,00	655,00	<b>680,00</b>	25,00	3,8%	-6,2%	37,9%
	Tarragona	680,00	680,00	680,00	700,00	<b>700,00</b>	0,00	0,0%	-12,5%	34,6%
	Granada	640,00	649,00	651,50	661,50	<b>674,00</b>	12,50	1,9%	-8,7%	37,6%
	Sevilla	646,50	654,50	654,50	654,50	<b>669,50</b>	15,00	2,3%	-9,1%	37,6%
	Toledo	639,00	664,00	668,00	673,00	<b>690,00</b>	17,00	2,5%	-6,4%	42,0%
<b>Aceite de Oliva Lampante - AOL</b> (más de 2º)	Jaén	618,50	640,00	640,00	654,00	<b>667,50</b>	13,50	2,1%	-5,8%	39,1%
	Córdoba	600,00	605,00	605,00	620,00	<b>655,00</b>	35,00	5,6%	-7,7%	36,7%
	Tarragona	455,00	455,00	455,00	500,00	<b>500,00</b>	0,00	0,0%	-13,8%	17,6%
	Badajoz	613,00	627,00	630,00	632,00	<b>641,00</b>	9,00	1,4%	-4,6%	41,3%
	Málaga	655,00	672,50	672,50	672,50	<b>682,50</b>	10,00	1,5%	-2,6%	45,1%
	Sevilla	611,00	633,50	633,50	633,50	<b>643,50</b>	10,00	1,6%	-9,6%	38,2%
<b>Aceite de Oliva Refinado - AOR</b>	Jaén	616,00	625,00	625,00	642,50	<b>650,00</b>	7,50	1,2%	-10,0%	35,1%
	Córdoba	632,50	632,50	632,50	647,50	<b>652,50</b>	5,00	0,8%	-12,7%	43,7%
	Sevilla	655,00	655,00	655,00	672,50	<b>650,00</b>	-22,50	-3,3%	-10,3%	33,7%
	Tarragona	610,00	610,00	610,00	620,00	<b>620,00</b>	0,00	0,0%	-13,3%	27,8%
<b>Aceite de Orujo Refinado - AOR</b>	Jaén	377,50	376,50	377,00	377,50	<b>374,00</b>	-3,50	-0,9%	17,1%	30,8%
	Córdoba	396,50	396,50	396,50	396,50	<b>396,50</b>	0,00	0,0%	33,3%	37,4%
	Tarragona	370,00	370,00	370,00	360,00	<b>360,00</b>	0,00	0,0%	9,1%	23,1%

