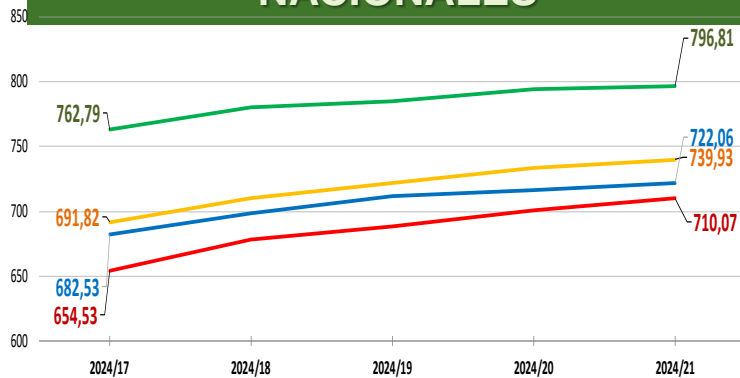


NACIONALES

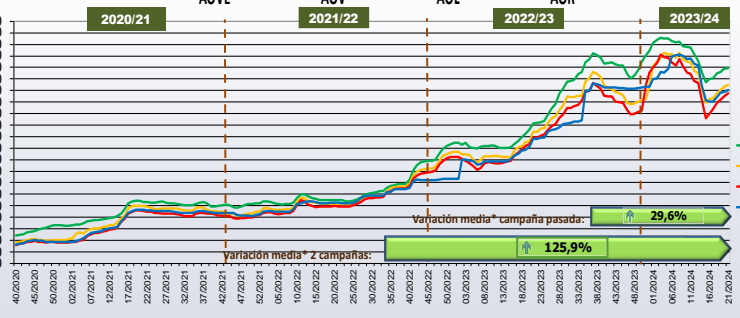
CCAA

INTERNACIONALES

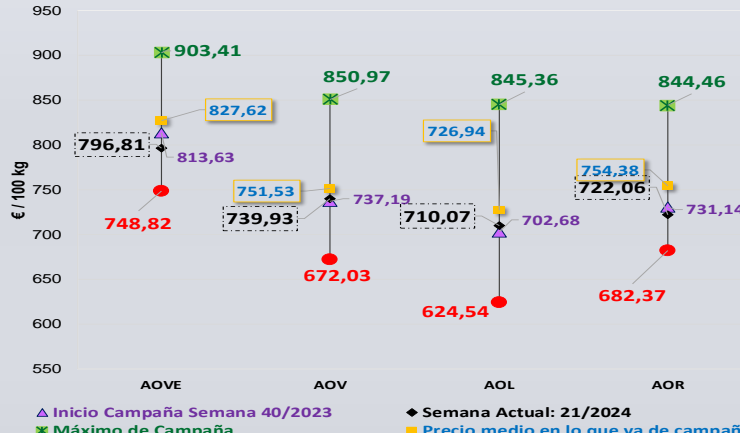
Última Semana y Últimas 5 Semanas



Semanas equivalentes Últimas Campañas



Precios Medios Campaña



Virgen Extra	Semana				vs. Semana Anterior		vs. Últimas 5 Semanas		vs. Campaña anterior		
	2024/17	2024/18	2024/19	2024/21	€/100 kg	%	€/100 kg	%	Inicio campaña	Campaña anterior	
Andalucía	749,91	770,93	778,74	790,31	788,93	-1,38	-0,17%	39,03	5,2%	-2,6%	30,4%
Castilla-La Mancha	810,00	811,80	825,84	829,41	840,88	11,47	1,38%	30,88	3,8%	-3,5%	39,9%
Cataluña	800,00	820,00	830,00	830,00	840,00	10,00	1,20%	40,00	5,0%	-1,2%	33,3%
Extremadura	806,50	816,50	778,00	790,50	806,00	15,50	1,96%	-0,50	-0,1%	-2,9%	31,4%
ESPAÑA	762,79	779,84	784,70	794,44	796,81	2,37	0,30%	34,02	4,46%	-2,1%	31,4%

Virgen	Semana				vs. Semana Anterior		vs. Últimas 5 Semanas		vs. Campaña anterior		
	2024/17	2024/18	2024/19	2024/21	€/100 kg	%	€/100 kg	%	Inicio campaña	Campaña anterior	
Andalucía	687,33	706,21	720,07	732,14	738,16	6,02	0,82%	50,83	7,4%	-0,1%	30,8%
Castilla-La Mancha	697,00	710,00	718,00	731,00	763,00	32,00	4,38%	66,00	9,5%	3,5%	32,8%
Cataluña	750,00	770,00	780,00	760,00	785,00	25,00	3,29%	35,00	4,7%	-1,9%	34,2%
Extremadura	735,00	745,00	745,00	762,50	762,50	0,00	0,00%	27,50	3,7%	10,0%	36,6%
ESPAÑA	691,82	709,89	722,19	733,88	739,93	6,05	0,82%	48,11	6,95%	0,4%	28,1%

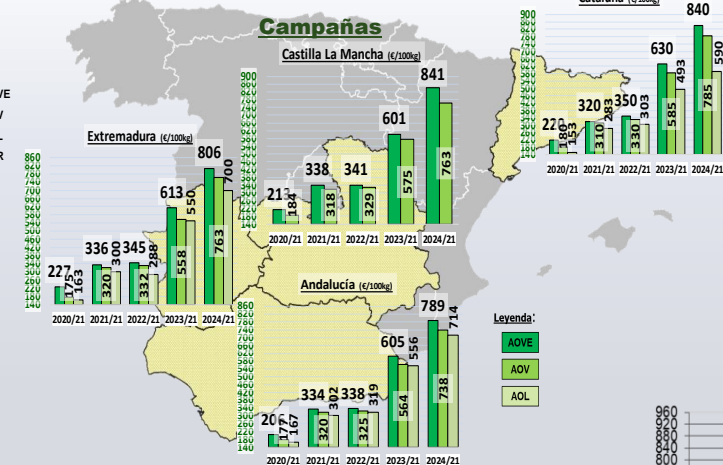
Lampante	Semana				vs. Semana Anterior		vs. Últimas 5 Semanas		vs. Campaña anterior		
	2024/17	2024/18	2024/19	2024/21	€/100 kg	%	€/100 kg	%	Inicio campaña	Campaña anterior	
Andalucía	657,16	682,33	693,56	704,96	713,99	9,03	1,28%	56,83	8,6%	0,7%	28,3%
Cataluña	530,00	540,00	550,00	560,00	590,00	30,00	5,36%	60,00	11,3%	1,7%	19,8%
Extremadura	676,00	696,00	690,00	703,00	700,00	-3,00	-0,43%	24,00	3,6%	4,2%	27,3%
ESPAÑA	654,53	678,17	688,15	700,48	710,07	9,59	1,37%	55,54	8,49%	1,1%	27,7%

Últimos datos publicados: SEMANA 21/2024					
Categoría	Semana (€/100kg)	vs. Semana Anterior	vs. Campaña anterior	vs. Inicio Campaña	vs. España
ITALIA					
AOVE	946,00	0,1%	44,0%	4,9%	18,7%
AOV	800,00	0,0%	42,9%	3,5%	8,1%
AOL	587,00	0,0%	26,0%	-8,6%	-17,3%
AOR	800,00	8,8%	38,9%	8,1%	10,8%

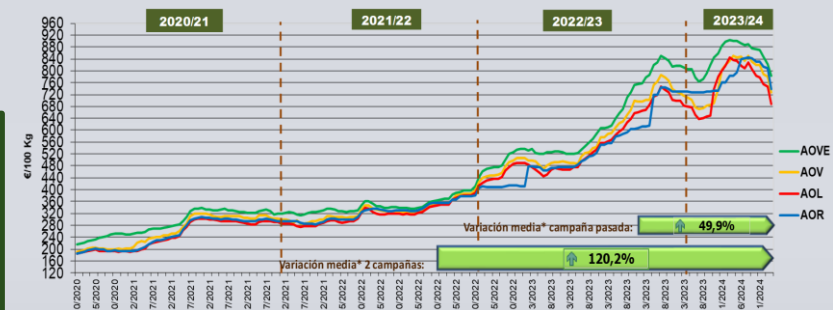
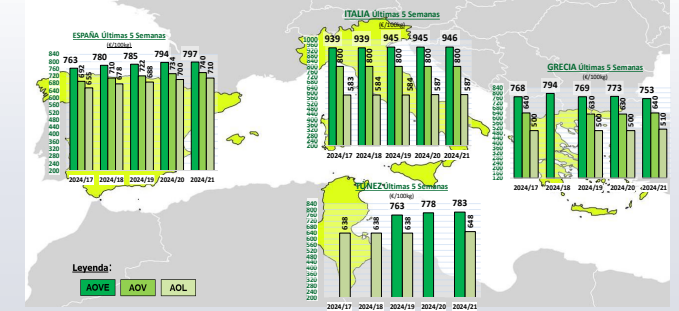
GRECIA					
AOVE	752,50	-2,59%	34,3%	-4,1%	-5,6%
AOV	640,00	1,6%	34,7%	6,7%	-13,5%
AOL	510,00	2,0%	30,8%	8,5%	-28,2%

TÚNEZ					
AOVE	783,00	0,6%	26,7%	-4,9%	-1,7%
AOL	648,00	s/c	18,9%	s/c	-8,7%

Precios por categoría (€/100kg). Últimas 5



Semana 21/2024
(del 20 al 26 de mayo de 2024)



Siguiente

PRECIOS NACIONALES

Precios por categoría (€/100kg). Última Semana

CATEGORIA	SEMANA		Variación vs. Semana Anterior		Variaciones vs.			
	2024/20	2024/21	€/100 kg	%	Inicio Campaña Semana 40/2023	Misma semana campaña anterior	Misma semana 2 campañas anteriores	Media de cuatro campañas anteriores
	13-19/05	20-26/05						
Aceite de oliva virgen extra	794,44	796,81	↑ 2,37	↑ 0,30%	↓ -2,07%	↑ 31,40%	↑ 134,98%	↑ 114,49%
Aceite de oliva virgen	733,88	739,93	↑ 6,05	↑ 0,82%	↑ 0,37%	↑ 28,12%	↑ 127,04%	↑ 111,87%
Aceite de oliva lampante	700,48	710,07	↑ 9,59	↑ 1,37%	↑ 1,05%	↑ 27,74%	↑ 123,74%	↑ 112,10%
Aceite de oliva refinado	716,02	722,06	↑ 6,04	↑ 0,84%	↓ -1,24%	↑ 31,06%	↑ 117,93%	↑ 113,11%
Aceite de orujo de oliva refinado**	413,13	414,00	↑ 0,87	↑ 0,21%	↑ 31,9%	↑ 44,27%	↑ 44,13%	↑ 98,49%
MEDIA SIN ORUJO	736,21	742,22	↑ 6,01	↑ 0,82%	↓ -0,5%	↑ 29,6%	↑ 125,9%	↑ 112,9%



Inicio

Continúa el ascenso de las cotizaciones para todas las categorías

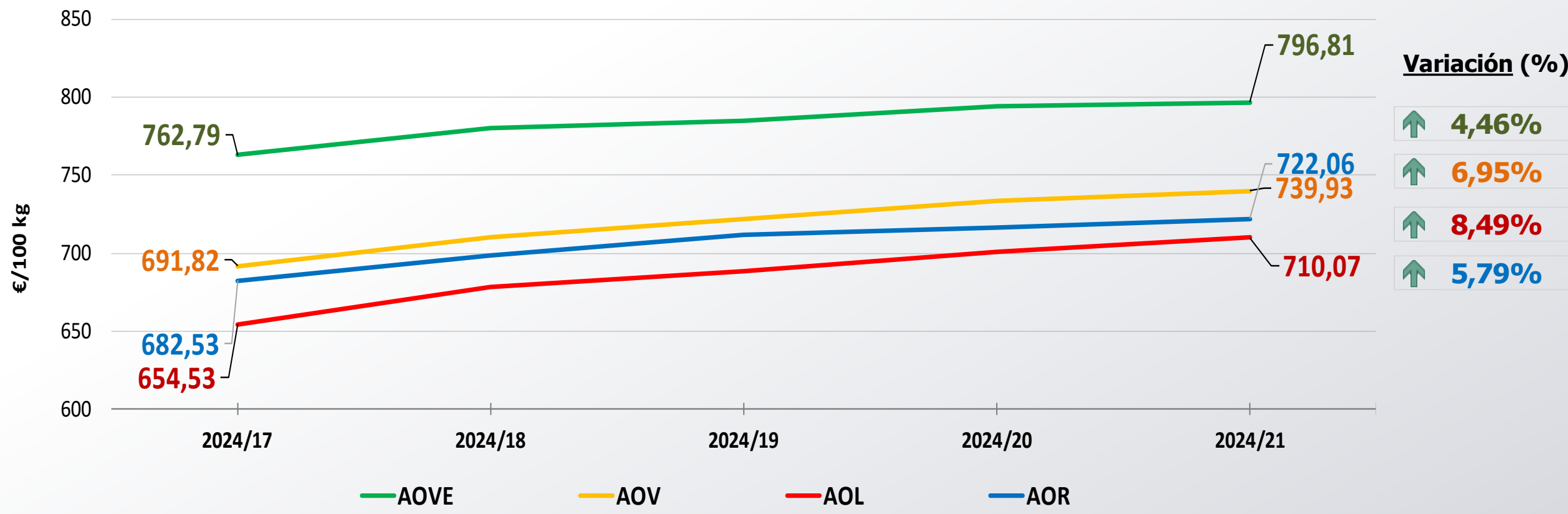


Siguiente

**Nota: El precio medio nacional se obtiene a partir de la ponderación de las cotizaciones en Jaén, Córdoba, Tarragona y otros mercados representativos

PRECIOS NACIONALES

Precios por categoría (€/100kg). Últimas 5 Semanas



Inicio

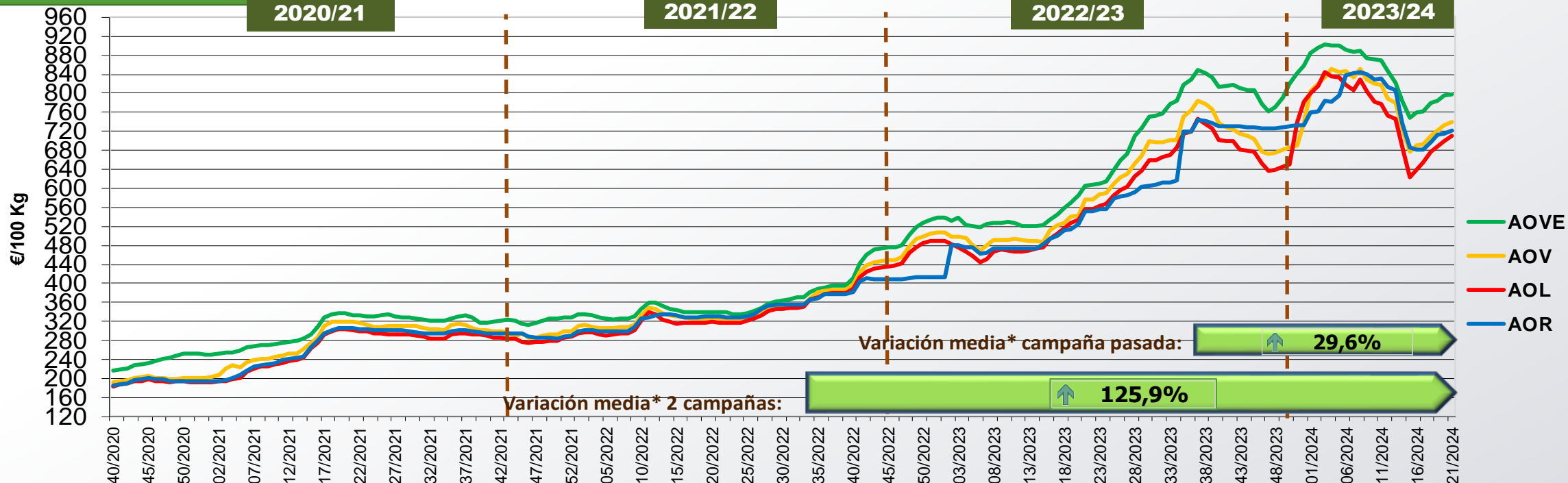
Precios superiores a los registrados hace 5 semanas



Siguiente

PRECIOS NACIONALES

Precios por categoría (€/100kg). Últimas 5 Campañas



CATEGORÍA	Semana 21 de las últimas 5 campañas					Variación vs.	
	2020/21	2021/21	2022/21	2023/21	2024/21	Campaña Anterior	2 Campañas Anteriores
Aceite de oliva virgen extra	206,93	333,53	339,10	606,38	796,81	↑ 31,4%	↑ 135,0%
Aceite de oliva virgen	174,92	318,61	325,90	577,54	739,93	↑ 28,1%	↑ 127,0%
Aceite de oliva lampante	164,74	301,14	317,37	555,87	710,07	↑ 27,7%	↑ 123,7%
Aceite de oliva refinado	167,93	305,13	331,33	550,92	722,06	↑ 31,1%	↑ 117,9%
Aceite de orujo de oliva refinado**	96,97	163,11	287,25	286,96	414,00	↑ 44,3%	↑ 44,1%
MEDIA SIN ORUJO	178,63	314,60	328,43	572,68	742,22	↑ 29,6%	↑ 125,9%



Inicio



Siguiente

*Se refiere a la media de las variaciones de las diferentes categorías de aceite de oliva en la última semana respecto a 12 meses y 24 meses previos.

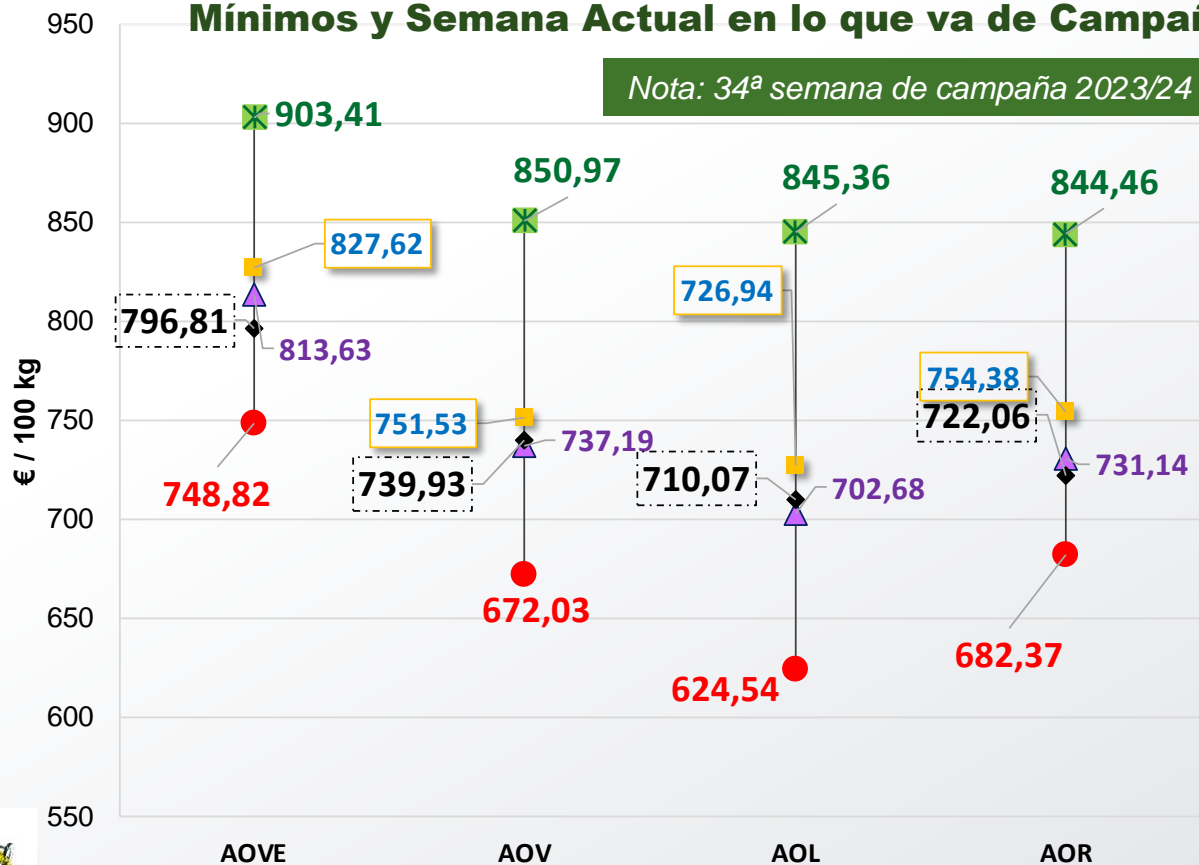
**Nota: El precio medio nacional se obtiene a partir de la ponderación de las cotizaciones en Jaén, Córdoba, Tarragona y otros mercados representativos

PRECIOS NACIONALES

Cotizaciones de Inicio de Campaña, Máximos, Medios,

Mínimos y Semana Actual en lo que va de Campaña

Nota: 34ª semana de campaña 2023/24



Inicio

▲ Inicio Campaña Semana 40/2023

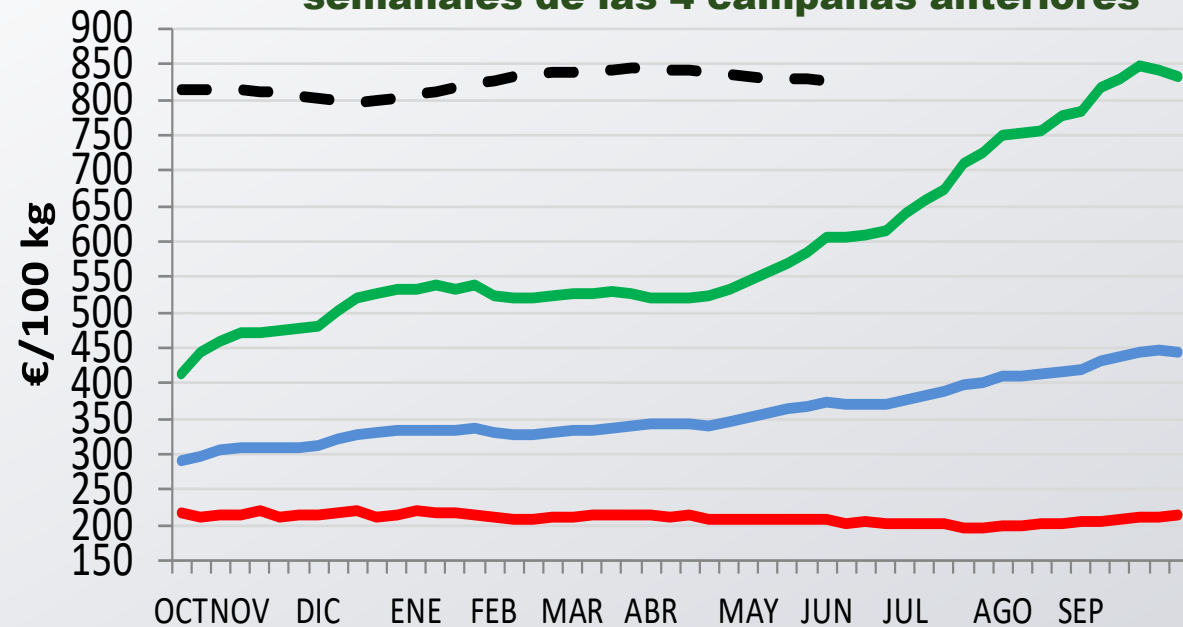
✱ Máximo de Campaña

● Mínimo de Campaña

◆ Semana Actual: 21/2024

■ Precio medio en lo que va de campaña

Evolución precio medio semanal de AOVE respecto las máximas y mínimas semanales de las 4 campañas anteriores



— Máximo cuatro campañas

— Mínimo cuatro campañas

— Media cuatro campañas

— Precio medio campaña en curso



Siguiente

PRECIOS CCAA

Precios por categoría (€/100kg). Últimas 5 Semanas

Virgen Extra	Semana					vs. Semana Anterior		vs. Últimas 5 Semanas		vs.	
	2024/17	2024/18	2024/19	2024/20	2024/21	€/100 kg	%	€/100 kg	%	Inicio campaña	Campaña anterior
Andalucía	749,91	770,93	778,74	790,31	788,93	↓ -1,38	↓ -0,17%	↑ 39,03	↑ 5,2%	↓ -2,6%	↑ 30,4%
Castilla-La Mancha	810,00	811,80	825,84	829,41	840,88	↑ 11,47	↑ 1,38%	↑ 30,88	↑ 3,8%	↑ 3,5%	↑ 39,9%
Cataluña	800,00	820,00	830,00	830,00	840,00	↑ 10,00	↑ 1,20%	↑ 40,00	↑ 5,0%	↓ -1,2%	↑ 33,3%
Extremadura	806,50	816,50	778,00	790,50	806,00	↑ 15,50	↑ 1,96%	↓ -0,50	↓ -0,1%	↓ -2,9%	↑ 31,4%
ESPAÑA	762,79	779,84	784,70	794,44	796,81	↑ 2,37	↑ 0,30%	↑ 34,02	↑ 4,46%	↓ -2,1%	↑ 31,4%

Vírgen	Semana					vs. Semana Anterior		vs. Últimas 5 Semanas		vs.	
	2024/17	2024/18	2024/19	2024/20	2024/21	€/100 kg	%	€/100 kg	%	Inicio campaña	Campaña anterior
Andalucía	687,33	706,21	720,07	732,14	738,16	↑ 6,02	↑ 0,82%	↑ 50,83	↑ 7,4%	↓ -0,1%	↑ 30,8%
Castilla-La Mancha	697,00	710,00	718,00	731,00	763,00	↑ 32,00	↑ 4,38%	↑ 66,00	↑ 9,5%	↑ 3,5%	↑ 32,8%
Cataluña	750,00	770,00	780,00	760,00	785,00	↑ 25,00	↑ 3,29%	↑ 35,00	↑ 4,7%	↓ -1,9%	↑ 34,2%
Extremadura	735,00	745,00	745,00	762,50	762,50	→ 0,00	→ 0,00%	↑ 27,50	↑ 3,7%	↑ 10,0%	↑ 36,6%
ESPAÑA	691,82	709,89	722,19	733,88	739,93	↑ 6,05	↑ 0,82%	↑ 48,11	↑ 6,95%	↑ 0,4%	↑ 28,1%

Lampante	Semana					vs. Semana Anterior		vs. Últimas 5 Semanas		vs.	
	2024/17	2024/18	2024/19	2024/20	2024/21	€/100 kg	%	€/100 kg	%	Inicio campaña	Campaña anterior
Andalucía	657,16	682,33	693,56	704,96	713,99	↑ 9,03	↑ 1,28%	↑ 56,83	↑ 8,6%	↑ 0,7%	↑ 28,3%
Cataluña	530,00	540,00	550,00	560,00	590,00	↑ 30,00	↑ 5,36%	↑ 60,00	↑ 11,3%	↑ 1,7%	↑ 19,8%
Extremadura	676,00	696,00	690,00	703,00	700,00	↓ -3,00	↓ -0,43%	↑ 24,00	↑ 3,6%	↑ 4,2%	↑ 27,3%
ESPAÑA	654,53	678,17	688,15	700,48	710,07	↑ 9,59	↑ 1,37%	↑ 55,54	↑ 8,49%	↑ 1,1%	↑ 27,7%



Inicio

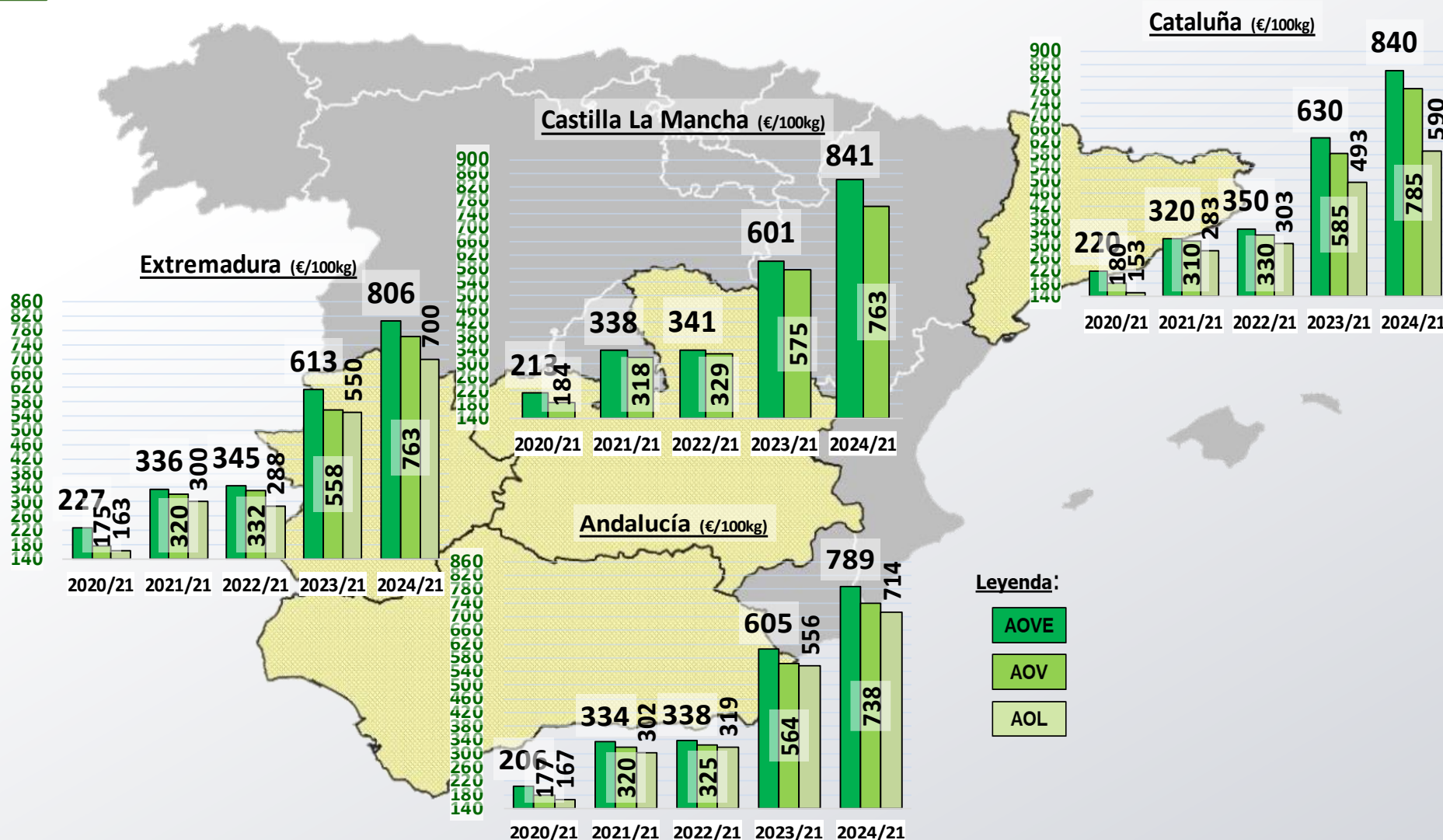


Siguiente

Nota: El precio medio nacional es ponderado según el peso de los mercados representativos.
El precio medio de las CCAA es un precio medio sin ponderar entre los distintos mercados representativos.

PRECIOS CCAA

Precios por categoría (€/100kg). Últimas 5 Campañas



Inicio



Siguiente

PRECIOS INTERNACIONALES

Precios por categoría (€/100kg). Última Semana

Últimos datos publicados: SEMANA 21/2024

Categoría	Semana (€/100kg)	vs. Semana Anterior	vs. Campaña anterior	vs. Inicio Campaña	vs. España
-----------	------------------	---------------------	----------------------	--------------------	------------

ITALIA



AOVE	946,00	↑ 0,1%	↑ 44,0%	↑ 4,9%	↑ 18,7%
AOV	800,00	→ 0,0%	↑ 42,9%	↑ 3,5%	↑ 8,1%
AOL	587,00	→ 0,0%	↑ 26,0%	↓ -8,6%	↓ -17,3%
AOR	800,00	↑ 8,8%	↑ 38,9%	↑ 8,1%	↑ 10,8%

GRECIA



AOVE	752,50	↓ -2,59%	↑ 34,3%	↓ -4,1%	↓ -5,6%
AOV	640,00	↑ 1,6%	↑ 34,7%	↑ 6,7%	↓ -13,5%
AOL	510,00	↑ 2,0%	↑ 30,8%	↑ 8,5%	↓ -28,2%

TÚNEZ



AOVE	783,00	↑ 0,6%	↑ 26,7%	↓ -4,9%	↓ -1,7%
AOL	648,00	s/c	↑ 18,9%	s/c	↓ -8,7%



Inicio



Siguiente

Últimos datos publicados: SEMANA 21/2024

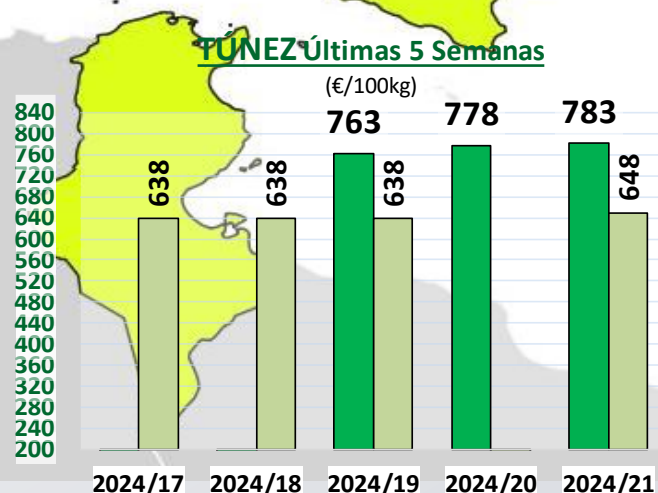
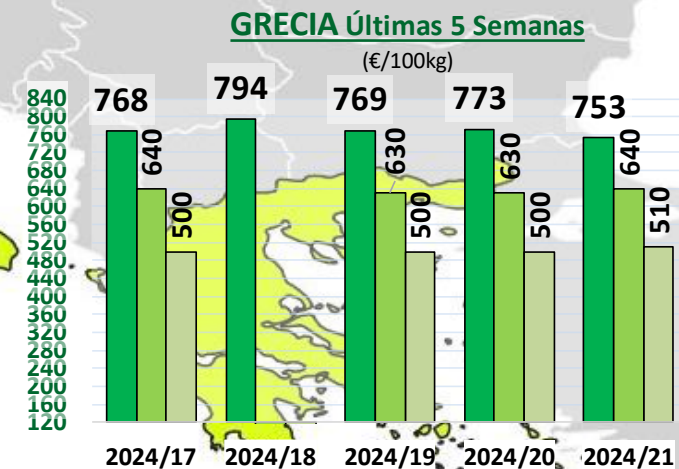
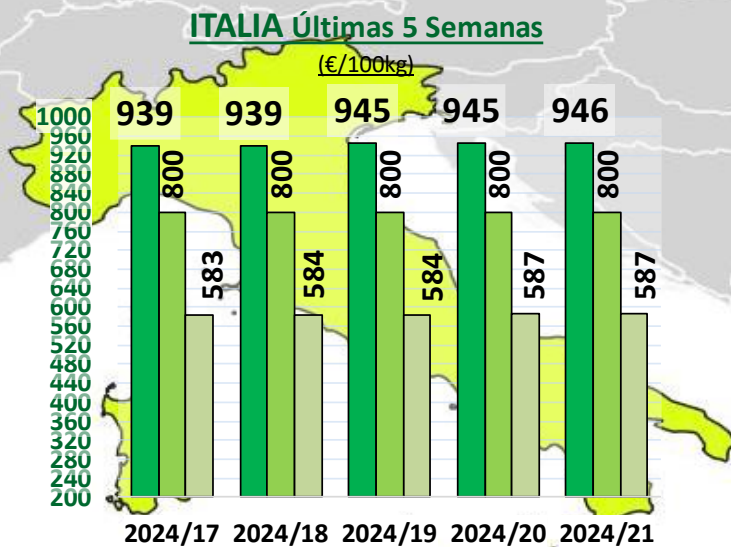
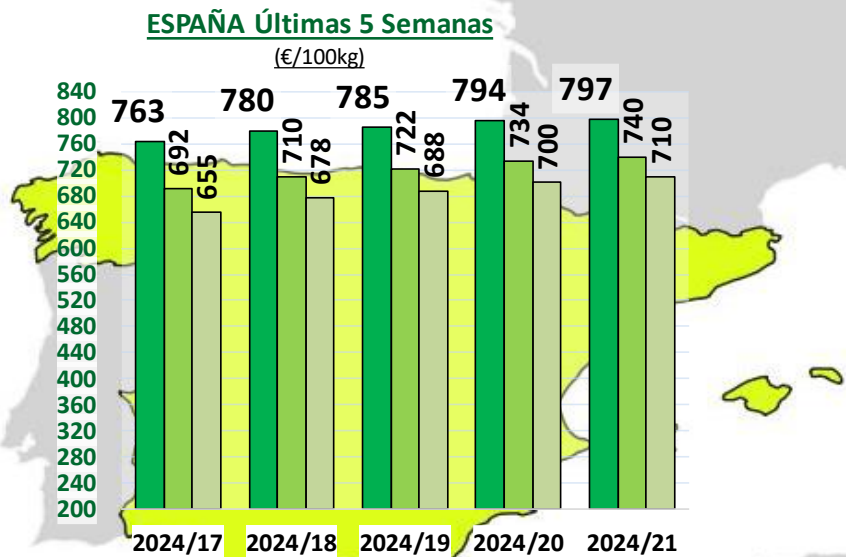
MINISTERIO DE AGRICULTURA, PESCA Y ALIMENTACIÓN

Dirección General de Producciones y Mercados Agrarios

Subdirección General de Cultivos Herbáceos e Industriales y Aceite de Oliva

PRECIOS INTERNACIONALES

Precios por categoría (€/100kg). Últimas 5 Semanas



Leyenda:

- AOVE
- AOV
- AOL



Inicio



Siguiente

Últimos datos publicados: SEMANA 21/2024

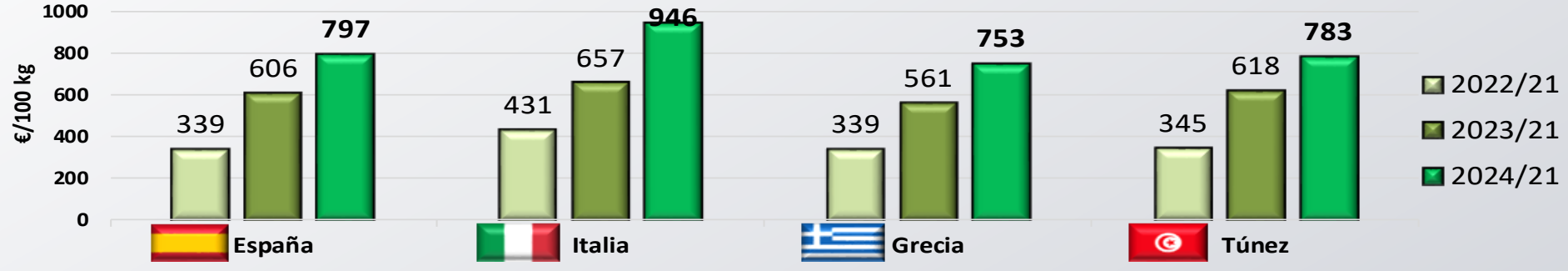
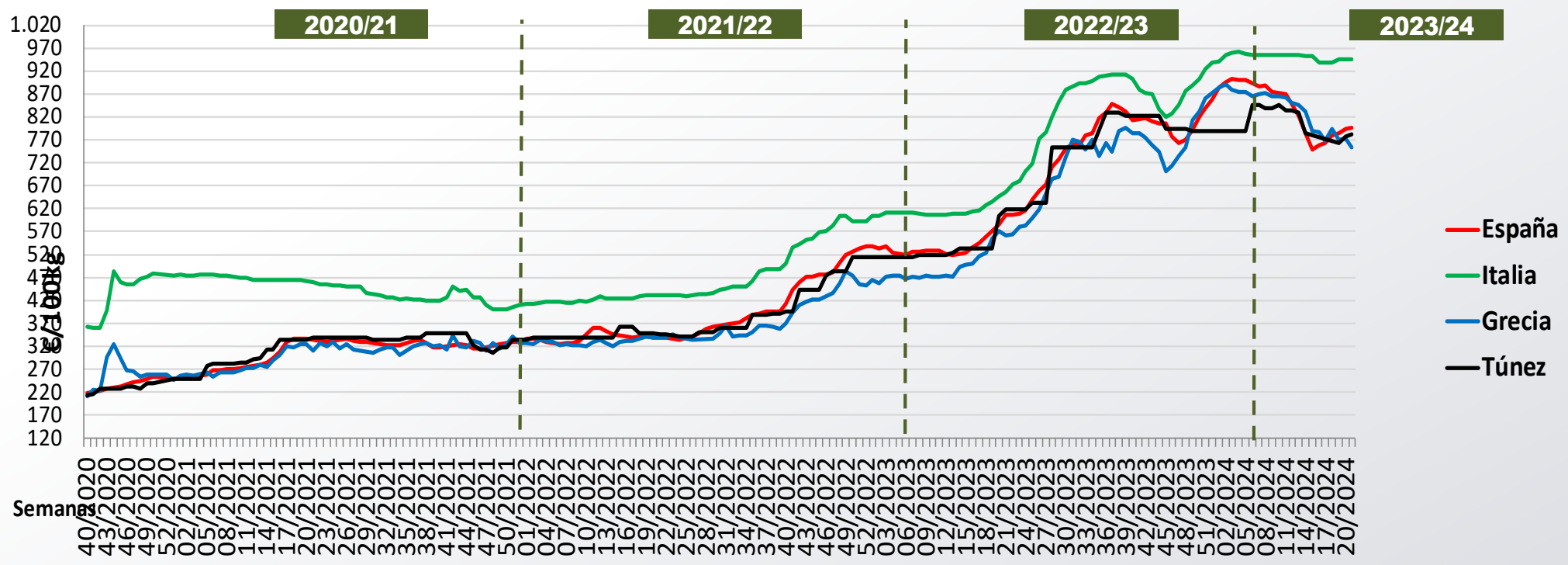
MINISTERIO DE AGRICULTURA, PESCA Y ALIMENTACIÓN

Dirección General de Producciones y Mercados Agrarios

Subdirección General de Cultivos Herbáceos e Industriales y Aceite de Oliva

PRECIOS INTERNACIONALES

Precios categoría Virgen Extra (€/100kg). Últimas 3 Campañas



Inicio



Siguiente

Últimos datos publicados: SEMANA 21/2024

ANEXO Mercados Representativos de España



Mercados representativos Unidad: €/100 kg	Semana:	17/2024	18/2024	19/2024	20/2024	21/2024	Variación respecto a:			
	Fecha:	22-28/04	29/04-5/05	6-12/05	13-19/05	20-26/05	Última Semana (€/100kg)	Última Semana (%)	Inicio de Campaña (%)	Misma Semana Campaña Anterior (%)
Aceite de Oliva Virgen Extra - AOVE (menos de 0,8º)	Jaén	717,50	747,50	760,00	785,00	781,50	-3,50	-0,4%	-3,2%	49,9%
	Córdoba	765,00	780,00	802,50	797,50	797,50	0,00	0,0%	-1,2%	53,1%
	Málaga	796,50	796,50	771,50	789,50	798,00	8,50	1,1%	-0,7%	53,8%
	Sevilla	770,50	777,50	763,50	786,00	787,00	1,00	0,1%	-2,7%	50,6%
	Toledo	767,00	765,00	786,00	794,00	808,00	14,00	1,8%	-0,6%	53,2%
	Badajoz	806,50	816,50	778,00	790,50	806,00	15,50	2,0%	-2,9%	51,8%
	Ciudad Real	835,00	839,00	849,00	850,00	860,00	10,00	1,2%	5,8%	63,5%
	Granada	757,50	787,50	799,00	795,00	790,00	-5,00	-0,6%	-3,7%	53,8%
	Tarragona	800,00	820,00	830,00	830,00	840,00	10,00	1,2%	-1,2%	52,7%
Aceite de Oliva Virgen - AOV (de 0,8º a 2º)	Jaén	680,00	702,50	725,00	745,00	745,00	0,00	0,0%	0,0%	53,5%
	Badajoz	735,00	745,00	745,00	762,50	762,50	0,00	0,0%	10,0%	52,8%
	Córdoba	697,50	717,50	732,50	732,50	732,50	0,00	0,0%	1,0%	48,6%
	Tarragona	750,00	770,00	820,00	820,00	820,00	0,00	0,0%	2,5%	57,7%
	Granada	692,50	692,50	724,00	724,00	724,00	0,00	0,0%	-2,0%	47,8%
	Sevilla	698,00	700,00	736,50	736,50	736,50	0,00	0,0%	0,0%	51,4%
	Toledo	697,00	710,00	727,50	727,50	727,50	0,00	0,0%	-1,4%	49,7%
Aceite de Oliva Lampante - AOL (más de 2º)	Jaén	660,00	690,00	699,50	717,50	720,00	2,50	0,3%	1,6%	50,0%
	Córdoba	657,50	680,00	697,50	700,00	722,50	22,50	3,2%	1,8%	50,8%
	Tarragona	530,00	540,00	550,00	560,00	590,00	30,00	5,4%	1,7%	38,8%
	Badajoz	676,00	696,00	690,00	703,00	700,00	-3,00	-0,4%	4,2%	54,4%
	Málaga	625,00	625,00	625,00	625,00	625,00	0,00	0,0%	-10,8%	32,8%
	Sevilla	645,00	650,00	650,00	650,00	650,00	0,00	0,0%	-8,6%	39,6%
Aceite de Oliva Refinado - AOR	Jaén	662,50	682,50	717,50	727,50	734,00	6,50	0,9%	1,6%	52,6%
	Córdoba	692,50	710,00	722,50	727,50	735,00	7,50	1,0%	-1,7%	61,9%
	Sevilla	688,50	702,50	705,00	705,00	705,00	0,00	0,0%	-2,8%	45,1%
	Tarragona	690,00	695,00	695,00	695,00	720,00	25,00	3,6%	0,7%	48,5%
Aceite de Orujo Refinado - AORR	Jaén	403,00	406,00	407,50	409,00	409,00	0,00	0,0%	28,0%	43,0%
	Córdoba	404,50	406,00	410,50	411,50	411,50	0,00	0,0%	38,3%	42,6%
	Tarragona	420,00	415,00	410,00	402,50	412,50	10,00	2,5%	25,0%	41,0%



DIRECCION GENERAL DE PRODUCCIONES Y MERCADOS AGRARIOS

SUBDIRECCION GENERAL DE CULTIVOS HERBACEOS E INDUSTRIALES Y ACEITE DE OLIVA



Inicio