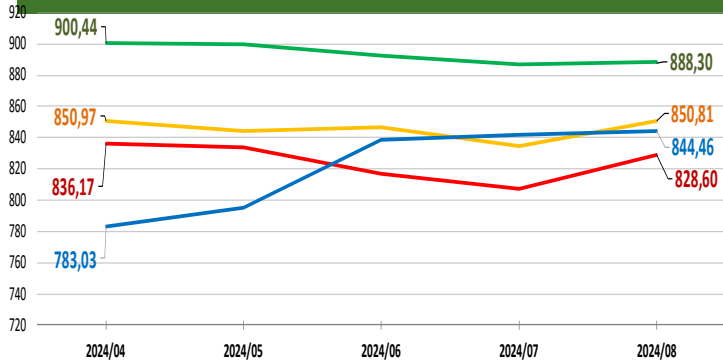


## NACIONALES

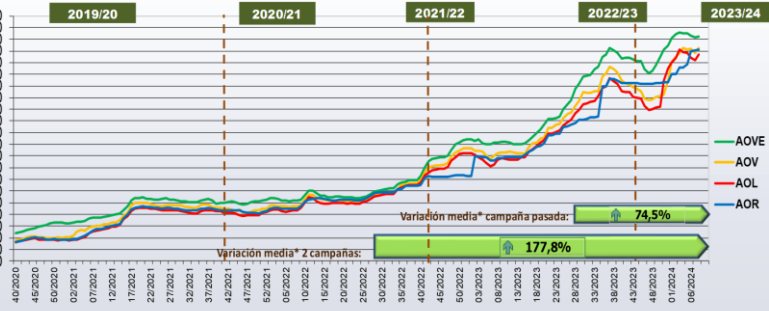
## CCAA

## INTERNACIONALES

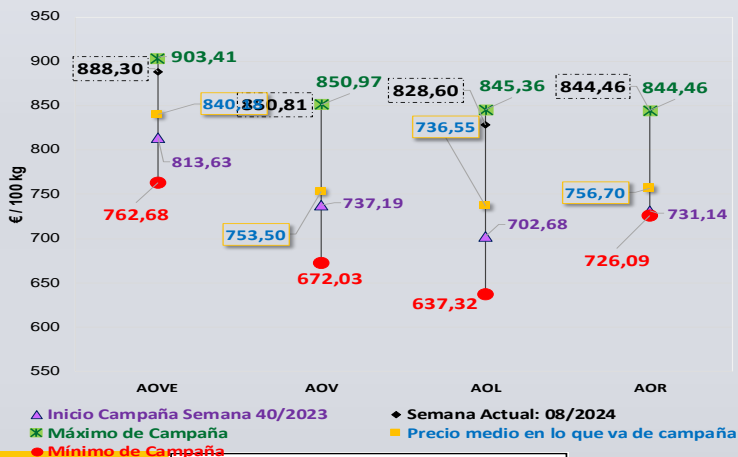
Última Semana y Últimas 5 Semanas €/100 kg



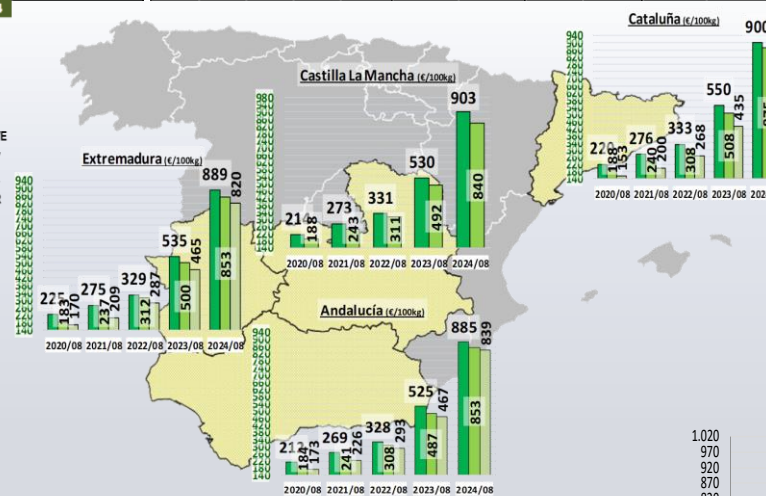
Semanas equivalentes Últimas Campañas



Precios Medios Campaña



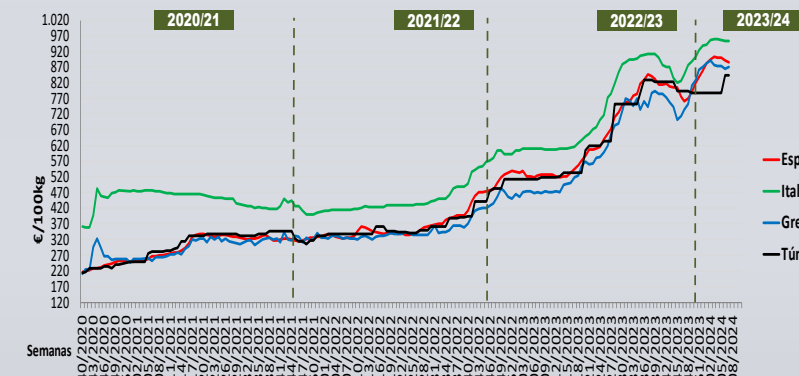
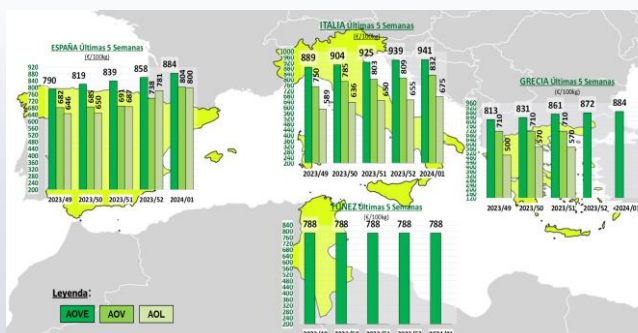
Categoría	Semana					vs. Semana Anterior		vs. Últimas 5 Semanas		vs. Campaña anterior	
	2024/04	2024/05	2024/06	2024/07	2024/08	€/100 kg	%	€/100 kg	%	Inicio campaña	Campaña anterior
<b>Virgen Extra</b>											
Andalucía	897,77	897,97	890,72	893,55	885,07	↑ 1,52	↑ 0,17%	↓ -12,70	↓ -1,4%	↑ 9,3%	↑ 68,5%
Castilla-La Mancha	906,98	917,98	910,62	907,13	903,47	↓ -3,66	↓ -0,40%	↓ -3,51	↓ -0,4%	↑ 11,2%	↑ 70,6%
Cataluña	930,00	915,00	910,00	905,00	900,00	↓ -5,00	↓ -0,55%	↓ -30,00	↓ -3,2%	↑ 5,9%	↑ 63,6%
Extremadura	901,50	886,50	880,00	872,50	889,00	↑ 16,50	↑ 1,89%	↓ -12,50	↓ -1,4%	↑ 7,1%	↑ 66,3%
<b>ESPAÑA</b>	900,44	899,88	892,69	886,62	888,30	↑ 1,68	↑ 0,19%	↓ -12,14	↓ -1,35%	↑ 9,2%	↑ 68,6%
<b>Virgen</b>											
Andalucía	855,31	847,66	848,94	834,60	852,91	↑ 18,31	↑ 2,19%	↓ -2,40	↓ -0,3%	↑ 15,4%	↑ 75,1%
Castilla-La Mancha	870,00	860,00	860,00	840,00	840,00	0,00	0,00%	↓ -30,00	↓ -3,4%	↑ 13,9%	↑ 70,9%
Cataluña	880,00	870,00	860,00	855,00	875,00	↑ 20,00	↑ 2,34%	↓ -5,00	↓ -0,6%	↑ 9,4%	↑ 72,4%
Extremadura	865,00	855,00	850,00	855,00	852,50	↓ -2,50	↓ -0,29%	↓ -12,50	↓ -1,4%	↑ 23,0%	↑ 70,6%
<b>ESPAÑA</b>	850,97	844,15	846,53	834,29	850,81	↑ 16,52	↑ 1,98%	↓ -0,16	↓ -0,02%	↑ 15,4%	↑ 73,5%
<b>Lampante</b>											
Andalucía	843,44	841,63	834,51	814,29	839,28	↑ 25,00	↑ 3,07%	↓ -4,16	↓ -0,5%	↑ 18,4%	↑ 79,8%
Cataluña	845,00	845,00	830,00	815,00	800,00	↓ -15,00	↓ -2,44%	↓ -45,00	↓ -7,0%	↑ 3,4%	↑ 37,9%
Extremadura	838,00	833,00	833,00	820,00	820,00	0,00	0,00%	↓ -18,00	↓ -2,1%	↑ 22,1%	↑ 76,3%
<b>ESPAÑA</b>	836,17	833,61	817,18	807,52	828,60	↑ 21,08	↑ 2,61%	↓ -7,57	↓ -0,91%	↑ 17,9%	↑ 77,8%



**Semana 08/2024**  
(del 19 al 25 de febrero de 2024)

Últimos datos publicados: SEMANA 7/2024

Categoría	Semana (€/100kg)	vs. Semana Anterior	vs. Campaña anterior	vs. Inicio Campaña	vs. España
<b>ITALIA</b>					
AOVE	955,00	↑ 0,1%	↑ 56,3%	↑ 5,9%	↑ 7,7%
AOV	847,00	↑ 0,8%	↑ 73,2%	↑ 9,6%	↑ 1,5%
AOL	700,00	→ 0,0%	↑ 73,7%	↑ 9,0%	↓ -13,3%
AOR	867,00	↓ -0,1%	↑ 76,9%	↑ 17,2%	↑ 3,0%
<b>GRECIA</b>					
AOVE	870,83	↑ 0,77%	↑ 85,0%	↑ 10,9%	↓ -1,8%
AOV	750,00	↓ -2,6%	↑ 100,0%	↑ 25,0%	↓ -10,1%
AOL	630,00	↑ 5,0%	↑ 90,9%	↑ 34,0%	↓ -22,0%
<b>TÚNEZ</b>					
AOVE	845,00	→ 0,0%	↑ 64,7%	↑ 2,7%	↓ -4,7%
AOL	760,00	↓ -1,9%	↑ 78,8%	s/c	↓ -5,9%



## PRECIOS NACIONALES

Precios por categoría (€/100kg). Última Semana

CATEGORIA	SEMANA		Variación vs. Semana Anterior		Variaciones vs.			
	2024/07	2024/08	€/100 kg	%	Inicio Campaña Semana 40/2023	Misma semana campaña anterior	Misma semana 2 campañas anteriores	Media de cuatro campañas anteriores
	05-11/02	19-25/02						
Aceite de oliva virgen extra	886,62	<b>888,30</b>	↑ 1,68	↑ 0,19%	↑ 9,18%	↑ 68,57%	↑ 172,25%	↑ 166,01%
Aceite de oliva virgen	834,29	<b>850,81</b>	↑ 16,52	↑ 1,98%	↑ 15,41%	↑ 73,45%	↑ 175,76%	↑ 178,22%
Aceite de oliva lampante	807,52	<b>828,60</b>	↑ 21,08	↑ 2,61%	↑ 17,92%	↑ 77,75%	↑ 181,73%	↑ 185,38%
Aceite de oliva refinado	841,86	<b>844,46</b>	↑ 2,60	↑ 0,31%	↑ 15,50%	↑ 78,19%	↑ 181,31%	↑ 186,50%
Aceite de orujo de oliva refinado**	367,56	<b>366,69</b>	↓ -0,87	↓ -0,24%	↑ 16,9%	↑ 26,70%	↑ 109,73%	↑ 111,85%
<b>MEDIA SIN ORUJO</b>	842,57	<b>853,04</b>	↑ 10,47	↑ 1,24%	↑ 14,5%	↑ 74,5%	↑ 177,8%	↑ 179,0%



Inicio

*Ascensos generalizados en aceite de oliva*

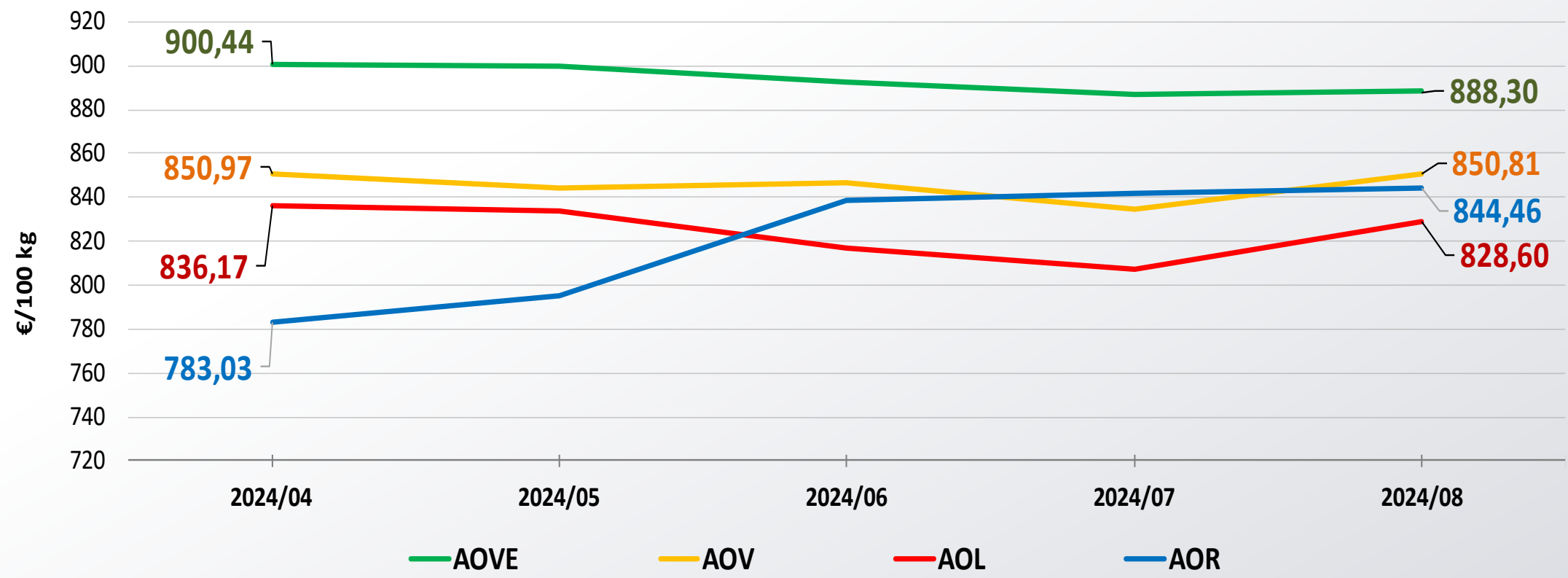


Siguiente

\*\*Nota: El precio medio nacional se obtiene a partir de la ponderación de las cotizaciones en Jaén, Córdoba, Tarragona y otros mercados representativos

## PRECIOS NACIONALES

### Precios por categoría (€/100kg). Últimas 5 Semanas



#### Variación (%)

- ↓ -1,35%
- ↓ -0,02%
- ↓ -0,91%
- ↑ 7,85%



Inicio

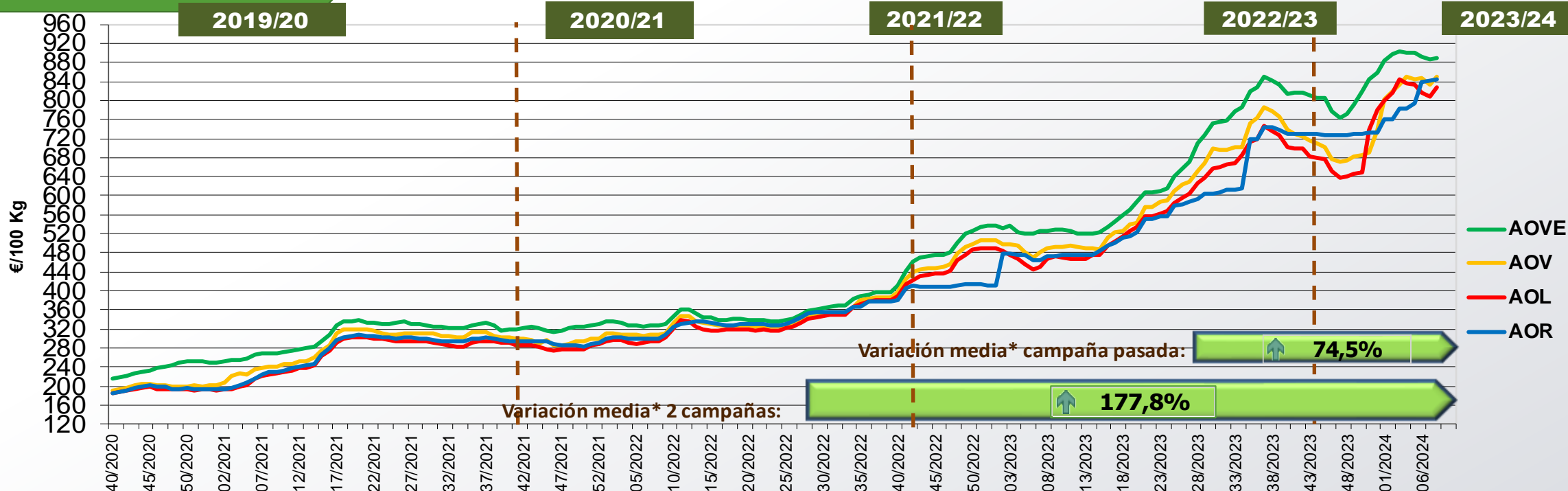
Precios menores a los registrados hace 5 semanas, salvo en AOR



Siguiente

## PRECIOS NACIONALES


### Precios por categoría (€/100kg). Últimas 5 Campañas



CATEGORÍA	Semana 08 de las últimas 5 campañas					Variación vs.	
	2020/08	2021/08	2022/08	2023/08	2024/08	Campaña Anterior	2 Campañas Anteriores
Aceite de oliva virgen extra	212,64	269,86	326,28	526,96	<b>888,30</b>	↑ 68,6%	↑ 172,3%
Aceite de oliva virgen	183,74	240,42	308,53	490,52	<b>850,81</b>	↑ 73,5%	↑ 175,8%
Aceite de oliva lampante	175,47	225,66	294,11	466,15	<b>828,60</b>	↑ 77,8%	↑ 181,7%
Aceite de oliva refinado	176,05	228,87	300,19	473,91	<b>844,46</b>	↑ 78,2%	↑ 181,3%
Aceite de orujo de oliva refinado**	102,74	125,37	174,84	289,42	<b>366,69</b>	↑ 26,7%	↑ 109,7%
<b>MEDIA SIN ORUJO</b>	186,98	241,20	307,28	489,39	<b>853,04</b>	↑ 74,5%	↑ 177,8%



Inicio



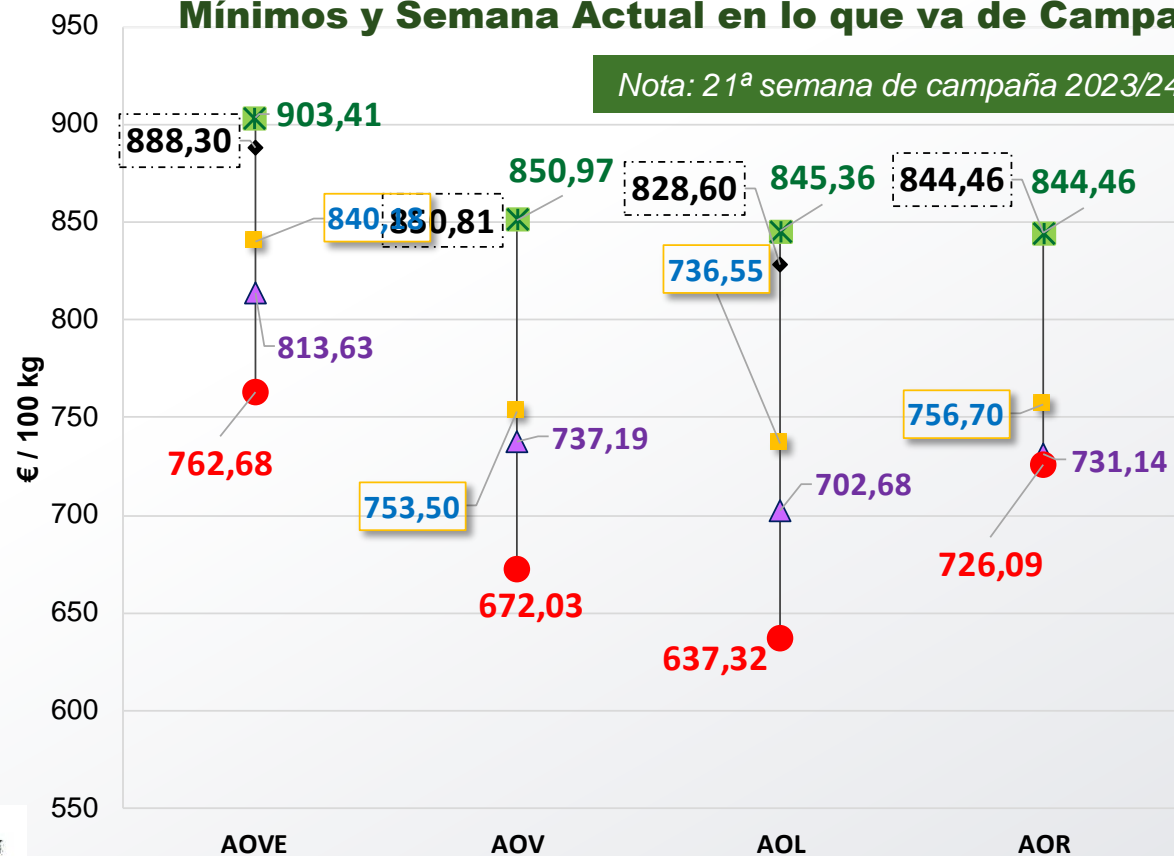
Siguiente

\*Se refiere a la media de las variaciones de las diferentes categorías de aceite de oliva en la última semana respecto a 12 meses y 24 meses previos.

\*\*Nota: El precio medio nacional se obtiene a partir de la ponderación de las cotizaciones en Jaén, Córdoba, Tarragona y otros mercados representativos

## PRECIOS NACIONALES

### Cotizaciones de Inicio de Campaña, Máximos, Medios, Mínimos y Semana Actual en lo que va de Campaña



Inicio

▲ Inicio Campaña Semana 40/2023

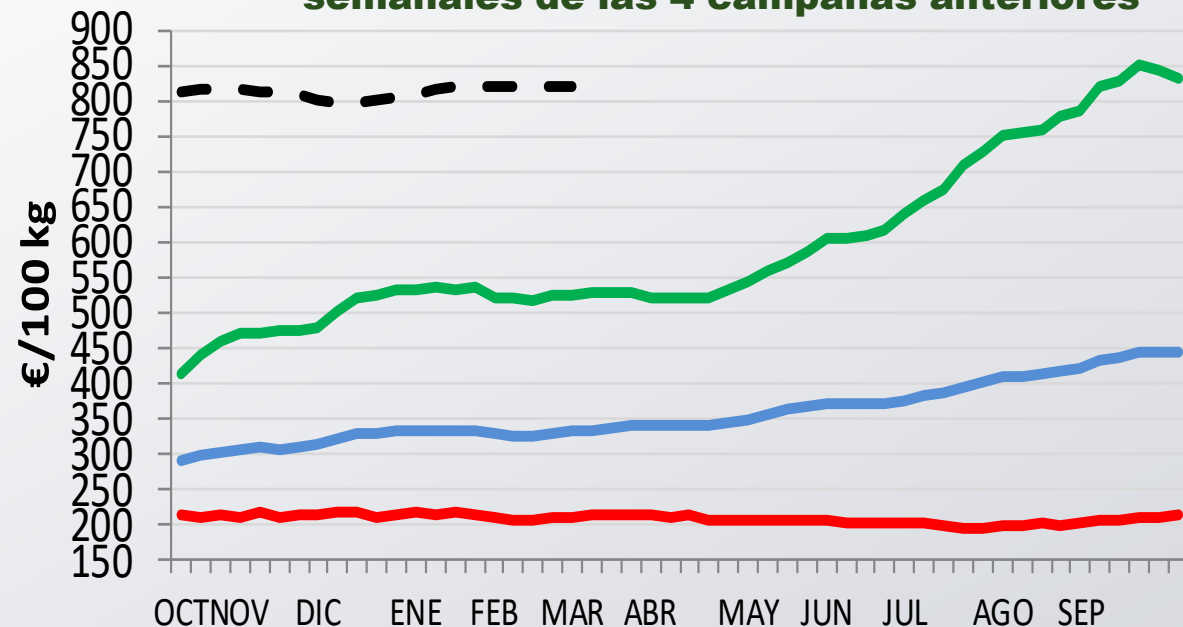
✱ Máximo de Campaña

● Mínimo de Campaña

◆ Semana Actual: 08/2024

■ Precio medio en lo que va de campaña

### Evolución precio medio semanal de AOVE respecto las máximas y mínimas semanales de las 4 campañas anteriores



— Máximo cuatro campañas

— Mínimo cuatro campañas

— Media cuatro campañas

— Precio medio campaña en curso



Siguiente

PRECIOS CCAA

Precios por categoría (€/100kg). Últimas 5 Semanas

Virgen Extra	Semana					vs. Semana Anterior		vs. Últimas 5 Semanas		vs.	
	2024/04	2024/05	2024/06	2024/07	2024/08	€/100 kg	%	€/100 kg	%	Inicio campaña	Campaña anterior
Andalucía	897,77	897,97	890,72	883,55	<b>885,07</b>	↑ 1,52	↑ 0,17%	↓ -12,70	↓ -1,4%	↑ 9,3%	↑ 68,5%
Castilla-La Mancha	906,98	917,98	910,62	907,13	<b>903,47</b>	↓ -3,66	↓ -0,40%	↓ -3,51	↓ -0,4%	↑ 11,2%	↑ 70,6%
Cataluña	930,00	915,00	910,00	905,00	<b>900,00</b>	↓ -5,00	↓ -0,55%	↓ -30,00	↓ -3,2%	↑ 5,9%	↑ 63,6%
Extremadura	901,50	886,50	880,00	872,50	<b>889,00</b>	↑ 16,50	↑ 1,89%	↓ -12,50	↓ -1,4%	↑ 7,1%	↑ 66,3%
<b>ESPAÑA</b>	900,44	899,88	892,69	886,62	<b>888,30</b>	↑ 1,68	↑ 0,19%	↓ -12,14	↓ -1,35%	↑ 9,2%	↑ 68,6%

Virgen	Semana					vs. Semana Anterior		vs. Últimas 5 Semanas		vs.	
	2024/04	2024/05	2024/06	2024/07	2024/08	€/100 kg	%	€/100 kg	%	Inicio campaña	Campaña anterior
Andalucía	855,31	847,66	848,94	834,60	<b>852,91</b>	↑ 18,31	↑ 2,19%	↓ -2,40	↓ -0,3%	↑ 15,4%	↑ 75,1%
Castilla-La Mancha	870,00	860,00	860,00	840,00	<b>840,00</b>	→ 0,00	→ 0,00%	↓ -30,00	↓ -3,4%	↑ 13,9%	↑ 70,9%
Cataluña	880,00	870,00	860,00	855,00	<b>875,00</b>	↑ 20,00	↑ 2,34%	↓ -5,00	↓ -0,6%	↑ 9,4%	↑ 72,4%
Extremadura	865,00	855,00	850,00	855,00	<b>852,50</b>	↓ -2,50	↓ -0,29%	↓ -12,50	↓ -1,4%	↑ 23,0%	↑ 70,6%
<b>ESPAÑA</b>	850,97	844,15	846,53	834,29	<b>850,81</b>	↑ 16,52	↑ 1,98%	↓ -0,16	↓ -0,02%	↑ 15,4%	↑ 73,5%

Lampante	Semana					vs. Semana Anterior		vs. Últimas 5 Semanas		vs.	
	2024/04	2024/05	2024/06	2024/07	2024/08	€/100 kg	%	€/100 kg	%	Inicio campaña	Campaña anterior
Andalucía	843,44	841,63	834,51	814,29	<b>839,28</b>	↑ 25,00	↑ 3,07%	↓ -4,16	↓ -0,5%	↑ 18,4%	↑ 79,8%
Cataluña	645,00	645,00	630,00	615,00	<b>600,00</b>	↓ -15,00	↓ -2,44%	↓ -45,00	↓ -7,0%	↑ 3,4%	↑ 37,9%
Extremadura	838,00	833,00	833,00	820,00	<b>820,00</b>	→ 0,00	→ 0,00%	↓ -18,00	↓ -2,1%	↑ 22,1%	↑ 76,3%
<b>ESPAÑA</b>	836,17	833,61	817,18	807,52	<b>828,60</b>	↑ 21,08	↑ 2,61%	↓ -7,57	↓ -0,91%	↑ 17,9%	↑ 77,8%



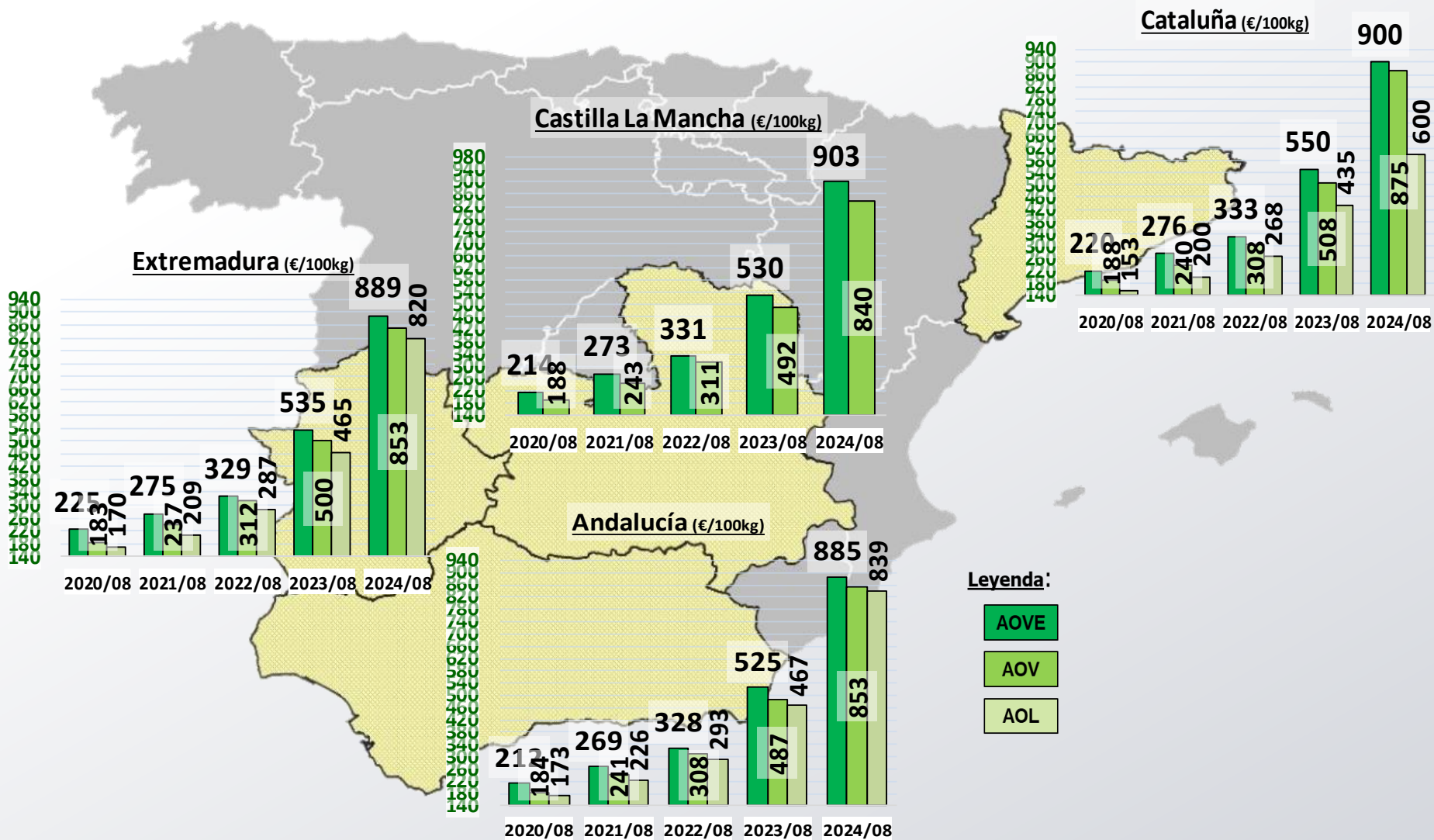
Inicio



Siguiente

PRECIOS CCAA

Precios por categoría (€/100kg). Últimas 5 Campañas



Inicio



Siguiente

PRECIOS INTERNACIONALES

Precios por categoría (€/100kg). Última Semana

Últimos datos publicados: SEMANA 7/2024

Categoría	Semana (€/100kg)	vs. Semana Anterior	vs. Campaña anterior	vs. Inicio Campaña	vs. España
-----------	------------------	---------------------	----------------------	--------------------	------------



ITALIA					
AOVE	955,00	↑ 0,1%	↑ 56,3%	↑ 5,9%	↑ 7,7%
AOV	847,00	↑ 0,8%	↑ 73,2%	↑ 9,6%	↑ 1,5%
AOL	700,00	→ 0,0%	↑ 73,7%	↑ 9,0%	↓ -13,3%
AOR	867,00	↓ -0,1%	↑ 76,9%	↑ 17,2%	↑ 3,0%



GRECIA					
AOVE	870,83	↑ 0,77%	↑ 85,0%	↑ 10,9%	↓ -1,8%
AOV	750,00	↓ -2,6%	↑ 100,0%	↑ 25,0%	↓ -10,1%
AOL	630,00	↑ 5,0%	↑ 90,9%	↑ 34,0%	↓ -22,0%



TÚNEZ					
AOVE	845,00	→ 0,0%	↑ 64,7%	↑ 2,7%	↓ -4,7%
AOL	760,00	↓ -1,9%	↑ 78,8%	s/c	↓ -5,9%



Inicio



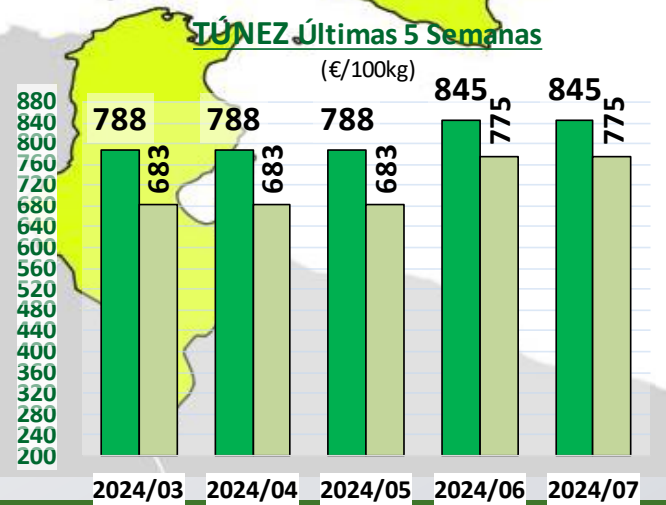
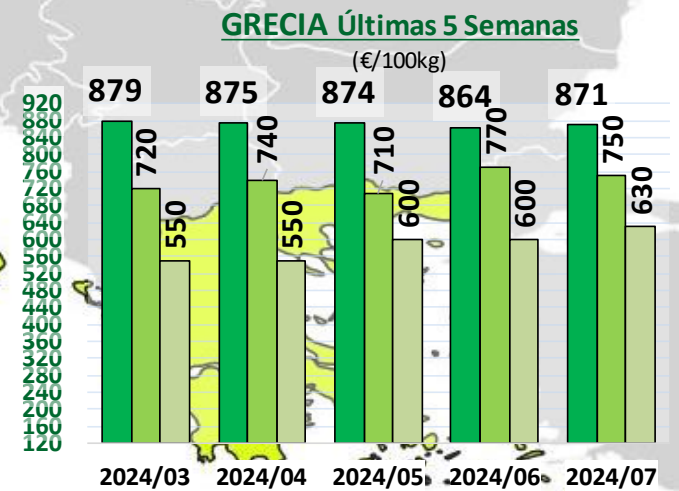
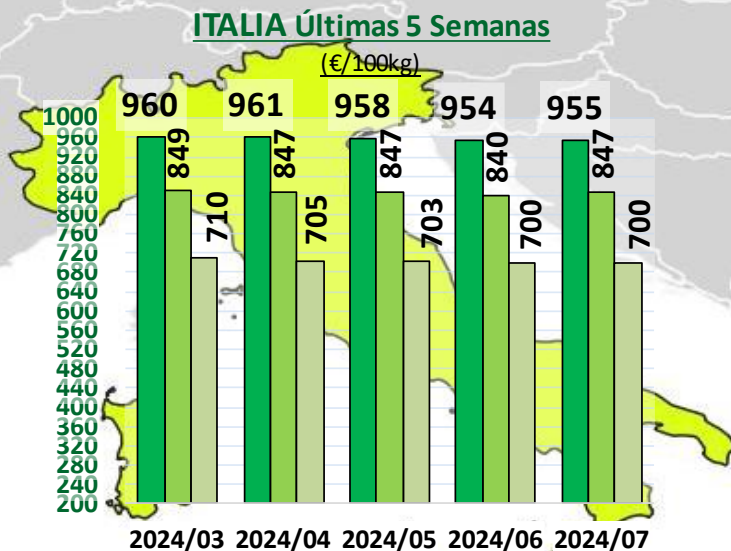
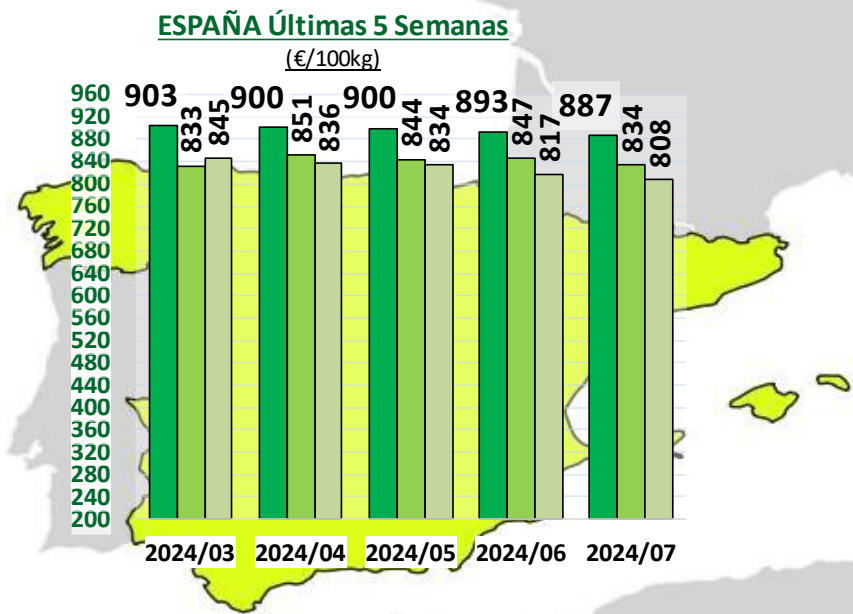
Siguiente

Últimos datos publicados: SEMANA 7/2024



## PRECIOS INTERNACIONALES

### Precios por categoría (€/100kg). Últimas 5 Semanas



Leyenda:

- AOVE
- AOV
- AOL



Inicio



Siguiente

Últimos datos publicados: SEMANA 7/2024

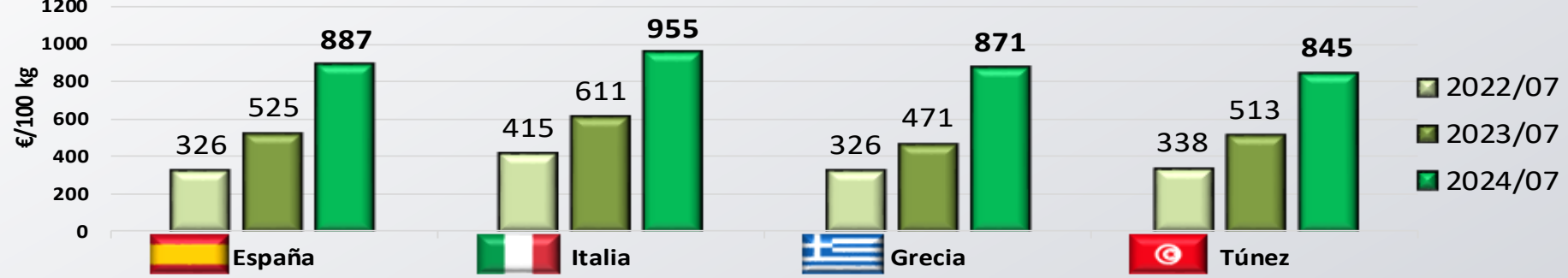
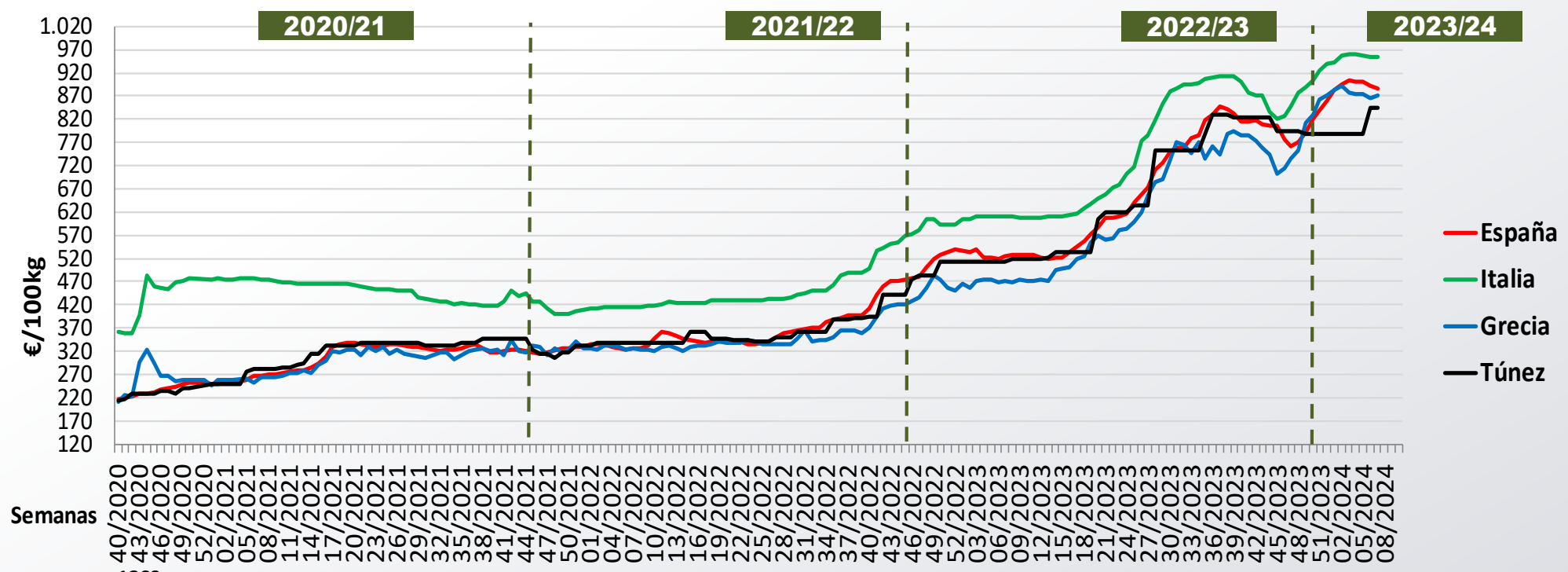
MINISTERIO DE AGRICULTURA, PESCA Y ALIMENTACIÓN

Dirección General de Producciones y Mercados Agrarios

Subdirección General de Cultivos Herbáceos e Industriales y Aceite de Oliva

## PRECIOS INTERNACIONALES

### Precios categoría Virgen Extra (€/100kg). Últimas 3 Campañas



Inicio



Siguiente

Últimos datos publicados: SEMANA 7/2024

## ANEXO Mercados Representativos de España



Mercados representativos Unidad: €/100 kg	Semana:	04/2024	05/2024	06/2024	07/2024	08/2024	Variación respecto a:			
	Fecha:	22-28/01	29/01-04/02	05-11/02	12-18/02	19-25/02	Última Semana (€/100kg)	Última Semana (%)	Inicio de Campaña (%)	Misma Semana Campaña Anterior (%)
<b>Aceite de Oliva Virgen Extra - AOVE</b> (menos de 0,8º)	Jaén	890,50	884,00	872,50	875,00	<b>881,00</b>	6,00	0,7%	9,2%	68,0%
	Córdoba	895,00	887,00	898,00	882,00	<b>889,00</b>	7,00	0,8%	10,1%	69,3%
	Málaga	891,50	891,50	886,50	886,50	<b>879,00</b>	-7,50	-0,8%	9,4%	67,0%
	Sevilla	915,00	911,50	895,00	886,50	<b>883,00</b>	-3,50	-0,4%	9,1%	67,7%
	Toledo	900,00	920,00	900,00	890,00	<b>880,00</b>	-10,00	-1,1%	8,3%	65,7%
	Badajoz	901,50	886,50	880,00	872,50	<b>889,00</b>	16,50	1,9%	7,1%	66,3%
	Ciudad Real	911,04	916,80	916,80	917,08	<b>917,11</b>	0,03	0,0%	12,9%	73,7%
	Granada	905,50	929,50	914,50	897,50	<b>892,00</b>	-5,50	-0,6%	8,8%	70,1%
Tarragona	930,00	915,00	910,00	905,00	<b>900,00</b>	-5,00	-0,6%	5,9%	63,6%	
<b>Aceite de Oliva Virgen - AOV</b> (de 0,8º a 2º)	Jaén	872,50	860,00	850,00	837,50	<b>858,50</b>	21,00	2,5%	15,2%	77,0%
	Badajoz	865,00	855,00	850,00	855,00	<b>852,50</b>	-2,50	-0,3%	23,0%	70,6%
	Córdoba	800,00	800,00	732,50	732,50	<b>732,50</b>	0,00	0,0%	1,0%	48,6%
	Tarragona	880,00	870,00	820,00	820,00	<b>820,00</b>	0,00	0,0%	2,5%	61,6%
	Granada	855,00	852,50	724,00	724,00	<b>724,00</b>	0,00	0,0%	-2,0%	48,2%
	Sevilla	885,00	885,00	736,50	736,50	<b>736,50</b>	0,00	0,0%	0,0%	49,5%
	Toledo	870,00	860,00	727,50	727,50	<b>727,50</b>	0,00	0,0%	-1,4%	48,0%
<b>Aceite de Oliva Lampante - AOL</b> (más de 2º)	Jaén	850,00	842,50	840,00	817,50	<b>844,00</b>	26,50	3,2%	19,1%	79,6%
	Córdoba	839,00	842,50	827,50	807,50	<b>835,00</b>	27,50	3,4%	17,7%	80,5%
	Tarragona	645,00	645,00	630,00	615,00	<b>600,00</b>	-15,00	-2,4%	3,4%	37,9%
	Badajoz	838,00	833,00	833,00	820,00	<b>820,00</b>	0,00	0,0%	22,1%	76,3%
	Málaga	762,50	812,50	812,50	812,50	<b>812,50</b>	0,00	0,0%	15,9%	72,5%
	Sevilla	846,50	842,50	831,50	822,50	<b>830,00</b>	7,50	0,9%	16,7%	77,7%
<b>Aceite de Oliva Refinado - AOR</b>	Jaén	869,50	862,00	857,50	850,00	<b>852,50</b>	2,50	0,3%	18,0%	78,2%
	Córdoba	747,50	807,50	807,50	847,50	<b>850,00</b>	2,50	0,3%	13,7%	87,2%
	Sevilla	725,00	725,00	845,00	835,00	<b>839,00</b>	4,00	0,5%	15,7%	72,6%
	Tarragona	860,00	850,00	845,00	830,00	<b>827,50</b>	-2,50	-0,3%	15,7%	72,4%
<b>Aceite de Orujo Refinado - AORR</b>	Jaén	375,50	376,00	376,00	380,50	<b>380,50</b>	0,00	0,0%	19,1%	30,8%
	Córdoba	356,00	357,00	357,00	356,00	<b>356,00</b>	0,00	0,0%	19,7%	21,7%
	Tarragona	410,00	410,00	425,00	435,00	<b>445,00</b>	10,00	2,3%	34,8%	47,1%

