



## Afiliación y Paro Registrado en el Sector Primario - Marzo 2019 -

**Total de la Economía.** El número medio de **afiliados a la Seguridad Social** en **marzo de 2019** fue de **19.043.576**, aumentando en 155.104 trabajadores (+0,8%) con respecto al mes anterior y en 541.488 trabajadores (+2,9%) con respecto a marzo de 2018. El número de **parados registrados** en las oficinas del Servicio Público de Empleo Estatal –SEPE– en el último día del mes de marzo de 2019 fue de **3.255.084** personas, habiendo disminuido en 33.956 personas (-1,0%) respecto al mes anterior y en 167.467 desempleados (-4,9%) respecto a marzo de 2018.

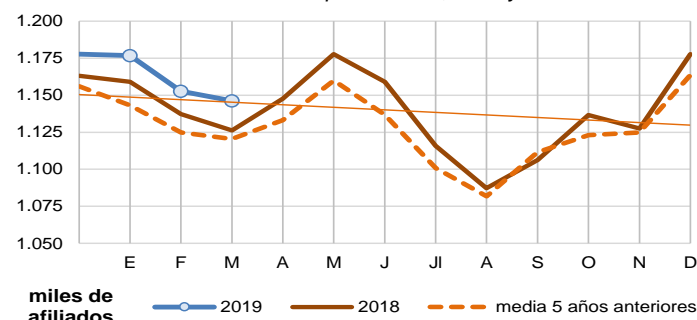
**SECTOR PRIMARIO**, respecto al mes anterior: **Afiliación ▼ 6.522** trabajadores - **Paro Registrado ▲ 1.722** personas

### 1. AFILIACIÓN A LA SEGURIDAD SOCIAL

**La afiliación disminuye en 6.522 trabajadores en marzo, pero aumenta un 1,8% respecto al año anterior.**

El número medio de **afiliados** pertenecientes al sector primario en marzo de 2019 es de **1.146.154**, superando a la afiliación media de los 5 años anteriores y quedando por encima del dato de afiliación del mes de marzo de 2018.

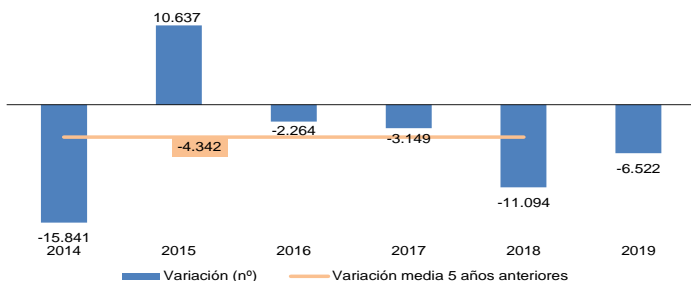
Gráfico 1. Evolución afiliados ocupados. 2019, 2018 y media 2014-18



#### Evolución respecto al mes anterior

La afiliación ha disminuido en 6.522 afiliados, un 0,6%. La afiliación suele disminuir siempre en marzo, siendo el descenso de este año menor que el que se produjo en 2018, aunque superior al descenso medio de los 5 años anteriores.

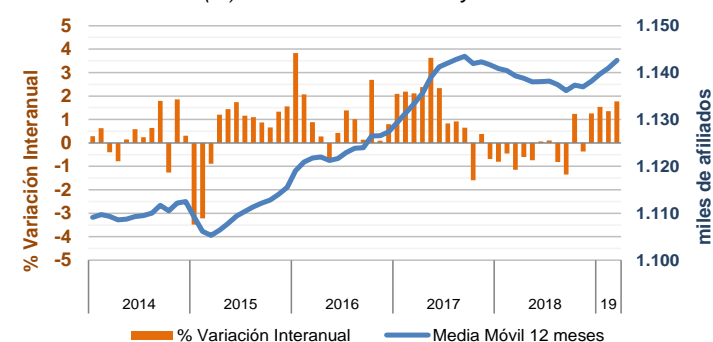
Gráfico 2. Diferencia en el número de afiliados respecto al mes anterior Mes de marzo de cada año.



#### Evolución respecto al año anterior

La afiliación aumenta un 1,8% respecto a marzo de 2018 (+19.988 afiliados). Se mantiene la tendencia anual de crecimiento de la afiliación que se viene produciendo desde finales de 2018.

Gráfico 3. Variación (%) interanual de afiliación y media móvil afiliados.

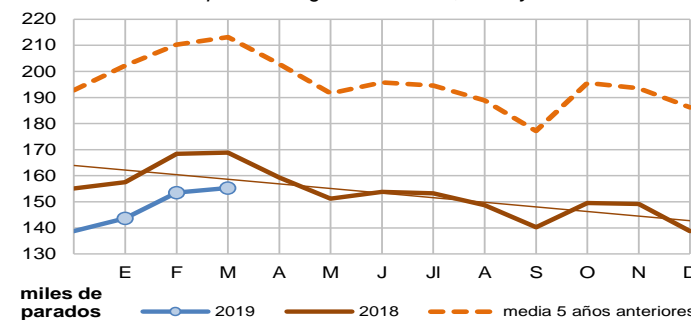


### 2. PARO REGISTRADO EN EL SEPE

**El paro registrado aumenta en 1.722 personas en marzo, pero disminuye un 8,0% respecto al año anterior.**

El número de **parados registrados** en el sector primario en marzo de 2019 es de **155.298 personas**. El número de desempleados es inferior al registrado hace un año y respecto a la media de los 5 años anteriores.

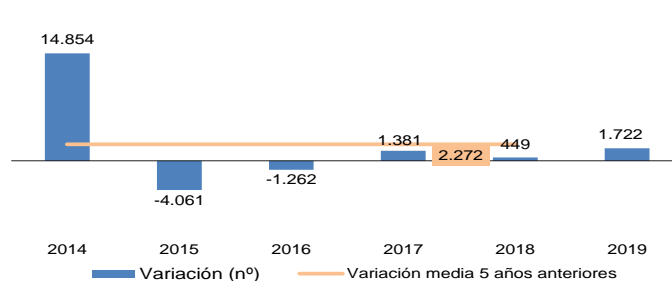
Gráfico 4. Evolución parados registrados. 2019, 2018 y media 2014-18



#### Evolución respecto al mes anterior

El paro registrado ha aumentado en 1.722 personas en marzo, un 1,1%. El aumento de este año es mayor con respecto al que se produjo en 2017 y 2018, aunque es inferior al aumento medio de los 5 años anteriores (2014 a 2018, ambos inclusive).

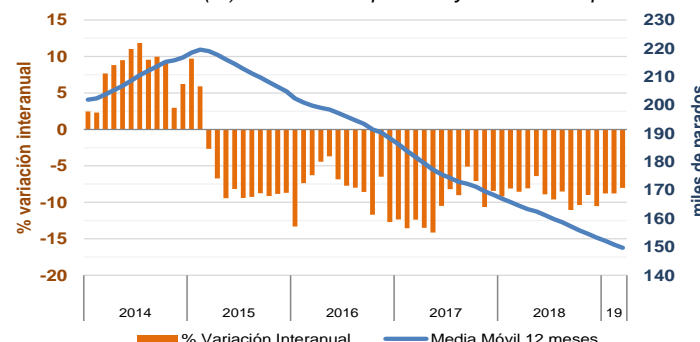
Gráfico 5. Diferencia en el número de parados respecto al mes anterior Mes de marzo de cada año



#### Evolución respecto al año anterior

El paro desciende un 8,0% con respecto al año anterior (-13.525 parados). La media móvil del número de parados mantiene una consolidada tendencia descendente desde principios de 2015.

Gráfico 6. Variación (%) interanual de parados y media móvil parados.



Datos publicados por el Ministerio de Trabajo, Migraciones y Seguridad Social el 2 de abril de 2019

Sector Primario = Agricultura, Ganadería, Caza y Servicios relacionados (CNAE 01) + Silvicultura y explotación forestal (CNAE 02) + Pesca y Acuicultura (CNAE 03)

