



Afiliación y Paro Registrado en el Sector Primario

Agricultura, ganadería, silvicultura y pesca

JUNIO 2023

El número de afiliados en el total de la economía es de 20.869.940 afiliados.

La afiliación ha subido en 54.541 personas (0,26%) con respecto al mes anterior, y en 521.610 personas (2,56%) con respecto al año anterior.

Resto de sectores de la economía, evolución intermensual: Industria (+0,46%), Construcción (+0,23%) y Servicios (+0,45%)

El número de parados registrados en el total de la economía es de 2.688.842 personas.

El desempleo ha bajado en 50.268 personas (-1,84%) con respecto al mes anterior, y en 191.740 personas (-6,66%) con respecto al año anterior.

Resto de sectores de la economía, evolución intermensual: industria (-2,24%), construcción (-0,80%), servicios (-2,16%), sin empleo anterior (-0,71%).

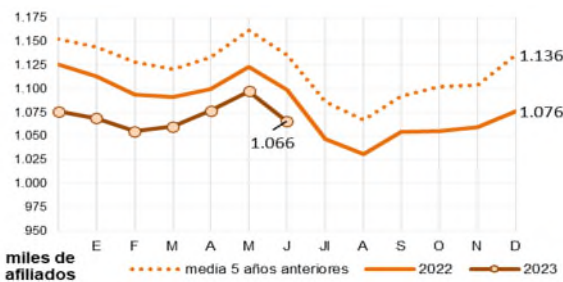
1. Afiliación a la Seguridad Social en el Sector Primario

▼ -31.984 (-2,91%) mes anterior ▼ -33.042 (-3,01%) año anterior

La afiliación disminuye en 31.984 afiliados en junio y baja un 3,01% en términos interanuales.

El número de afiliados en el sector primario es de **1.065.711 afiliados**. La afiliación se encuentra a una distancia de 69.800 afiliados por debajo del promedio de los 5 años anteriores.

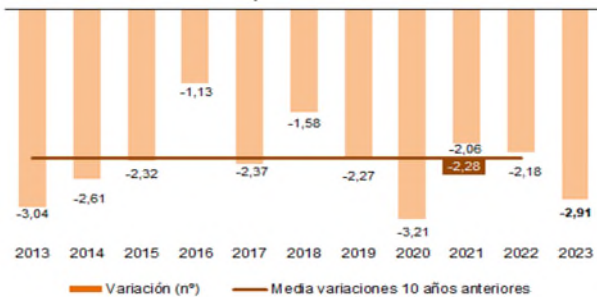
Gráfico 1. Afiliados (nº). Evolución mensual 2023, 2022 y media 2018-2022



Evolución respecto al mes anterior

La afiliación ha disminuido en 31.984 afiliados (-2,91%) con respecto al mes anterior. La afiliación suele disminuir en este mes un 2,28%; el descenso de este año ha sido superior a la media.

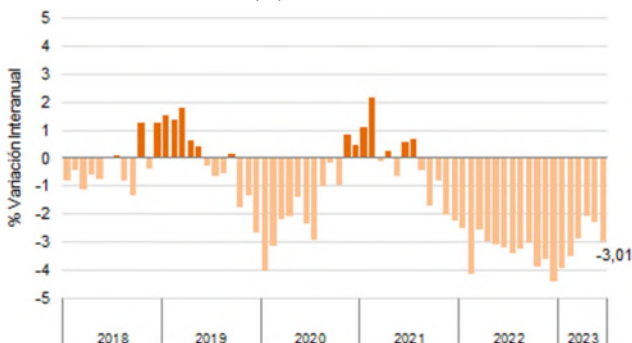
Gráfico 2. Afiliados. Variación (%) respecto al mes anterior -mes de junio de cada año-



Evolución respecto al año anterior

La afiliación se sitúa un 3,01% por debajo del mismo mes de 2022, registrándose 33.042 afiliados menos que hace un año. Se acelera la velocidad de descenso interanual a cotas del 3% negativo, tras unos meses en los que se estaban conteniendo las disminuciones.

Gráfico 3. Afiliados. Variación (%) interanual



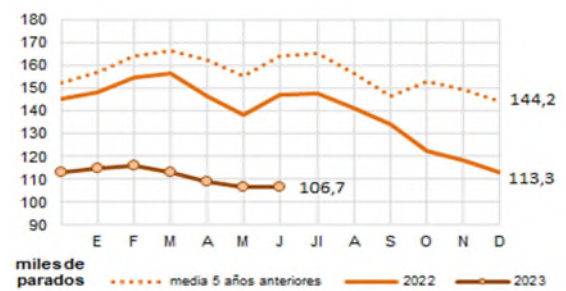
2. Paro Registrado en el Sector Primario

▲ +220 (+0,21%) mes anterior ▼ -40.302 (-27,42%) año anterior

El paro aumenta en 220 personas en junio, aunque desciende un 27,42% en términos interanuales.

El número de parados registrados en el sector primario es de **106.678 personas**. El desempleo se encuentra en 57.700 parados por debajo de la cifra media de mayo de los 5 años anteriores.

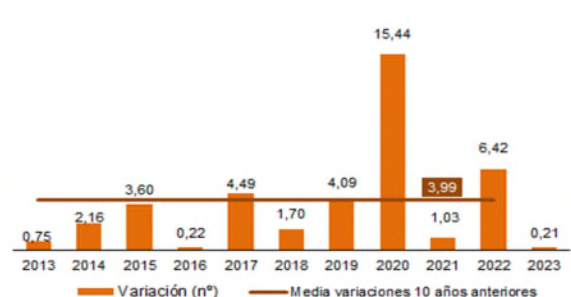
Gráfico 4. Parados (nº). Evolución mensual 2023, 2022 y media 2018-2022



Evolución respecto al mes anterior

El paro registrado ha aumentado en 220 personas (+0,21%). El desempleo suele aumentar este mes, pero de forma volátil, siendo el incremento de este año de los menores registrados.

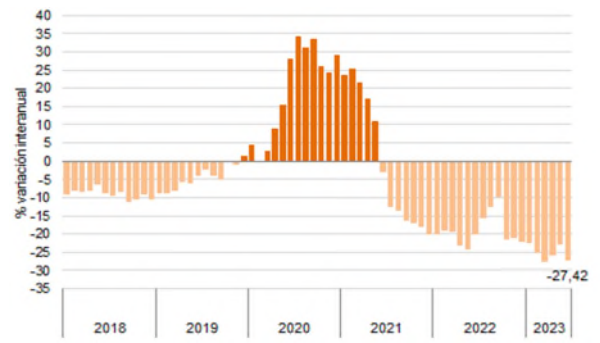
Gráfico 5. Parados registrados. Variación (%) respecto al mes anterior -mes de junio de cada año-



Evolución respecto al año anterior

La cifra de desempleados es un 27,42% inferior con respecto a 2022, es decir, 40.302 parados menos. Se mantiene en cotas altas el ritmo de descenso interanual de los parados, con velocidades superiores al 25% de disminución.

Gráfico 6. Paro Registrado. Variación (%) interanual



Nota: los datos de afiliación son medias mensuales, sin ajuste estacional. Los datos de paro registrado se refieren al último día del mes correspondiente.

Datos publicados por el Ministerio de Inclusión, Seguridad Social y Migraciones (dato de afiliación) y el Ministerio de Trabajo y Economía Social (paro registrado) el 4 de julio de 2023

