



Afiliación y Paro Registrado en el Sector Primario

Agricultura, ganadería, silvicultura y pesca

MARZO 2023

El número medio de **afiliados a la Seguridad Social** fue de **20.376.552** en el total de la economía en **MARZO de 2023**. Respecto al mes anterior, la afiliación aumenta en 206.410 afiliados (+1,02%) y respecto al año anterior se incrementa en 542.048 afiliados (+2,73%). El número de **parados registrados** en las oficinas del Servicio Público de Empleo Estatal (SEPE) fue de **2.862.260** personas en el **último día del mes** de marzo de 2023. Respecto al mes anterior, el paro registrado disminuye en 48.755 personas (-1,67%), mientras que respecto al año anterior disminuye en 246.503 personas (-7,93%). En el **resto de sectores**: la afiliación ha aumentado con respecto al mes anterior en industria (+0,35%), construcción (+1,23%) y servicios (+1,14%), y el paro registrado ha disminuido en industria (-1,47%), construcción (-1,76%) y servicios (-2,05%), mientras que sube en el colectivo sin empleo anterior (+1,55%).

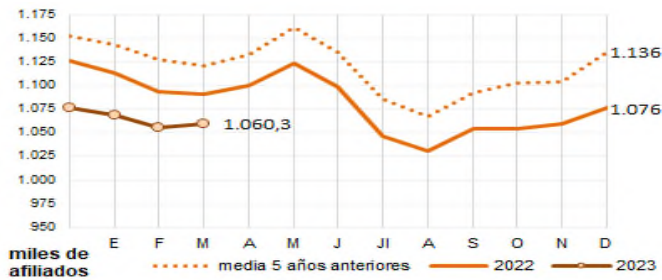
1. Afiliación a la Seguridad Social en el Sector Primario

▲ +5.023 (+0,48%) mes anterior ▼ -31.444 (-2,88%) año anterior

La afiliación aumenta en 5.023 afiliados en marzo y baja un 2,88% en términos interanuales.

El número de **afiliados** en el sector primario es de **1.060.284** afiliados. La afiliación se encuentra a una distancia de 60.800 afiliados por debajo del promedio de los 5 años anteriores.

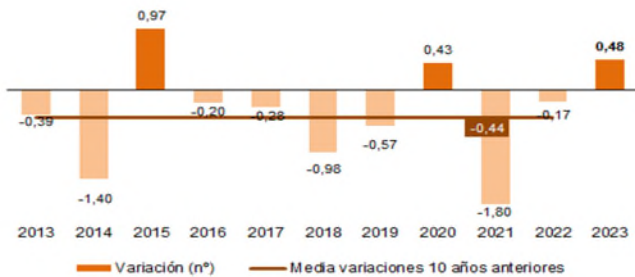
Gráfico 1. Afiliados (nº). Evolución mensual 2023, 2022 y media 2018-2022



Evolución respecto al mes anterior

La afiliación ha aumentado en 5.023 afiliados (+0,48%) con respecto al mes anterior. La afiliación suele disminuir en este mes, siendo el aumento de este año el mayor desde 2015.

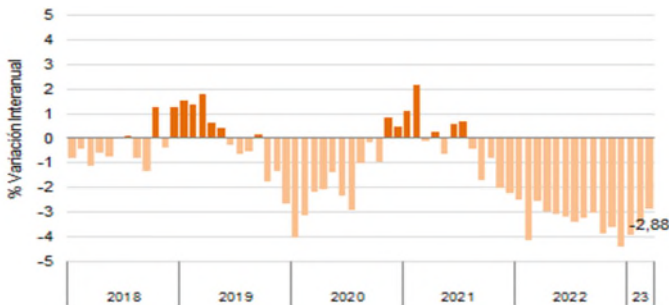
Gráfico 2. Afiliados. Variación (%) respecto al mes anterior -mes de marzo de cada año-



Evolución respecto al año anterior

La afiliación se sitúa un 2,88% por debajo del mismo mes de 2022, registrándose 31.444 afiliados menos que hace un año. La evolución de la afiliación en términos interanuales muestra un descenso continuo desde el segundo semestre de 2021, si bien, desde 2023 este descenso va siendo cada vez menor.

Gráfico 3. Afiliados. Variación (%) interanual



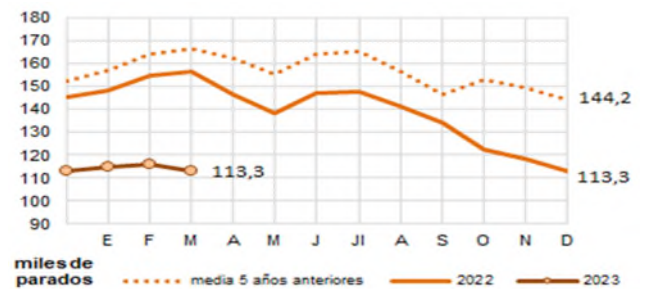
2. Paro Registrado en el Sector Primario

▼ -2.648 (-2,28%) mes anterior ▼ -43.099 (-27,57%) año anterior

El paro disminuye en 2.648 personas en febrero, bajando un 27,57% en términos interanuales.

El número de **parados registrados** en el sector primario es de **113.255** personas. El desempleo se encuentra en 53.500 parados por debajo de la cifra media de marzo de los 5 años anteriores.

Gráfico 4. Parados (nº). Evolución mensual 2023, 2022 y media 2018-2022



Evolución respecto al mes anterior

El paro registrado ha disminuido en 2.648 personas (-2,28%). El desempleo suele aumentar este mes, siendo el descenso de este año el mayor de los últimos 10 años.

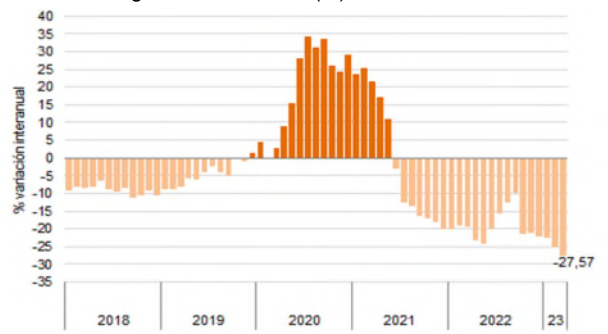
Gráfico 5. Parados registrados. Variación (%) respecto al mes anterior -mes de marzo de cada año-



Evolución respecto al año anterior

La cifra de desempleados es un 27,57% inferior con respecto a 2022, es decir, 31.444 parados menos. Se mantiene por sexto mes consecutivo una tasa interanual de descenso superior al -20% siguiendo una tendencia descendente del paro iniciada en 2021.

Gráfico 6. Paro Registrado. Variación (%) interanual



Nota: los datos de afiliación son medias mensuales, sin ajuste estacional. Los datos de paro registrado se refieren al último día del mes correspondiente.

Datos publicados por el Ministerio de Inclusión, Seguridad Social y Migraciones (dato de afiliación) y el Ministerio de Trabajo y Economía Social (paro registrado) el 4 de abril de 2023

