



Afiliación y Paro Registrado en el Sector Primario

Agricultura, ganadería, silvicultura y pesca

OCTUBRE 2022

El número medio de afiliados a la Seguridad Social fue de **20.283.786** en el total de la economía en **OCTUBRE de 2022**. Respecto al mes anterior, la afiliación aumenta en 103.499 afiliados (0,51%) y respecto al año anterior se incrementa en 593.197 afiliados (3,01%). El número de **parados registrados** en las oficinas del Servicio Público de Empleo Estatal (SEPE) fue de **2.914.892** personas en el último día del mes de octubre de 2022. Respecto al mes anterior, el paro registrado disminuye en 27.027 personas (-0,92%) y respecto al año anterior disminuye en 342.176 personas (-10,51%). En el resto de sectores: aumenta la afiliación este mes en construcción (1,23%) y en servicios (0,57%), disminuyendo en industria (-0,06%); por su parte, el paro registrado disminuye en industria (-0,23%) y construcción (-2,00%) y servicios (-0,77%), mientras que sube en el colectivo sin empleo anterior (2,27%).

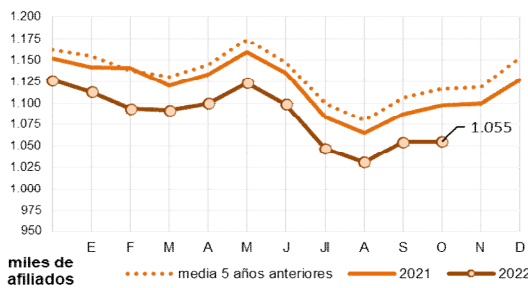
1. Afiliación a la Seguridad Social en el Sector Primario

▲ 406 (+0,04) mes anterior ▼ 42.497 (-3,87%) año anterior

La afiliación aumenta en 406 afiliados en octubre, aunque se sitúa un 3,87% por debajo de la afiliación de 2021.

El número medio de afiliados en el sector primario es de **1.055.033** afiliados. La afiliación se encuentra a una distancia de 60.984 afiliados por debajo del promedio de los 5 años anteriores.

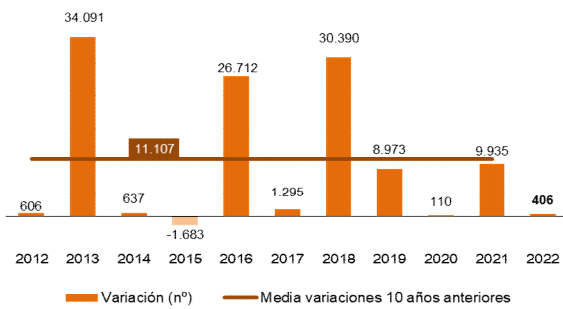
Gráfico 1. Afiliados (nº). Evolución mensual 2022, 2021 y media 2017-2021



Evolución respecto al mes anterior

La afiliación ha aumentado en 406 afiliados (0,04%) con respecto al mes anterior. La afiliación no posee una estacionalidad clara en este mes, alternándose años de evolución positiva con otros en los que no existe apenas variación.

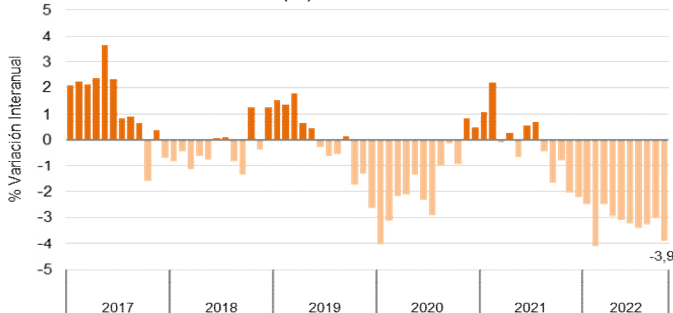
Gráfico 2. Afiliados. Variación (nº) respecto al mes anterior -mes de octubre de cada año-



Evolución respecto al año anterior

La afiliación se sitúa un 3,87% por debajo de 2021, registrándose 42.497 afiliados menos que hace un año. Se observa una aceleración repentina del ritmo de descenso interanual de la afiliación tras varios meses situada alrededor del -3%.

Gráfico 3. Afiliados. Variación (%) interanual



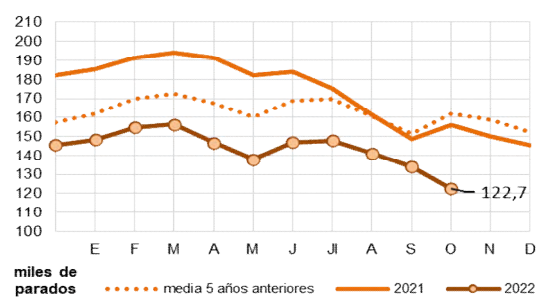
2. Paro Registrado en el Sector Primario

▼ 11.351 (-8,47%) mes anterior ▼ 33.451 (-21,42%) año anterior

El paro disminuye en 11.351 personas en octubre y se sitúa un 21,42% por debajo de la cifra de 2021.

El número de parados registrados en el sector primario es de **122.737** personas. El desempleo se encuentra 39.256 parados por debajo de la cifra media de los 5 años anteriores.

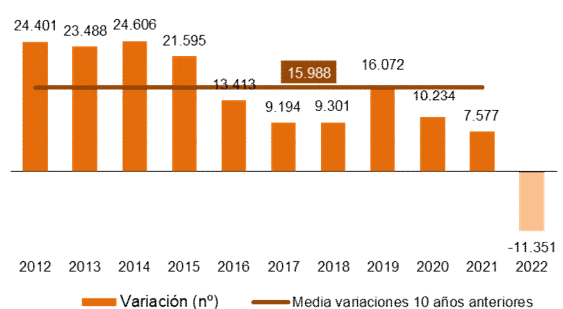
Gráfico 4. Parados (nº). Evolución mensual 2022, 2021 y media 2017-2021



Evolución respecto al mes anterior

El paro registrado ha disminuido en 11.351 personas (-21,42%). El desempleo suele aumentar en el mes de octubre en casi 16.000 personas de media (un 9,58%), por lo que el dato de este año rompe la tendencia histórica.

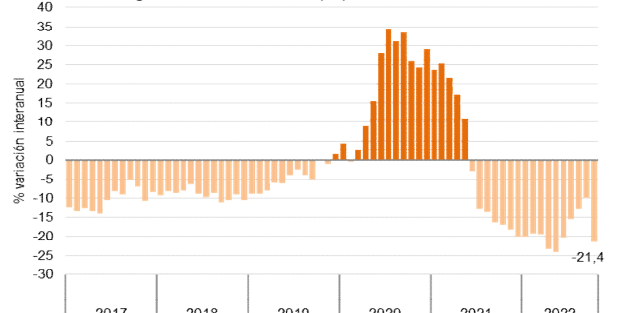
Gráfico 5. Parados registrados. Variación (nº) respecto al mes anterior -mes de octubre de cada año-



Evolución respecto al año anterior

La cifra de desempleados es un 21,42% inferior con respecto a 2021, es decir, 33.451 personas menos paradas. El ritmo de descenso interanual del desempleo experimenta una súbita aceleración este mes hasta niveles de disminución máximos.

Gráfico 6. Paro Registrado. Variación (%) interanual



Nota: los datos de afiliación son medias mensuales, sin ajuste estacional. Los datos de paro registrado se refieren al último día del mes correspondiente.

Datos publicados por el Ministerio de Inclusión, Seguridad Social y Migraciones (dato de afiliación) y el Ministerio de Trabajo y Economía Social (paro registrado) el 3 de noviembre de 2022

