


Avance de Comercio Exterior

MAYO 2021

Exportaciones
MAYO

5.144 M€



16,8%

(respecto a 2020)

Todos los sectores económicos (*)

	Variación Interanual Mayo 2020	Variación Intermensual Abril 2021	Valor Mayo 2021
Exp.	55,3 %	5,3 %	27.202 M€
Imp.	55,6 %	-0,3 %	27.062 M€
Saldo	12,6 %	110,8 %	140 M€

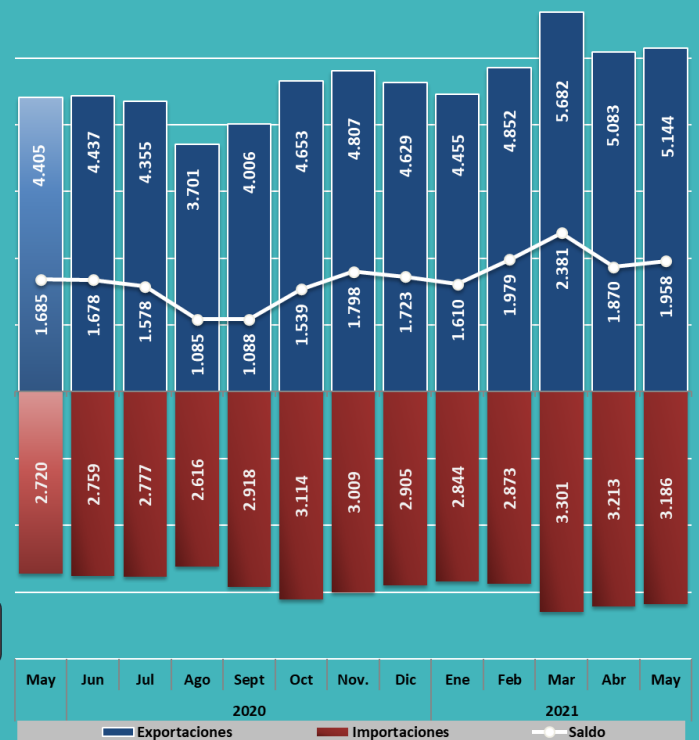
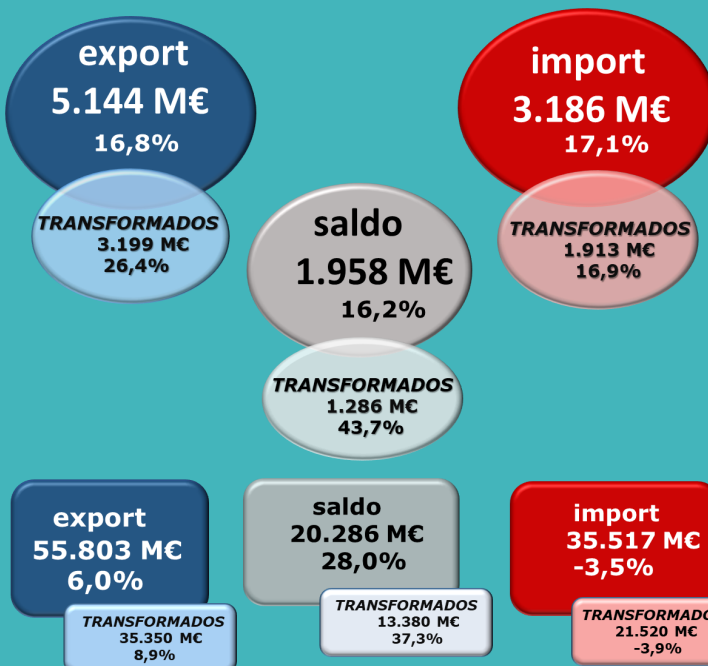
Principales sectores exportadores

	Variación Interanual Mayo 2020	Variación Intermensual Abril 2021	Valor Mayo 2021
beb.	39,4 %	4,9 %	424 M€
aceite	33,1 %	6,4 %	438 M€
fruta	-2,7 %	18,0 %	1054 M€
hortal.	9,8 %	-26,8 %	532 M€
carne	30,1 %	-1,7 %	786 M€

Sector Agroalimentario y Pesquero

MAY 2021

AÑO MÓVIL



62%

Destinos de la exportación

38%



MAY 2021
12,9 % 3.200 M€
AÑO MÓVIL
2,8 % 34.500 M€

MAY 2021
23,6 % 1.944 M€
AÑO MÓVIL
11,5 % 21.303 M€

