

ATMÓSFERA

7.1.79. EVALUACIÓN DE LA CALIDAD DEL AIRE: Análisis autonómico de la evaluación de partículas de arsénico (As), cadmio (Cd), níquel (Ni) y Benzo(a)pireno (B(a)P), 2010

Comunidades Autónomas	Arsénico				Cadmio				Níquel				Benzo(a)pireno			
	>VO	≤VO	No evaluada	Total zonas	>VO	≤VO	No evaluada	Total zonas	>VO	≤VO	No evaluada	Total zonas	>VO	≤VO	No evaluada	Total zonas
ANDALUCÍA	0	12	0	12	1	11	0	12	0	12	0	12	0	12	0	12
ARAGÓN	0	2	0	2	0	2	0	2	0	2	0	2	0	2	0	2
ASTURIAS (PRINCIPADO DE)	0	1	0	1	0	1	0	1	0	1	0	1	0	1	0	1
BALEARES (ISLAS)	0	1	0	1	0	1	0	1	0	1	0	1	0	1	0	1
CANARIAS	0	8	0	8	0	8	0	8	1	7	0	8	0	8	0	8
CANTABRIA	0	4	0	4	0	4	0	4	0	4	0	4	0	4	0	4
CASTILLA Y LEÓN	0	1	0	1	0	1	0	1	0	1	0	1	0	1	0	1
CASTILLA-LA MANCHA	0	2	0	2	0	2	0	2	0	2	0	2	0	2	0	2
CATALUÑA	0	15	0	15	0	15	0	15	0	15	0	15	0	15	0	15
COMUNIDAD VALENCIANA	0	18	0	18	0	18	0	18	0	18	0	18	0	18	0	18
EXTREMADURA	0	4	0	4	0	4	0	4	0	4	0	4	0	4	0	4
GALICIA	0	1	0	1	0	1	0	1	0	1	0	1	0	1	0	1
MADRID	0	2	0	2	0	2	0	2	0	2	0	2	0	2	0	2
MURCIA (REGIÓN DE)	0	1	0	1	0	1	0	1	0	1	0	1	0	1	0	1
NAVARRA (COMUNIDAD FORAL)	0	1	0	1	0	1	0	1	0	1	0	1	0	1	0	1
PAÍS VASCO	0	1	0	1	0	1	0	1	0	1	0	1	0	1	0	1
RIOJA (LA)	0	2	0	2	0	2	0	2	0	2	0	2	0	2	0	2
TOTAL	0	76	0	76	1	75	0	76	1	75	0	76	0	76	0	76

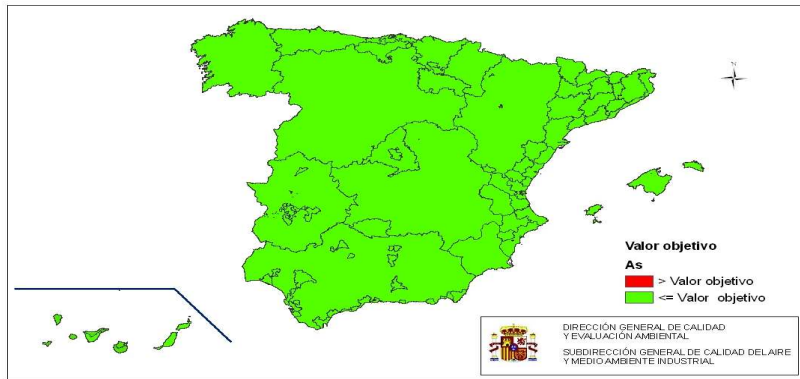
VO: Valor Objetivo

ATMÓSFERA

GRAFICO 7.1.79. EVALUACIÓN DE LA CALIDAD DEL AIRE: Análisis autonómico de la evaluación de partículas de arsénico (As), cadmio (Cd), níquel (Ni) y Benzo(a)pireno (B(a)P), 2010

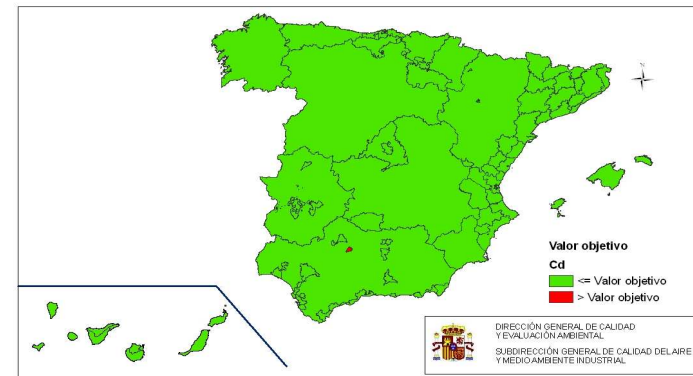
Evaluación de arsénico
Valor objetivo para la protección de la salud

Datos 2010



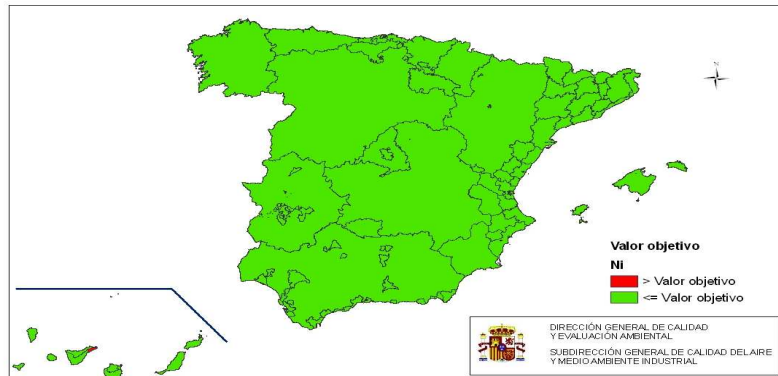
Evaluación de cadmio
Valor objetivo para la protección de la salud

Datos 2010



Evaluación de níquel
Valor objetivo para la protección de la salud

Datos 2010



Evaluación de benzo(a)pireno
Valor lobjetivo para la protección de la salud

Datos 2010

