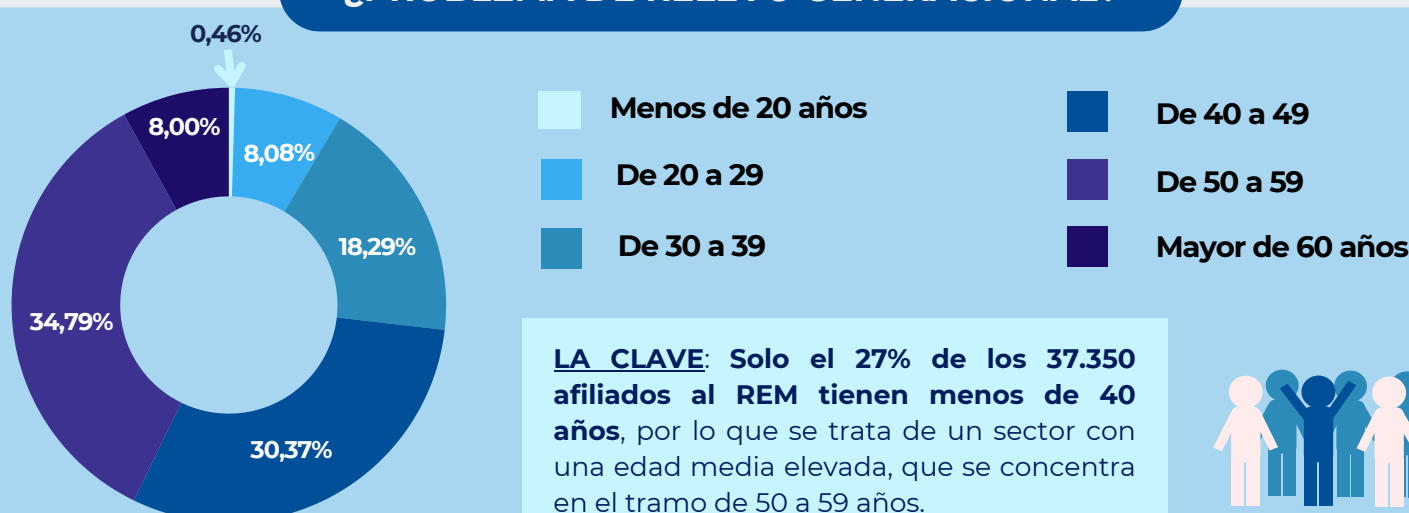


ALGUNAS CIFRAS – EMPLEO JOVEN EN LA PESCA

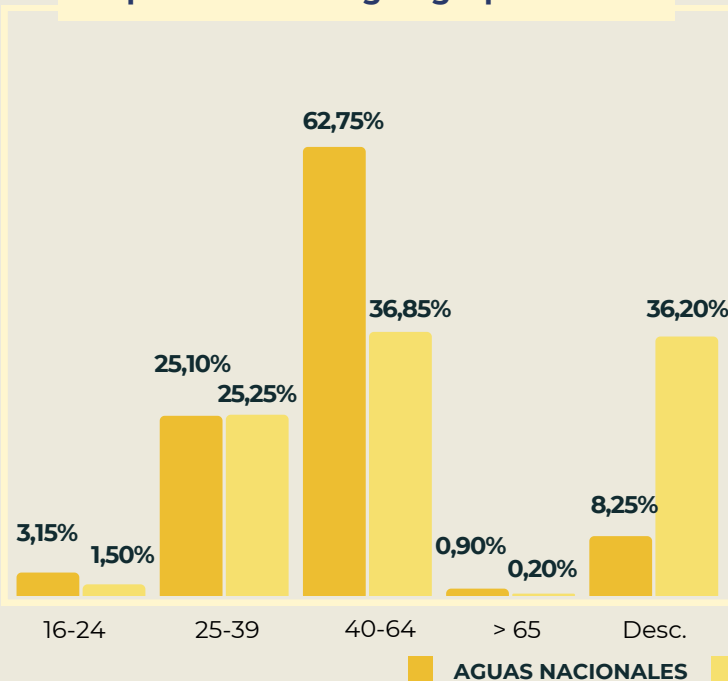
Este documento ilustra, de manera gráfica, la situación del relevo generacional en el sector pesquero a través del análisis de los datos de empleo por edad en pesca marítima y otras actividades incluidas en el Régimen Especial del Mar (REM), procedentes de las diferentes fuentes oficiales. También se aporta información sobre la estructura de la formación marítimo-pesquera en España, entre otra información de interés en relación a esta cuestión que se amplía en el **“Documento base. Formación y relevo generacional en el sector pesquero extractivo: contexto y actuaciones”**, elaborado por la Secretaría General de Pesca.

¿PROBLEMA DE RELEVO GENERACIONAL?

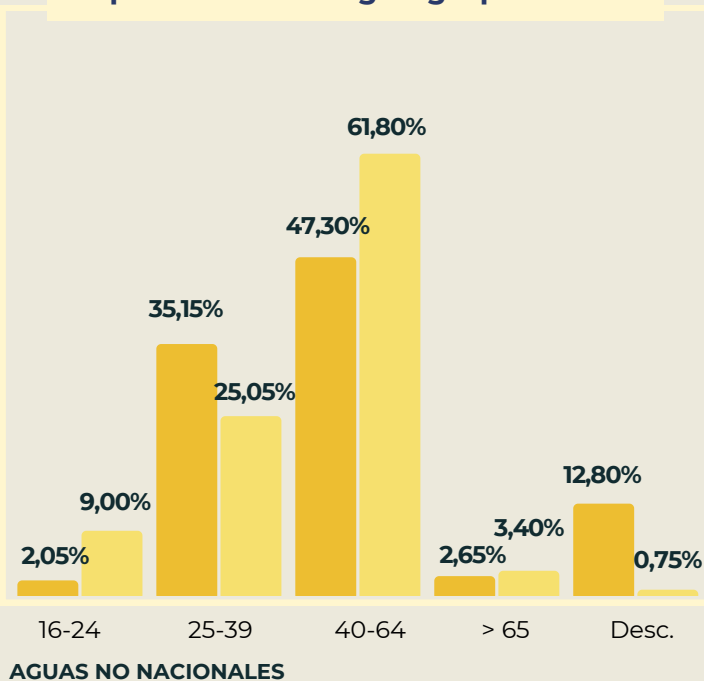


¿CÓMO SE DISTRIBUYE EL EMPLEO EN PESCA POR CALADERO?

Empleo a bordo según grupo de edad



Empleo en tierra según grupo de edad



Fuente: Estadísticas Pesqueras, MAPA. Datos de 2022.

A TENER EN CUENTA: hay una **menor tasa de envejecimiento en el empleo en tierra**, ya que, aunque en este ámbito de actividad el grueso de los trabajadores se sitúa en el tramo comprendido entre los 40 y los 64 años –como también ocurre en el empleo a bordo–, **existe un mayor porcentaje de jóvenes en rangos inferiores (de 16 a 24 años y de 25 a 39 años)**, que, además, es ligeramente superior en el caladero nacional.

PERO... ¿CUÁNTOS TITULADOS MARÍTIMO-PESQUEROS TENEMOS?

TÍTULOS MAYORES

1.380	(25,79%)	Mecánico Mayor Naval (MMAN) y Mecánico Naval Mayor (MNMA)
1.223	(22,86%)	Patrón de Altura (PALT) y Patrón de Pesca de Altura (PPAL)
1.095	(20,46%)	Patrón de Litoral (PLIT) y Patrón 1ª Clase de Pesca Litoral (P1PL)
880	(16,45%)	Mecánico Naval y Mecánico Naval de 1ª Clase
773	(14,45%)	Capitanes de Pesca

TÍTULOS MENORES

Marinero pescador (MPES) y Competencia de Marinero (CCMA)	82.203	(86,34%)
Patrón Local de Pesca (PLOP)	5.239	(5,50%)
Patrón Costero Polivalente (PCOP)	5.084	(5,34%)
Patrón de Pesca Local (PPLO)	1.009	(1,06%)
Mecánico de Litoral	794	(0,83%)
Mecánico Naval de 2ª Clase	444	(0,47%)
Patrón 2ª Clase Pesca Litoral (P2PL)	430	(0,45%)

Fuente: Registro de Profesionales del Sector Pesquero de la Secretaría General de Pesca, 2024.

¿Y CUÁNTOS ALUMNOS HAN CURSADO LOS CICLOS FORMATIVOS VINCULADOS AL SECTOR?

CICLOS DE GRADO SUPERIOR



TRANSPORTE MARÍTIMO Y PESCA DE ALTURA

→ 892

ORGANIZACIÓN Y MANTENIMIENTO DE MAQUINARIA DE BUQUES Y EMBARCACIONES

→ 725

ACUICULTURA

→ 248



CICLOS DE GRADO MEDIO

650



MANTENIMIENTO Y CONTROL DE LA MAQUINARIA DE BUQUES Y EMBARCACIONES

561



NAVEGACIÓN Y PESCA DE LITORAL

360



OPERACIONES SUBACUÁTICAS E HIPERBÁRICAS

135



CULTIVOS ACUÍCOLAS

Fuente: Ministerio de Educación y Formación Profesional (MEFP), Datos de 2021.

En el Grado Básico solo se han registrado 40 alumnos, todos ellos hombres.

A TENER EN CUENTA: La SGP realizó en 2018 una encuesta a los alumnos de estos ciclos de formación marítimo-pesquera, cuya principal conclusión fue que la primera salida laboral que buscaban era en el sector de la Marina Mercante y el Recreo, no tanto el ámbito de la pesca.

EN CUANTO A LOS CERTIFICADOS DE PROFESIONALIDAD DE LA FAMILIA MARÍTIMO-PESQUERA, ¿CUÁL ES EL GRADO DE EMPLEABILIDAD?

En 2022 se contabilizaron **12.894 contratos** realizados a personas que habían obtenido alguno de los 21 certificados profesionales de la rama marítimo-pesquera que analiza el **Observatorio de las Ocupaciones** del Servicio Público de Empleo Estatal.

El 95,65% (12.334 contratos) fueron realizados a personas con la certificación "Operaciones portuarias de carga, estiba, descarga, desestiba y transbordo".

Los 560 contratos restantes se distribuyen entre el resto de certificados, de la siguiente forma:

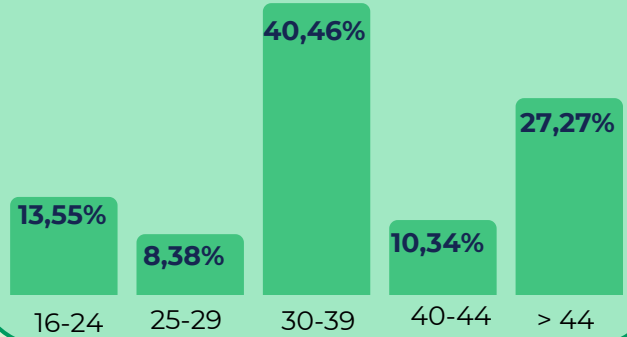
Según sexo



De los 561 contratados, **454 son hombres y 106 mujeres**, por lo que...

2 de cada 10 contratados son mujeres

Según edad



Fuente: Observatorio de las Ocupaciones del Servicio Público de Empleo Estatal. Datos de 2022.

¿Y LAS MUJERES? EL FUTURO PASA POR ASEGURAR SU PRESENCIA EN TODA LA CADENA DE VALOR

Pesca extractiva

6 %

1.163 mujeres
Fuente: ISM, 2023

Marisqueo

60 %

2.277 mujeres
Fuente: ISM, 2023

Neskatillas y Empacadoras

100 %

17 mujeres
Fuente: ISM, 2023

Rederas

81 %

330 mujeres
Fuente: ISM, 2023

Transformación

58 %

11.891 mujeres
Fuente: TGSS, 2023

Comercio minorista

52 %

8.611 mujeres
Fuente: TGSS, 2023

Comercio mayorista

31 %

13.806 mujeres
Fuente: TGSS, 2023

Acuicultura continental

22 %

200 mujeres
Fuente: MAPA, 2022

Acuicultura marina

31 %

2.877 mujeres
Fuente: MAPA, 2022

Un **16%** de los afiliados al Régimen Especial del Mar (REM) son mujeres (**5.831**). Si se añade el resto de actividades no incluidas en este régimen (transformación, comercialización o acuicultura continental), el empleo femenino en el conjunto del sector asciende aproximadamente a casi el **35%**.

El mayor porcentaje de estas trabajadoras se concentra en los tramos de edad de 50 a 59 años (**36,97%**) y solo el **19,58%** tiene menos de 40 años.



Fuente: Elaboración propia a partir de las fuentes señaladas: ISM, MAPA, TGSS e INE. Datos de 2023.