



## **Cuarto ejercicio de acceso libre y tercero de promoción interna de la fase de oposición del proceso selectivo para el ingreso por el sistema general de acceso libre y promoción interna en el Cuerpo de Ingenieros Agrónomos del Estado (OEP 2023) convocado por Resolución de 5 de febrero de 2024 de la Subsecretaría (BOE del 13 de febrero de 2024)**

### **Elaboración de un informe técnico en respuesta a la investigación anti-subsidios iniciada por la República Popular de China contra las importaciones de determinados productos agroalimentarios originarios de la Unión Europea**

El MAPA ha recibido el correo electrónico adjunto de la Dirección G “Internacional” de la DG AGRI de la Comisión Europea. En él se expone que, el pasado 10 de agosto, el Ministerio de Comercio de la República Popular de China anunció el inicio de una investigación anti-subsidios relativa a las importaciones en ese país de determinados productos agroalimentarios originarios de la UE.

El gobierno chino considera que la UE está subsidiando a productores y a empresas que exportan: **carne de porcino, aceite de oliva y vino y mosto** a la República Popular de China, y que ello está causando un perjuicio a la industria agroalimentaria de su país.

La Dirección G de la DG AGRI solicita en su correo la colaboración de los Estados miembros para elaborar su respuesta al cuestionario remitido por el gobierno chino con objeto de esta investigación. En este sentido, solicita a las autoridades españolas que aporten la siguiente información relativa a los citados sectores:

- Información detallada acerca de los métodos de producción en el Estado miembro (cría de porcino, cultivo de la vid y del olivo);
- Análisis del sector industrial en el Estado miembro;
- Información sobre asociacionismo y reconocimiento de organizaciones interprofesionales del sector, en su caso;
- Información relativa a denominaciones de origen y otras figuras de calidad diferenciada en el sector de que se trate;
- Medidas específicas de apoyo al sector en el marco de la Política Agrícola Común (PAC);
- Datos del mercado nacional y balanza comercial, incluyendo una referencia a otros posibles mercados alternativos en el caso de que se llevara a efecto una prohibición de la exportación al mercado chino;
- Aspectos sanitarios (producciones ganaderas) y fitosanitarios (producciones vegetales), así como consideraciones medioambientales de la producción nacional que se consideren destacables;
- Cualquier otra información que se considere de relevancia en el contexto de esta investigación.



Se pide al opositor:

Que **elija uno de los tres sectores** objeto de investigación por las autoridades chinas:

- Carne de porcino;
- Aceite de oliva;
- Vino y mosto.

**En relación con el sector elegido**, que conteste a los siguientes apartados:

- 1) Que elabore la **respuesta del MAPA a la solicitud de información** de la Dirección G de la DG AGRI, contestando a cada uno de los apartados del cuestionario del gobierno chino enumerados en el listado anterior **referida al sector elegido**;
- 2) Que redacte un **correo electrónico en inglés** en respuesta al recibido de la Comisión Europea, indicando que se adjunta la respuesta española a su solicitud de información **para ese sector** e incluyendo una breve reseña sobre la importancia del mercado chino para las exportaciones españolas del sector elegido (**unas 300 palabras/media cara de un folio Arial 11**);
- 3) Que redacte una **nota de prensa** para su publicación en la página web del MAPA que recoja los principales mensajes a transmitir para **informar a dicho sector** sobre esta investigación (**unas 500 palabras/una cara de un folio Arial 11**).

Como apoyo para la resolución del ejercicio, se acompaña el informe “Análisis del Comercio Exterior. Informe Bilateral: China 2023” de mayo 2024.



**From:** DIRECTORATE AGRI.G  
**Sent:** Friday, October 25, 2024 9:08 AM  
**To:** [MAPA\\_4º ejercicio CIAE@mapa.es](mailto:MAPA_4º_ejercicio_CIAE@mapa.es)  
**Subject:** China - Government questionnaire received  
**Importance:** High

Dear Member States representatives,

We are sharing with you the questionnaire sent by the Government of China to the European Commission concerning the on-going anti-subsidy **investigation on imports of pigmeat, olive oil and wine and grape must** from the EU.

In order to prepare the answer to the questionnaire, we kindly ask you to provide us with the following information:

- Detailed information on production methods in the Member State;
- Analysis of the industrial sector of each product in the Member State;
- Information on associations and interbranch organisations in those sectors, if applicable;
- Information on designations of origin and other quality schemes in the sector concerned;
- Specific support measures within the Common Agricultural Policy (CAP);
- Data on the domestic market and trade balance, including a reference to possible alternative markets in the event of a ban on exports from the UE to the Chinese market;
- Sanitary (livestock production) and phytosanitary (plant production) aspects, as well as remarkable environmental considerations of national production;
- Any other information considered relevant in the context of this investigation.

**Deadline:** for sending us your replies is **12th November Tuesday COB**.

We thank you in advance for your cooperation in this proceeding. Should you have any question, please do not hesitate to contact us.

Best regards,

**Luis CARAZO JIMÉNEZ**  
DIRECTOR (*Acting*)



**European Commission**  
**DG AGRI**  
Directorate AGRI.G International  
Rue de la Loi 130B-1049 Brussels

### I. Comercio exterior agroalimentario y pesquero España-China

En 2023 las exportaciones agroalimentarias y pesqueras (AAP) de España a China supusieron el 2,7% del total de exportaciones AAP de España a todo el mundo, mientras que las importaciones AAP procedentes de China supusieron el 2,5% del total de las importaciones AAP españolas. China ocupa el puesto 9º entre nuestros compradores y el 11º entre nuestros proveedores AAP a nivel mundial. Las exportaciones AAP a China disminuyeron un 26,3% en valor respecto a 2022, y las importaciones registraron también una disminución del 35,3%. Los datos de comercio exterior de España respecto a China muestran un saldo comercial positivo que ha aumentado un 19,4% en 2023.

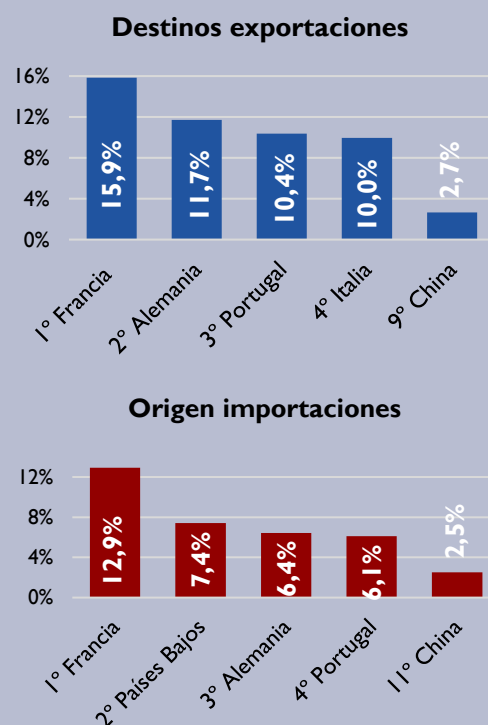
**Tabla I.** Datos de exportaciones, importaciones y saldo en valor y volumen. Años 2019 a 2023. Datos 2023 provisionales.

Comercio exterior agroalimentario y pesquero de España con China								
Valor y Volumen		2019	2020	2021	2022	2023	Variación 2023/2019	Variación 2023/2022
Exportaciones	Mill€	2.272	3.803	3.574	2.554	1.882	-17,2%	-26,3%
	Toneladas	1.341.283	1.850.070	1.940.281	1.269.881	854.099	-36,3%	-32,7%
Importaciones	Mill€	1.109	1.129	1.415	2.135	1.381	24,5%	-35,3%
	Toneladas	557.495	623.374	808.290	935.293	631.793	13,3%	-32,4%
Saldo	Mill€	1.163	2.675	2.159	419	500	-57,0%	19,4%

**Gráfica 1:** Exportaciones, importaciones y saldo AAP en M€ por fecha de transacción de España con China. Evolución. Datos 2023 provisionales.

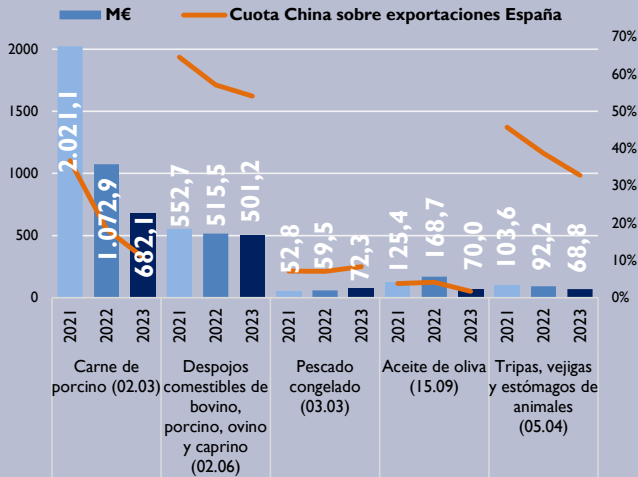


**Gráfica 2:** Cuota principales países del comercio exterior AAP de España. Año 2023.



Fuente: Informe interactivo de comercio exterior del MAPA.  
<https://www.mapa.gob.es/es/ministerio/servicios/analisis-y-prospectiva/powerbi-comex.aspx>

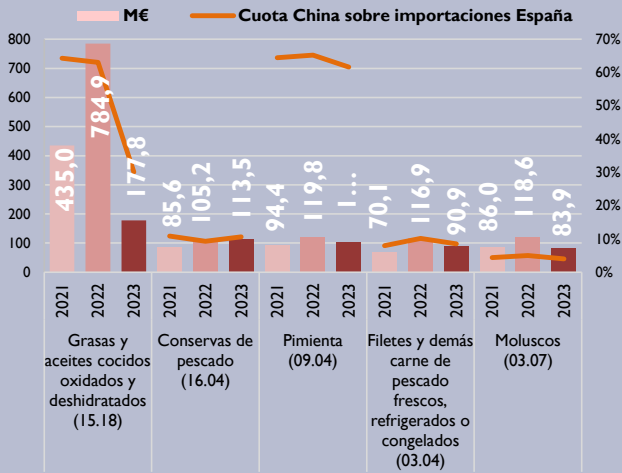
**Gráfica 3:** Principales productos AAP exportados por España a China.



**Tabla 2:** Principales productos AAP exportados por España a China. M€

Ranking	Productos más exportados	2021	2022	2023	Variación 2023/2021
1º	Carne de porcino (02.03)	2.021,1	1.072,9	682,1	-66,3%
2º	Despojos comestibles de bovino, porcino, ovino y caprino (02.06)	552,7	515,5	501,2	-9,3%
3º	Pescado congelado (03.03)	52,8	59,5	72,3	36,9%
4º	Aceite de oliva (15.09)	125,4	168,7	70,0	-44,2%
5º	Tripas, vejigas y estómagos de animales (05.04)	103,6	92,2	68,8	-33,6%
6º	Vino y mosto (22.04)	116,6	85,8	61,3	-47,4%
7º	Zumos (20.09)	32,9	41,1	47,3	43,7%
8º	Leche y nata sin concentrar (04.01)	50,9	40,6	44,2	-13,2%
9º	Cerveza (22.03)	41,8	45,3	36,6	-12,4%
10º	Carne y despojos comestibles, salados o en salmuera, secos o ahumados (02.10)	31,1	39,6	35,6	14,5%

**Gráfica 4:** Principales productos AAP importados por España de China.

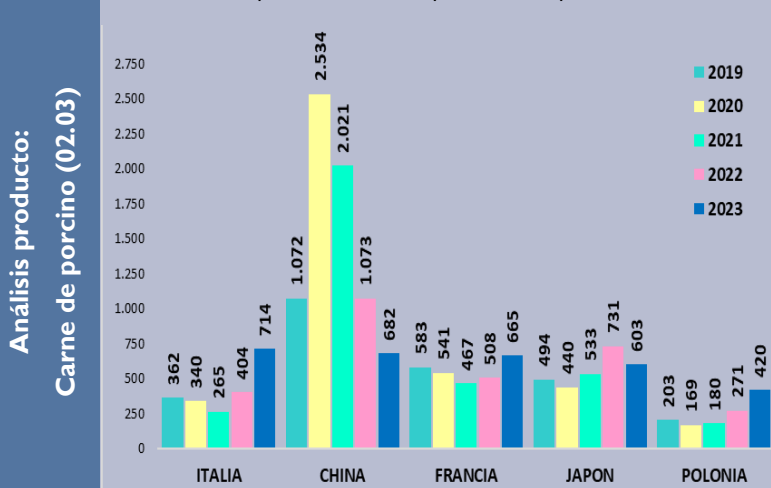


**Tabla 3:** Principales productos AAP importados por España de China. M€

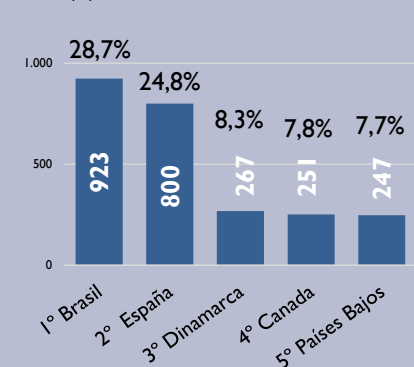
Ranking	Productos más importados	2021	2022	2023	Variación 2023/2021
1º	Grasas y aceites cocidos oxidados y deshidratados (15.18)	435,0	784,9	177,8	-59,1%
2º	Conservas de pescado (16.04)	85,6	105,2	113,5	32,6%
3º	Pimienta (09.04)	94,4	119,8	104,0	10,1%
4º	Filetes y demás carne de pescado frescos, refrigerados o congelados (03.04)	70,1	116,9	90,9	29,6%
5º	Moluscos (03.07)	86,0	118,6	83,9	-2,5%
6º	Crustáceos (03.06)	81,5	92,3	81,6	0,1%
7º	Jugos y extractos vegetales (13.02)	72,2	115,2	77,3	7,0%
8º	Otras legumbres y hortalizas en conserva (20.05)	55,3	70,8	76,6	38,5%
9º	Semilla de girasol (12.06)	49,3	60,3	62,4	26,6%
10º	Tripas, vejigas y estómagos de animales (05.04)	38,7	59,6	51,7	33,8%

Tabla 4. Principales productos pesqueros en el comercio con China. M€				2021	2022	2023	Variación 23-21	
Exportación	3º	Pescado congelado (03.03)		52,8	59,5	72,3	36,9%	
	2º	Conservas de pescado (16.04)		85,6	105,2	113,5	32,6%	
	Importación	4º	Filetes y demás carne de pescado frescos, refrigerados o congelados (03.04)		70,1	116,9	90,9	29,6%
		5º	Moluscos (03.07)		86,0	118,6	83,9	-2,5%
		6º	Crustáceos (03.06)		81,5	92,3	81,6	0,1%

**Gráfica 5:** Principal destino de las exportaciones españolas. Evolución. M€



**Gráfica 6:** Principales países proveedores a China. M€ y cuota (%). 2023



Fuente: Trade Map (ONU-Comtrade).  
Los datos provisionales de España pueden no coincidir con el resto del documento.



### 2. Comercio exterior agroalimentario y pesquero UE27-China

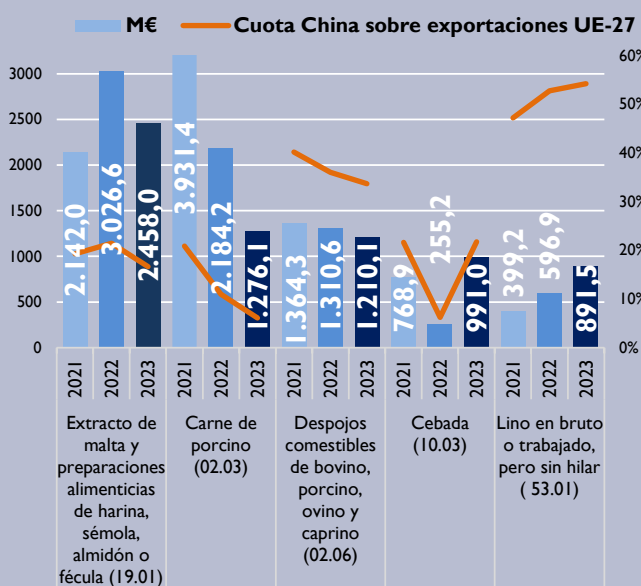
El comercio exterior agroalimentario y pesquero de la UE27 con China en el año 2023 supone el 2,1% sobre el total mundial de las exportaciones europeas y un 1,3% sobre las importaciones. En 2023, las exportaciones disminuyen un 7,2% en valor respecto a 2022 y las importaciones también disminuyen un 20,4%. En el último año el saldo comercial ha aumentado un 19,4% , que presenta carácter positivo para la UE-27.

**Tabla 5.** Datos de exportaciones, importaciones y saldo en valor y volumen. Años 2019 a 2023. Datos 2023 provisionales.

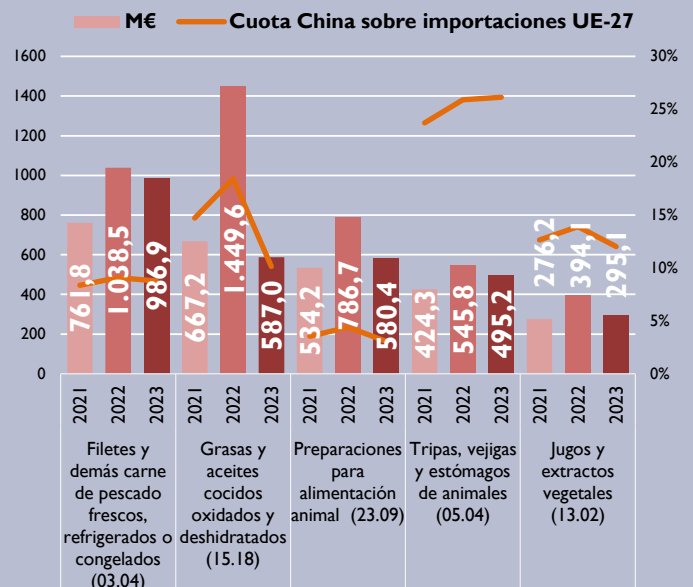
Valor y Volumen		2019	2020	2021	2022	2023	Variación 2023/2019	Variación 2023/2022
Exportaciones	Mille	16.225	18.307	17.696	16.567	15.381	-5,2%	-7,2%
	Toneladas	8.851.588	12.530.644	12.994.731	8.184.597	10.311.253	16,5%	26,0%
Importaciones	Mille	8.581	6.784	7.612	11.065	8.810	2,7%	-20,4%
	Toneladas	3.972.691	3.062.849	3.184.963	3.867.098	3.393.564	-14,6%	-12,2%
Saldo	Mille	7.644	11.523	10.083	5.503	6.571	-14,0%	19,4%

Francia es el primer socio entre los países EU-27 en el comercio con China en exportación de AAP (cuota 27,9%), siendo el segundo lugar para Países Bajos (cuota 22%) y España en tercer lugar con una cuota del 12,2%. En importación , ocupa el primer puesto Países Bajos (cuota 22%) y Alemania el segundo lugar (cuota 21,8%). España ocupa el 3º entre los importadores (cuota de 15,2%). Los diez primeros exportadores comunitarios suponen el 96,4% del total y respecto a la importación de productos AAP , los diez primeros países suponen el 90,8% del total europeo .

**Gráfica 7:** Principales productos AAP exportados por UE27 a China. M€



**Gráfica 8:** Principales productos AAP importados por UE27 de China. M€

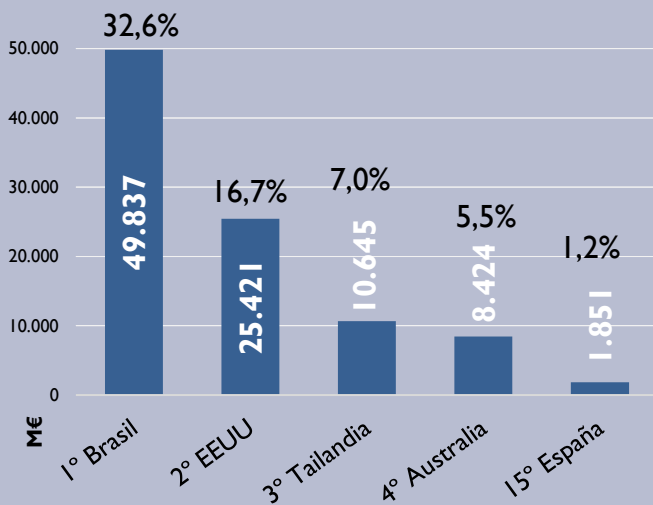


### 3.Comercio exterior agroalimentario y pesquero Mundo-China

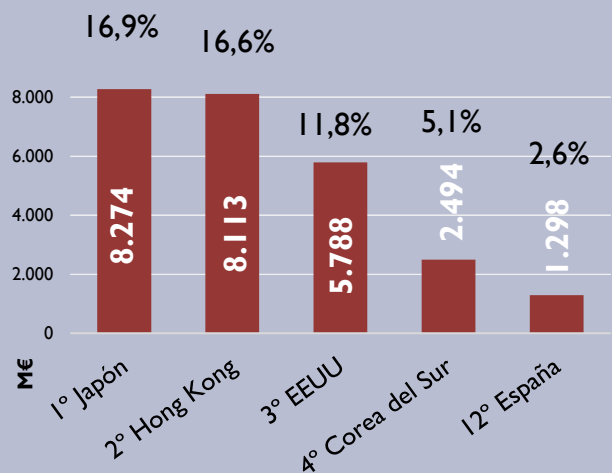
El principal proveedor internacional de productos AAP a China en el año 2023 fue Brasil con una cuota del 32,6% sobre total de las importaciones mundiales de productos AAP realizadas, seguido de EEUU (16,7%). España ocupa el 15º puesto (cuota 1,2%) entre los países proveedores.

Respecto a los compradores de productos AAP, el primer puesto es para Japón (16,9%) seguido de Hong Kong (cuota 16,6%). España ocupa el puesto 12º entre los países compradores de productos AAP con una cuota del 2,6%.

**Gráfica 9.** Principales países exportadores AAP a China.



**Gráfica 10.** Principales países importadores AAP de China. M€ y cuota (%).2023



Fuente: TRADEMAP (ONU-Comtrade). Los datos provisionales de España pueden no coincidir con el resto del documento. Datos Espejo

**Tabla 6.** Principales productos AAP exportados e importados por China dentro del mercado internacional. 2023.

Productos más exportados por China	M€	Productos más importados por China	M€
Crustáceos y moluscos preparados o conservados (16.05)	4.371	Habas de soja (12.01)	55.908
Conservas de pescado (16.04)	3.883	Carne de bovino congelada (02.02)	12.464
Preparaciones alimenticias (21.06)	3.625	Crustáceos (03.06)	8.847
Filetes y demás carne de pescado frescos, refrigerados o congelados (03.04)	3.073	Maíz (10.05)	8.340
Cebollas, chalotes, ajos, puerros frescos o refrigerados (07.03)	2.843	Frutos rojos, kiwi y caqui (08.10)	7.709

La fuente originaria de datos son las Administraciones de Aduanas (AEAT), DATACOMEX y TRADEMAP

Los datos 2023 son provisionales.

Gráficos de esta publicación: Elaboración propia. SGACE (MAPA). Para más información [comexter@mapa.es](mailto:comexter@mapa.es)

NOTA EXPLICATIVA: M€: Millones de euros; Tm.: Toneladas métricas; TARIC: Nomenclatura combinada del Arancel de Aduanas Reglamento 2658/1987

Subdirección General de Análisis, Coordinación y Estadística— Subsecretaría — MAPA correo electrónico: [sgapc@mapa.es](mailto:sgapc@mapa.es)

Se autoriza su utilización siempre que se cite expresamente su origen. Referenciar documento como "Análisis Bilateral: China"

Edita: Ministerio de Agricultura, Pesca y Alimentación. NIPO: 003220398 Catálogo de publicaciones AGE: <https://cpage.mpr.gob.es/>

