

## Afiliación y Paro Registrado en el Sector Primario - ENERO 2021 -

El número medio de **afiliados** a la Seguridad Social fue de **18.829.480** en el total de la economía en **ENERO de 2021**. Respecto al mes anterior, la afiliación disminuye en 218.953 personas (-1,15%) y respecto al año anterior disminuye en 335.014 personas (-1,75%). El número de **parados registrados** en las oficinas del Servicio Público de Empleo Estatal (SEPE) fue de **3.964.353** personas en el último día del mes de enero de 2021. Respecto al mes anterior, el paro registrado aumenta en 76.216 personas (+1,96%) y respecto al año anterior aumenta en 710.500 personas (+21,84%).

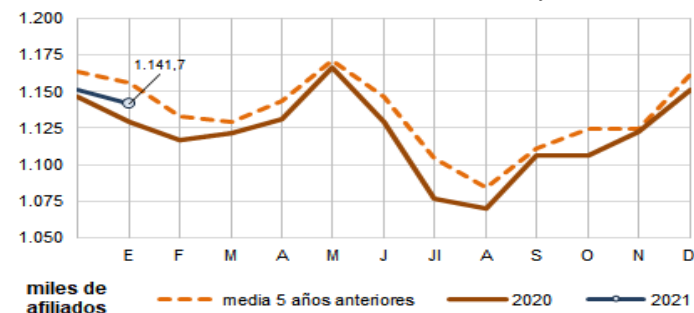
**SECTOR PRIMARIO, Afiliación ▼10.034 mes anterior ▲1,10% año anterior - Paro Registrado ▲3.272 mes anterior ▲23,57% año anterior**

### 1. AFILIACIÓN A LA SEGURIDAD SOCIAL

**La afiliación disminuye en 10.034 personas en enero, aunque sube un 1,10% por encima del dato registrado en 2020.**

El número medio de **afiliados** pertenecientes al sector primario es de **1.141.661** afiliados en enero de 2021, evolucionando en línea a otros años. Se sitúa por encima del dato registrado en 2020, si bien es menor respecto al promedio de los 5 años anteriores.

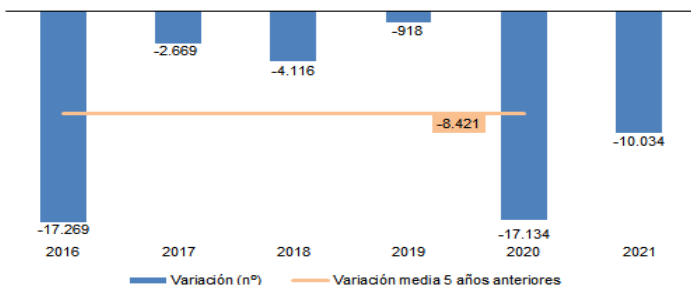
Gráfico 1. Evolución afiliados a la S. Social. 2021, 2020 y media 2016-20



#### Evolución respecto al mes anterior

La afiliación ha disminuido en 10.034 personas, un 0,87% menos. Los afiliados suelen disminuir en el mes de enero, habiendo sido el descenso de este año menor respecto al que ocurrió en 2020 y similar respecto a la disminución media de los pasados 5 años.

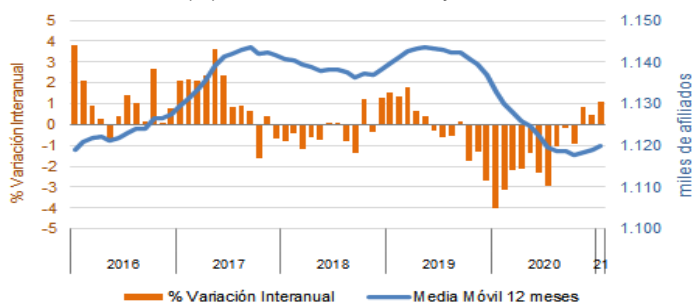
Gráfico 2. Diferencia en el número de afiliados respecto al mes anterior mes de enero de cada año



#### Evolución respecto al año anterior

La afiliación se sitúa un 1,10% por encima de la cifra que se alcanzó en enero de 2020, habiéndose producido un aumento de 12.341 afiliados en un año. Suben los afiliados interanuales por tercer mes consecutivo, dejando atrás un año de descensos ininterumpidos.

Gráfico 3. Variación (%) interanual de afiliación y media móvil afiliados.

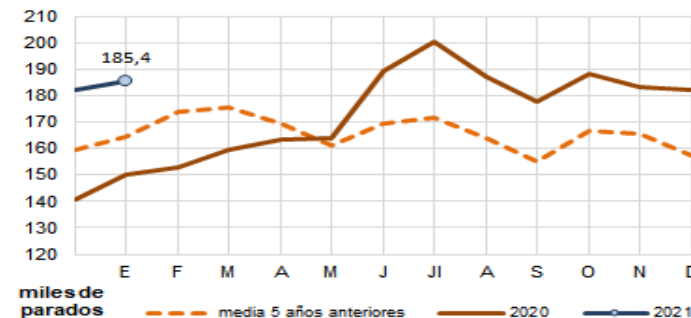


### 2. PARO REGISTRADO

**El paro aumenta en 3.272 personas en enero, situándose un 23,57% por encima del dato registrado hace un año.**

El número de **parados registrados** en el sector primario es de **185.410** personas en enero de 2021. Aumentan los parados este mes, de forma similar a otros años. El nivel de desempleo es superior al de 2020 y respecto a la media de los pasados 5 años.

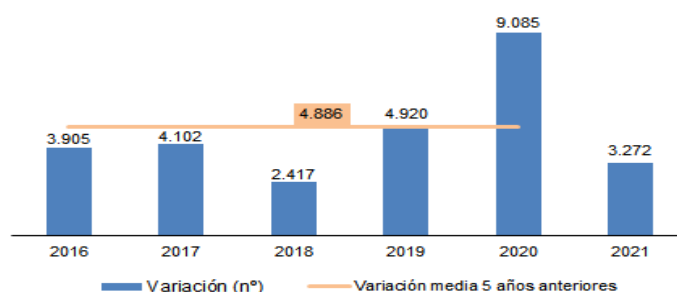
Gráfico 4. Evolución parados registrados. 2021, 2020 y media 2016-20



#### Evolución respecto al mes anterior

El paro registrado ha aumentado en 3.272 personas respecto a diciembre 2020, un 1,80%. El desempleo suele aumentar en enero. El incremento de este año es menor que en 2020 y ligeramente inferior respecto a la subida promedio de los 5 años anteriores.

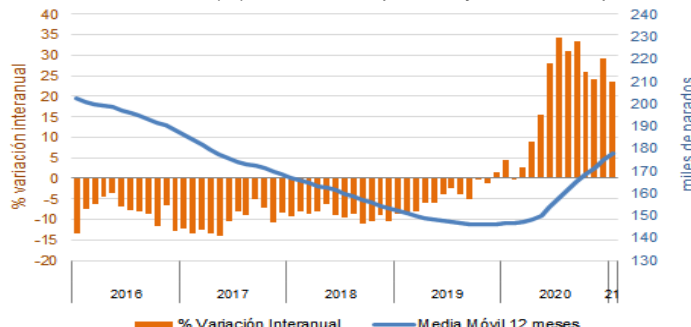
Gráfico 5. Diferencia en el número de parados respecto al mes anterior mes de enero de cada año



#### Evolución respecto al año anterior

La cifra de desempleados es un 23,57% superior con respecto a la que se registró el año anterior, es decir 35.365 personas más en paro que hace un año. El incremento interanual del paro tiende a frenarse desde el máximo del 35% alcanzado a mediados de 2020.

Gráfico 6. Variación (%) interanual de parados y media móvil parados.



Sector Primario = Agricultura, Ganadería, Caza y Servicios relacionados (CNAE 01) + Silvicultura y explotación forestal (CNAE 02) + Pesca y Acuicultura (CNAE 03)

Datos publicados por el Ministerio de Inclusión, Seguridad Social y Migraciones (dato de afiliación) y el Ministerio de Trabajo y Economía Social (paro registrado) el 2 de febrero de 2021