



RAZAS DE APTITUD PRODUCTIVA CÁRNICA. PRIORIDAD ESTRATÉGICA 2.



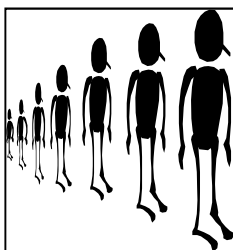
GOBIERNO
DE ESPAÑA

MINISTERIO
DE AGRICULTURA, ALIMENTACIÓN
Y MEDIO AMBIENTE



PRIORIDAD ESTRATÉGICA 2. FOMENTO DE LA CRIA EN PUREZA DE LA RAZA Y MEJORA GANADERA. INTRODUCCIÓN.

LA PRODUCCIÓN DE ALIMENTOS Y LA MEJORA DE SU EFICACIA SON UN NEGOCIO CON FUTURO ASEGURADO.



**Población humana:
9.100 millones**

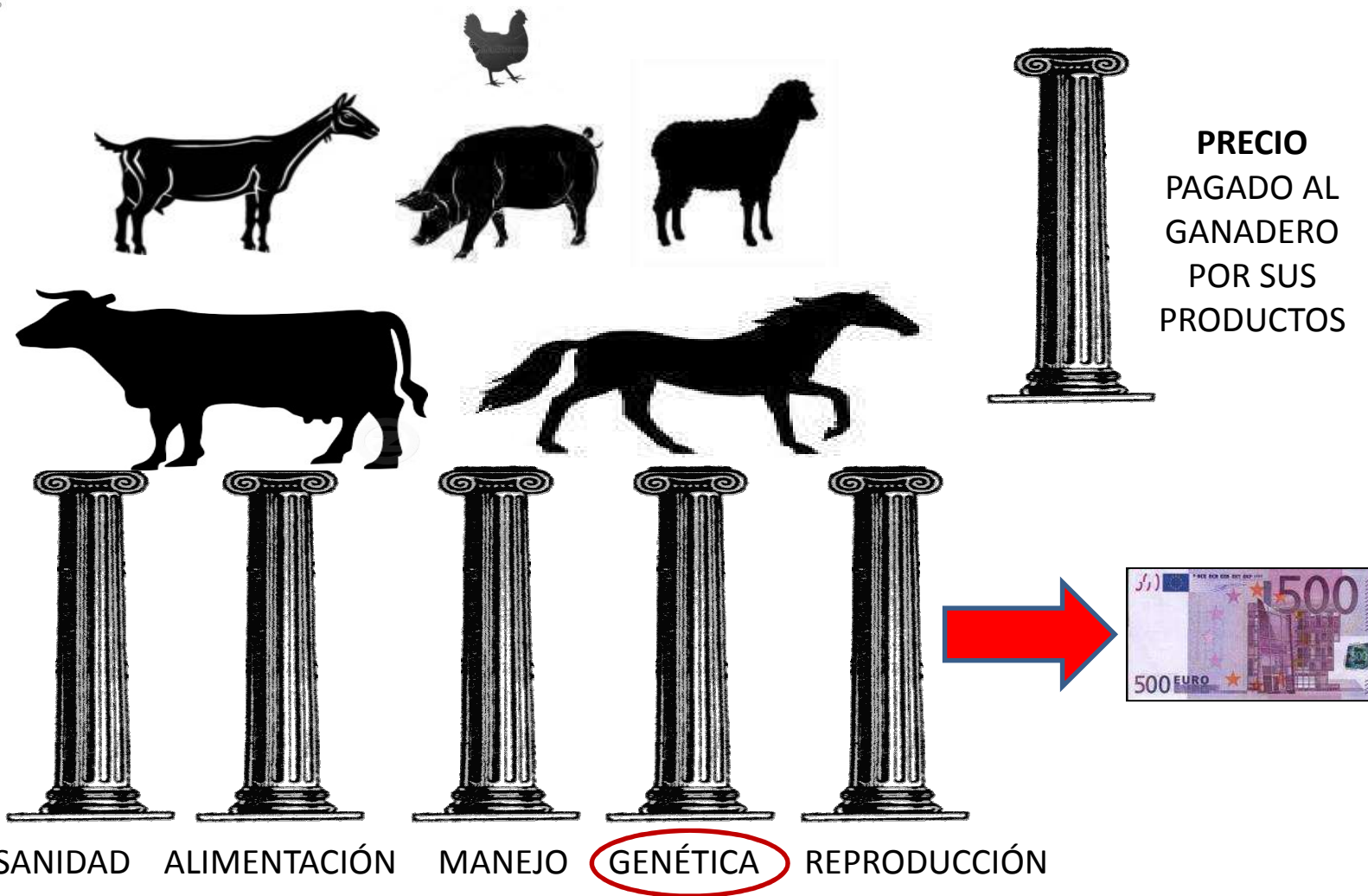


Producción agraria: 70% superior (carne +100%, de 200 mT a 470 mT)



90% del incremento de la producción agraria por intensificación de la producción

PRIORIDAD ESTRATÉGICA 2. FOMENTO DE LA CRIA EN PUREZA DE LA RAZA Y MEJORA GANADERA. INTRODUCCIÓN.





PRIORIDAD ESTRATÉGICA 2. FOMENTO DE LA CRIA EN PUREZA DE LA RAZA Y MEJORA GANADERA. ASOCIACIONES DE CRIADORES.

ASOCIACIONES RECONOCIDAS (31/12/2013)									
Asociaciones reconocidas	Bovina	Ovina	Caprina	Porcino	Equina Caballar	Equina Asnal	Aviar	Otras	TODAS
Por el MAGRAMA	26	13	4	2	10	0	0		55
Por el MAGRAMA (asociaciones de 2º grado)									3
Por las CCAA	24	31	16	6	11	6	15	1	110
TOTAL	50	44	20	8	21	6	15	1	168



PRIORIDAD ESTRATÉGICA 2. FOMENTO DE LA CRIA EN PUREZA DE LA RAZA Y MEJORA GANADERA. DATOS LIBRO GENEALÓGICO.

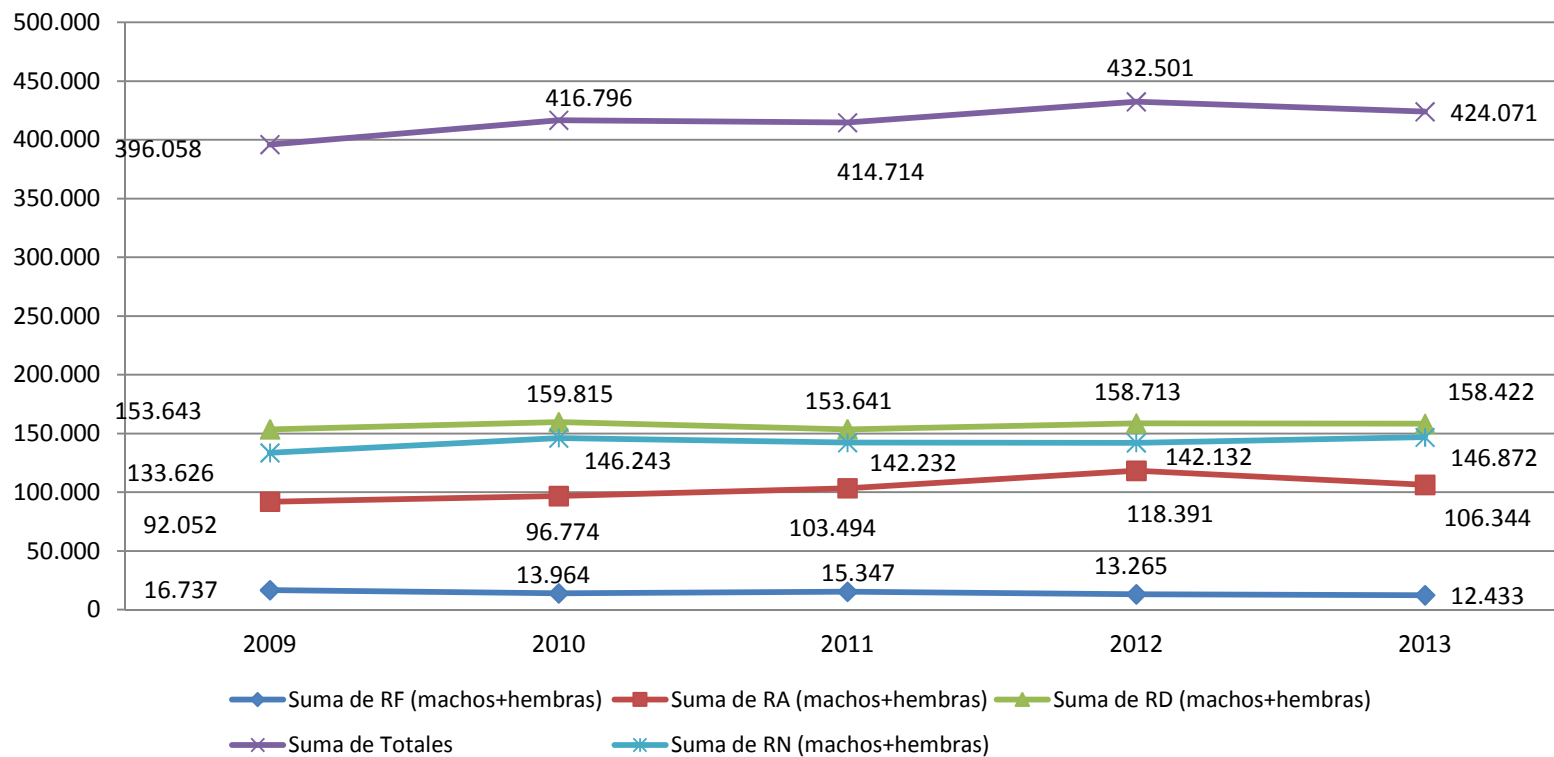
ESTRUCTURA DEL ANÁLISIS DE LOS DATOS DEL LIBRO GENEALÓGICO:

- Animales inscritos en los registros del LG de cada especie y comparación con el total nacional.
- Animales totales inscritos en LG en cada una de las razas.
- % de animales inscritos en el RD con respecto al total del LG.
- Ganaderías activas en LG y comparación con el total nacional.
- Ganaderías activas en LG para cada una de las razas.
- Distribución territorial de ganaderías activas en LG.
- Animales genotipados para determinaciones de filiación.



PRIORIDAD ESTRATÉGICA 2. FOMENTO DE LA CRIA EN PUREZA DE LA RAZA Y MEJORA GANADERA. DATOS LIBRO GENEALÓGICO.

ANIMALES INSCRITOS EN LG. 2009-2013. BOVINO

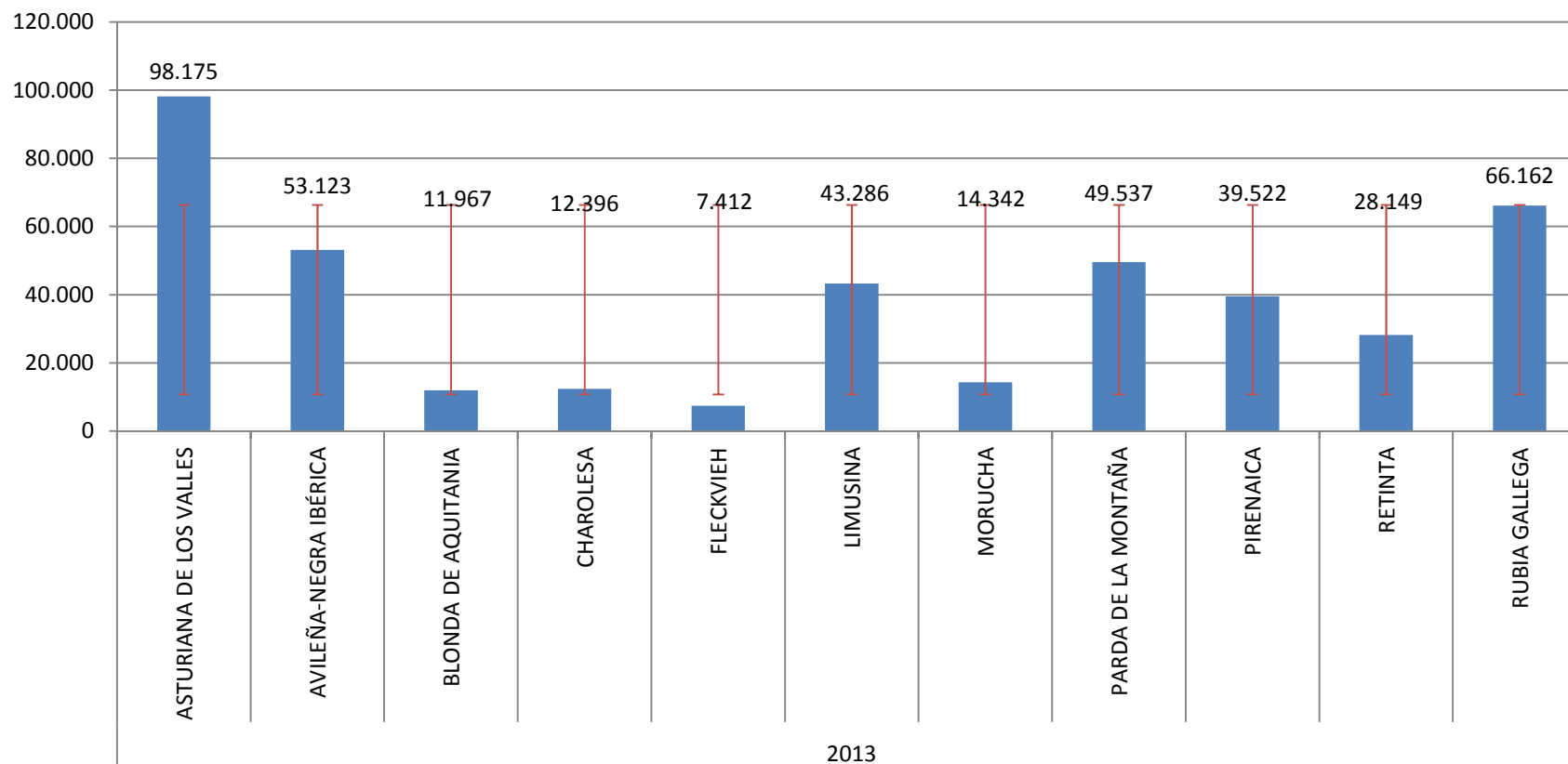


	Enero 2010	Enero 2011	Enero 2012	Enero 2013	Enero 2014
Vacas Nodrizas	2.087.931	2.070.902	2.029.434	2.000.451	2.014.469
Vacas de Leche	896.601	862.210	863.640	851.321	854.979
Machos > 2 años	170.839	172.588	161.071	153.538	150.899
Reproductores	3.155.371	3.105.700	3.054.145	3.005.310	3.020.347



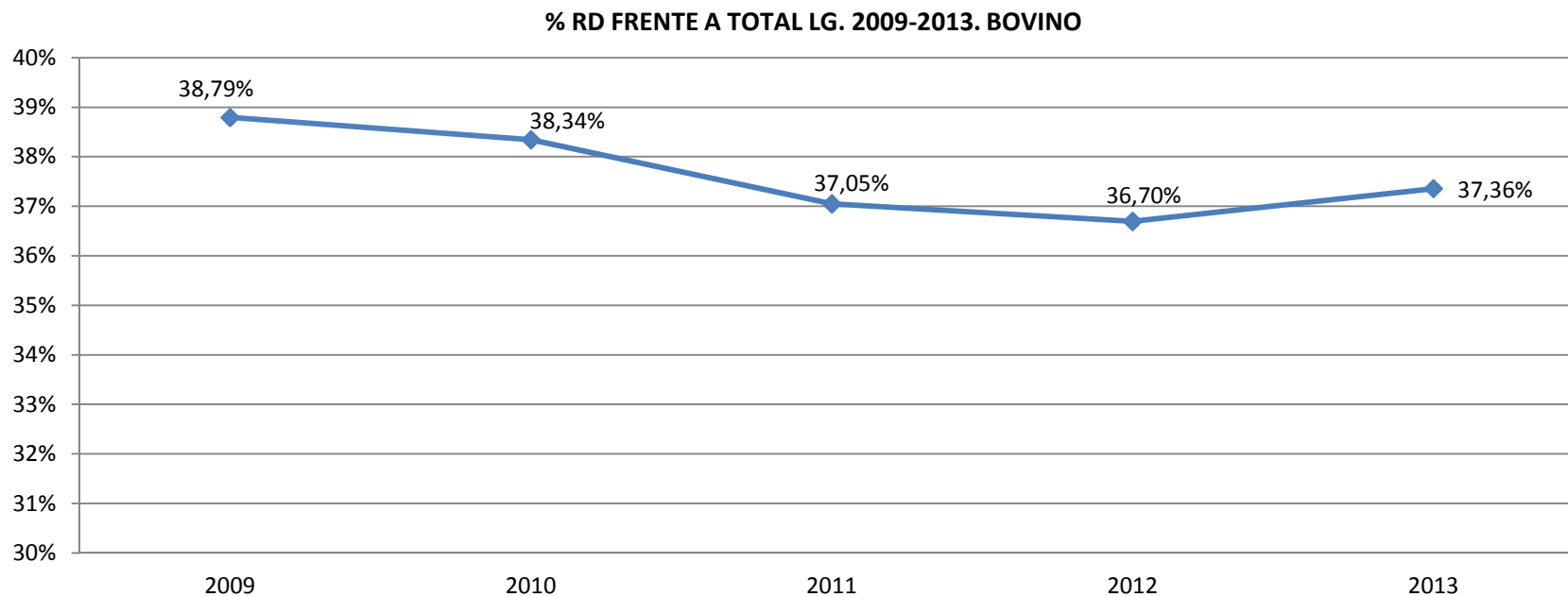
PRIORIDAD ESTRATÉGICA 2. FOMENTO DE LA CRIA EN PUREZA DE LA RAZA Y MEJORA GANADERA. DATOS LIBRO GENEALÓGICO.

TOTAL ANIMALES INSCRITOS EN LG. 2013. BOVINO.





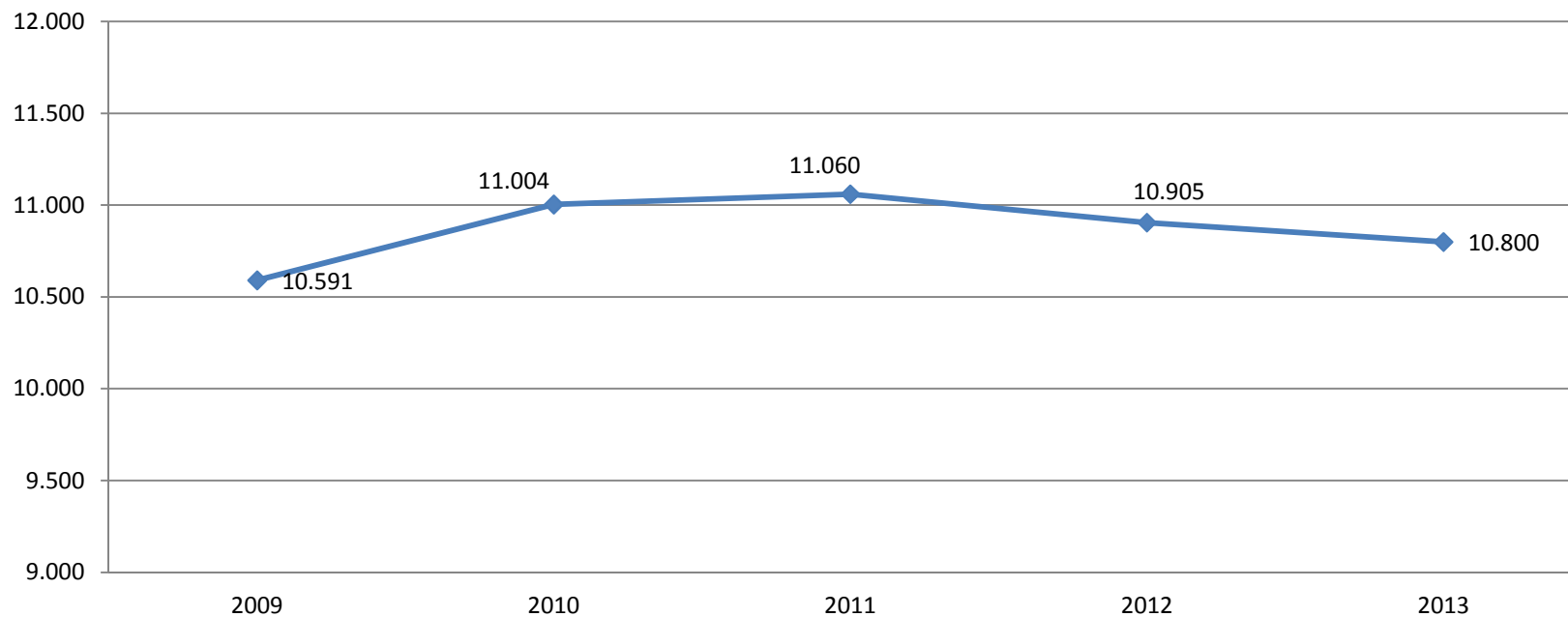
PRIORIDAD ESTRATÉGICA 2. FOMENTO DE LA CRIA EN PUREZA DE LA RAZA Y MEJORA GANADERA. DATOS LIBRO GENEALÓGICO.





PRIORIDAD ESTRATÉGICA 2. FOMENTO DE LA CRIA EN PUREZA DE LA RAZA Y MEJORA GANADERA. DATOS LIBRO GENEALÓGICO.

EVOLUCIÓN NUMERO DE GANADERIAS ACTIVAS EN LG. 2009-2013. BOVINO

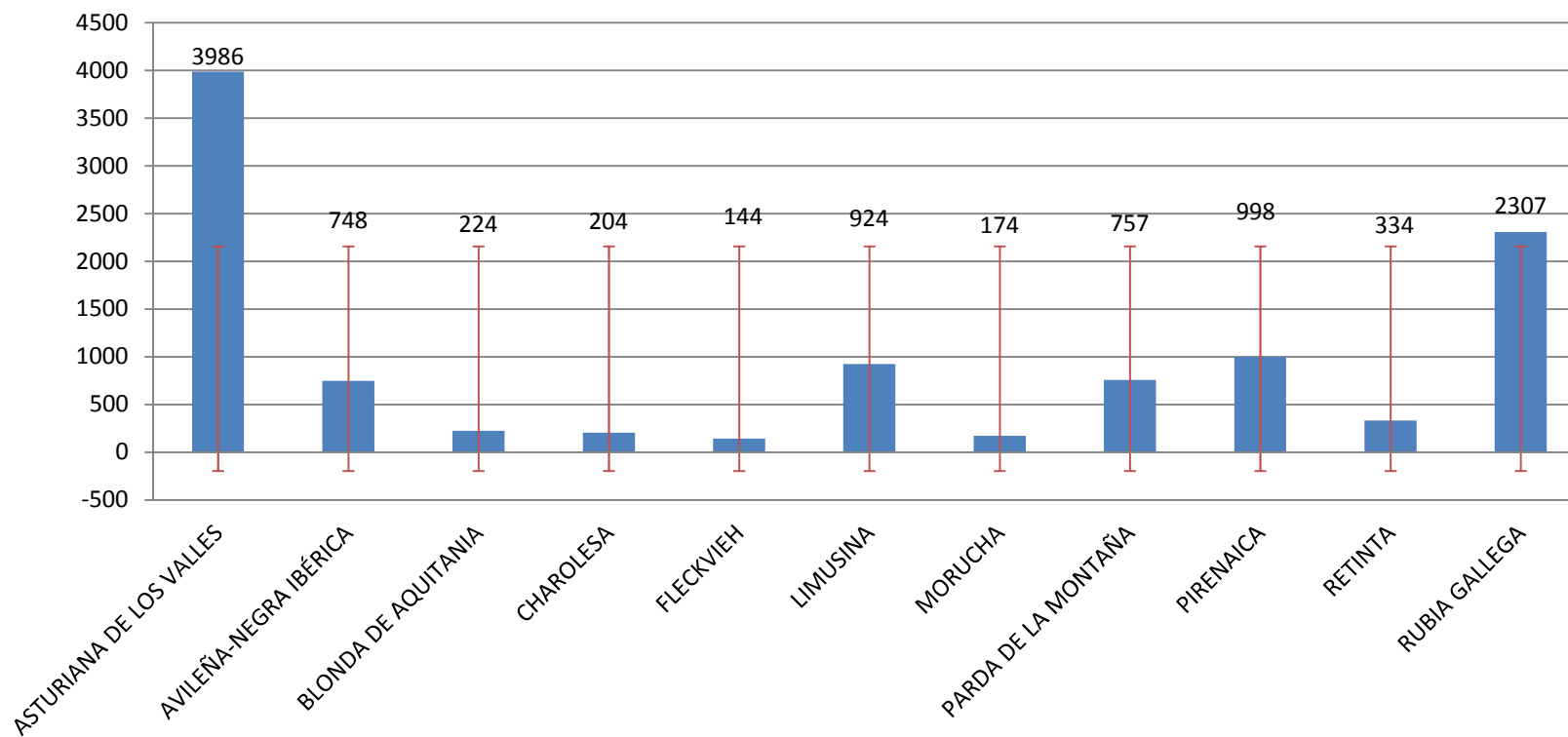


	Enero 2010	Enero 2011	Enero 2012	Enero 2013	Enero 2014
Explotaciones bovino en España	170.021	165.685	160.776	157.536	155.514



PRIORIDAD ESTRATÉGICA 2. FOMENTO DE LA CRIA EN PUREZA DE LA RAZA Y MEJORA GANADERA. DATOS LIBRO GENEALÓGICO.

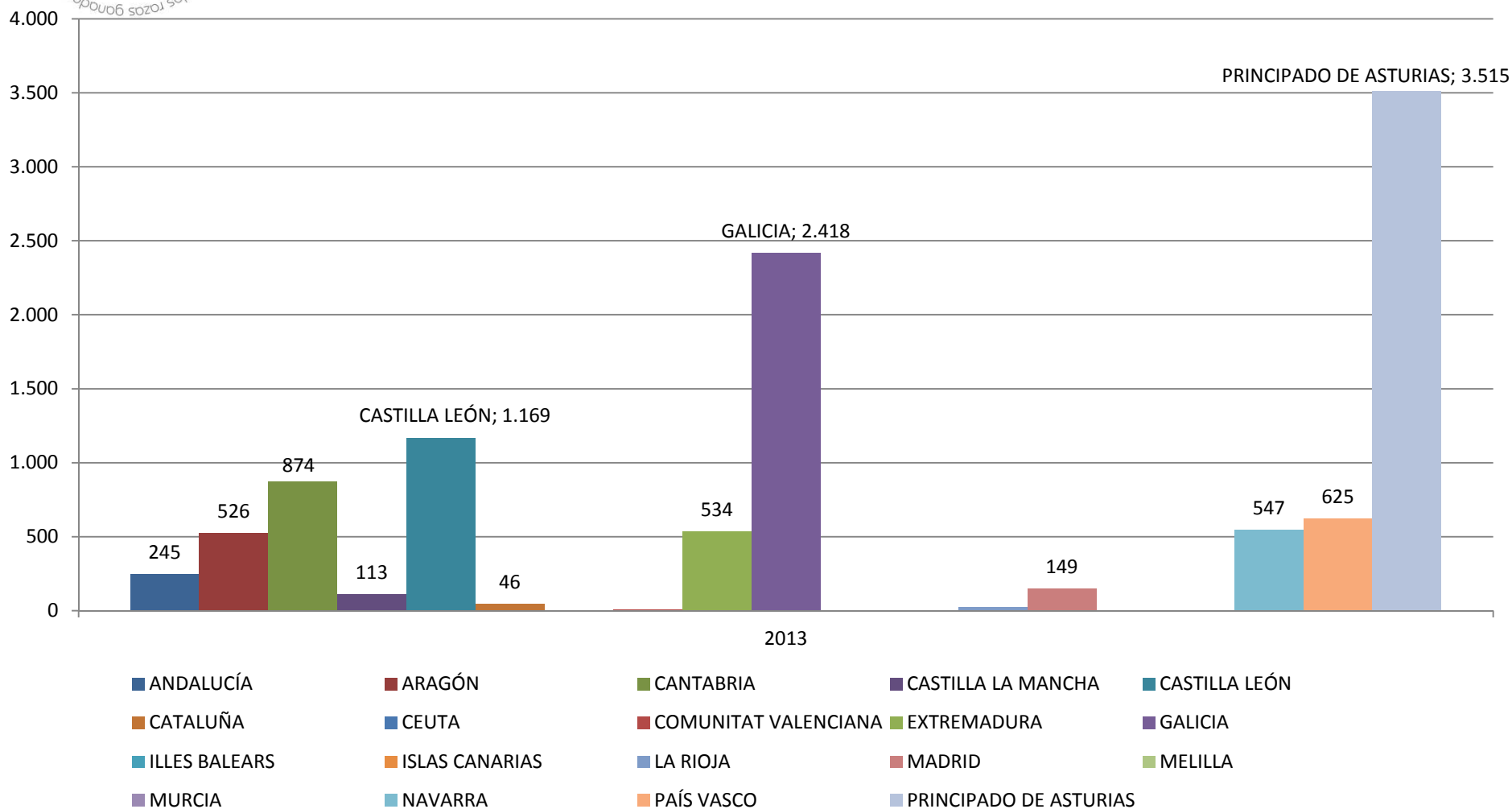
Nº DE GANADERÍAS ACTIVAS EN LG. 2013. BOVINO.





PRIORIDAD ESTRATÉGICA 2. FOMENTO DE LA CRIA EN PUREZA DE LA RAZA Y MEJORA GANADERA. DATOS LIBRO GENEALÓGICO.

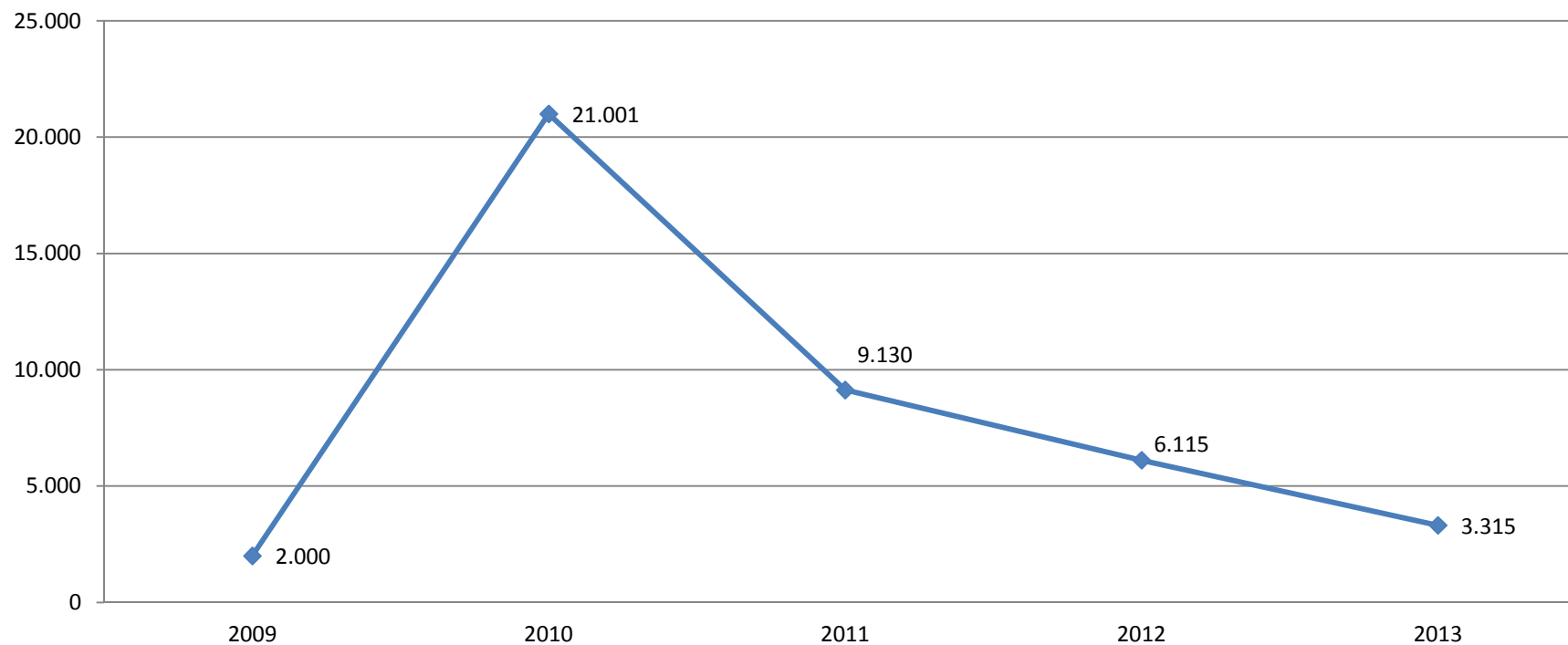
DISTRIBUCIÓN DE GANADERÍAS CON ANIMALES INSCRITOS POR CCAA. 2013. BOVINO





PRIORIDAD ESTRATÉGICA 2. FOMENTO DE LA CRIA EN PUREZA DE LA RAZA Y MEJORA GANADERA. DATOS LIBRO GENEALÓGICO.

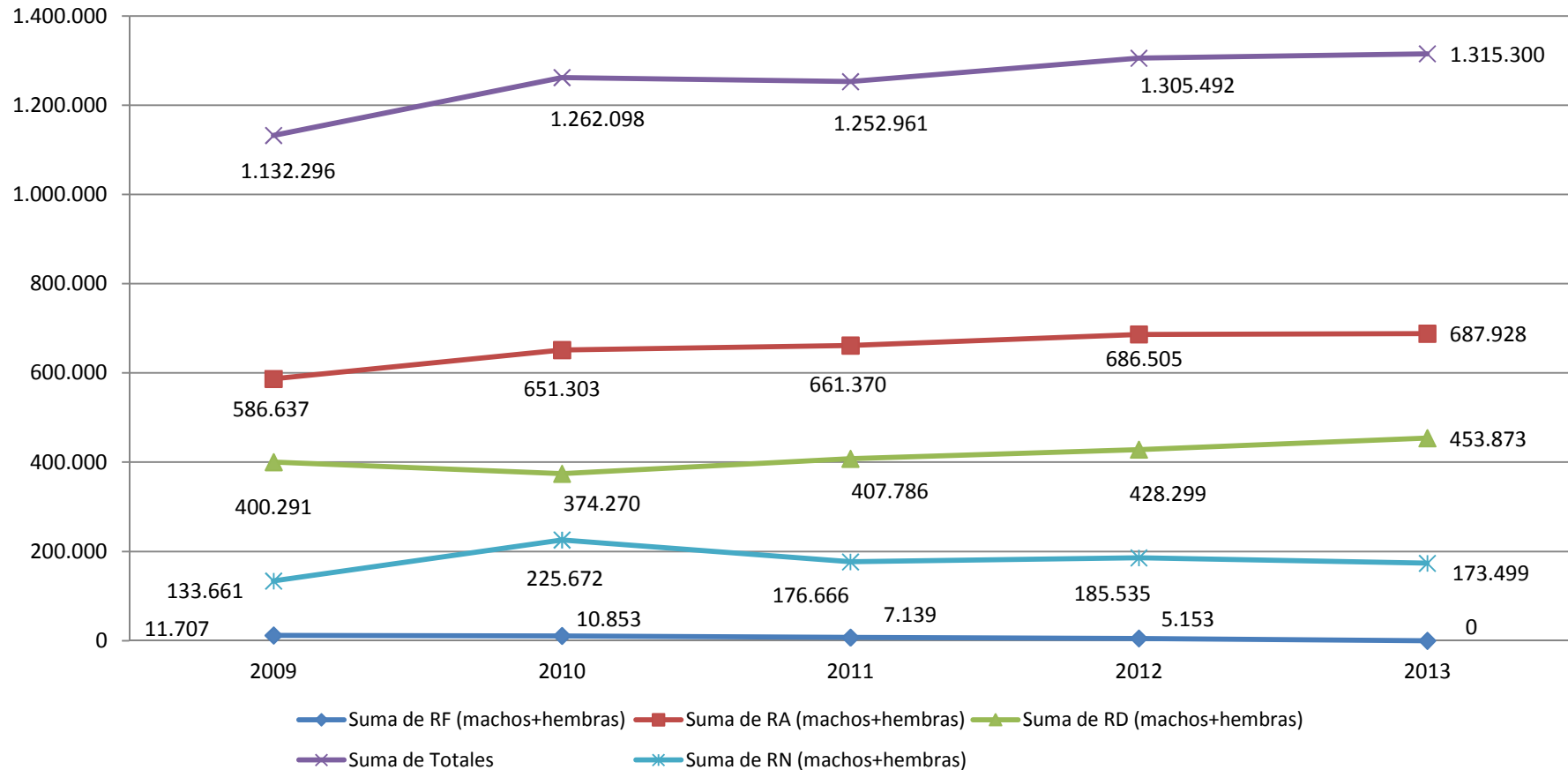
ANIMALES GENOTIPADOS PARA FILIACIÓN 2009-2013. BOVINO





PRIORIDAD ESTRATÉGICA 2. FOMENTO DE LA CRIA EN PUREZA DE LA RAZA Y MEJORA GANADERA. DATOS LIBRO GENEALÓGICO.

ANIMALES INSCRITOS EN LG. 2009-2013. OVINO

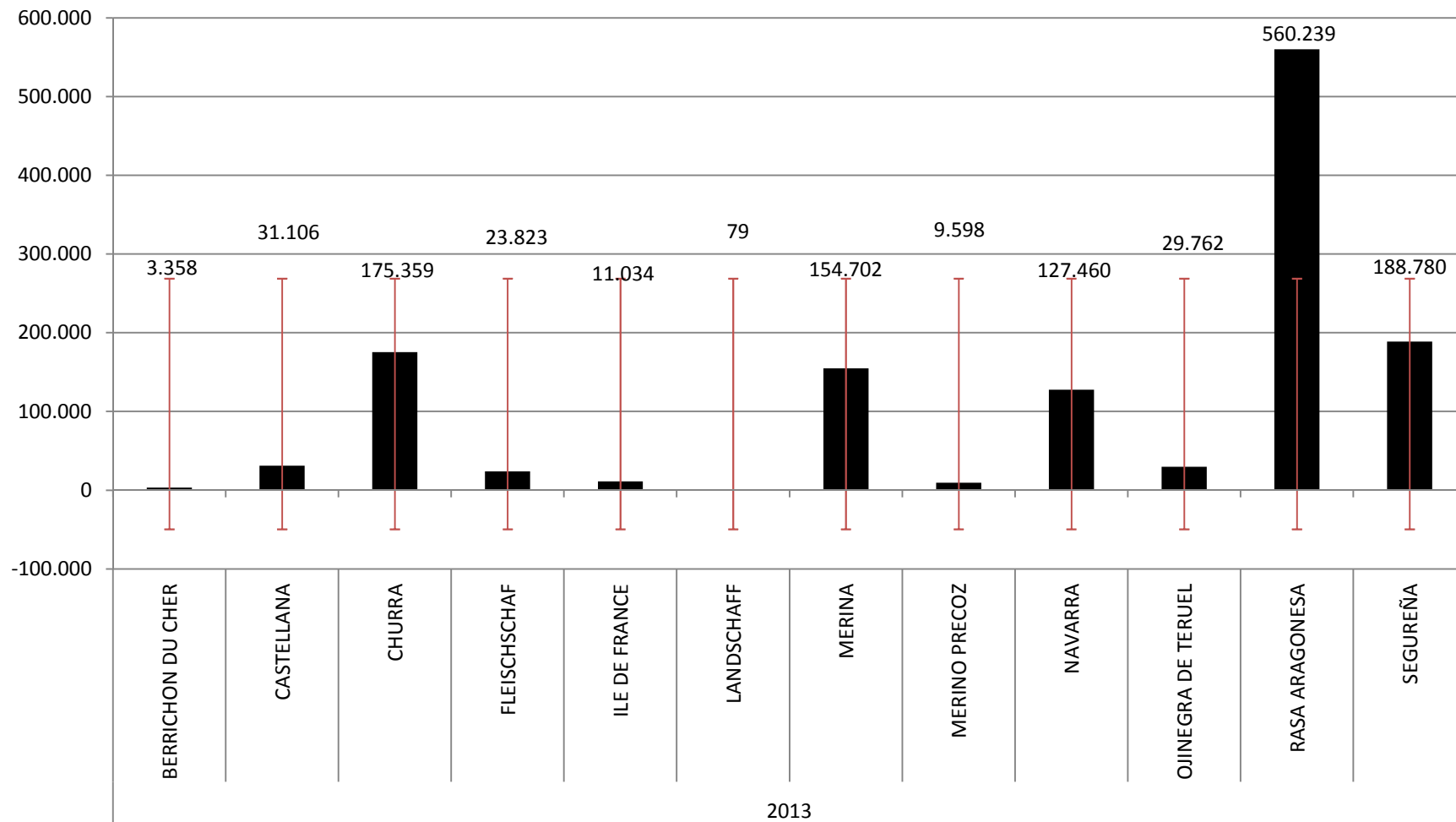


	Enero 2010	Enero 2011	Enero 2012	Enero 2013	Enero 2014
Machos reproductores	418.748	418.152	881.346	399.427	395.551
Hembras reproductoras	17.340.560	16.305.693	13.083.363	12.836.508	12.652.661
Reproductores	17.759.308	16.723.845	13.964.709	13.235.935	13.048.212



PRIORIDAD ESTRATÉGICA 2. FOMENTO DE LA CRIA EN PUREZA DE LA RAZA Y MEJORA GANADERA. DATOS LIBRO GENEALÓGICO.

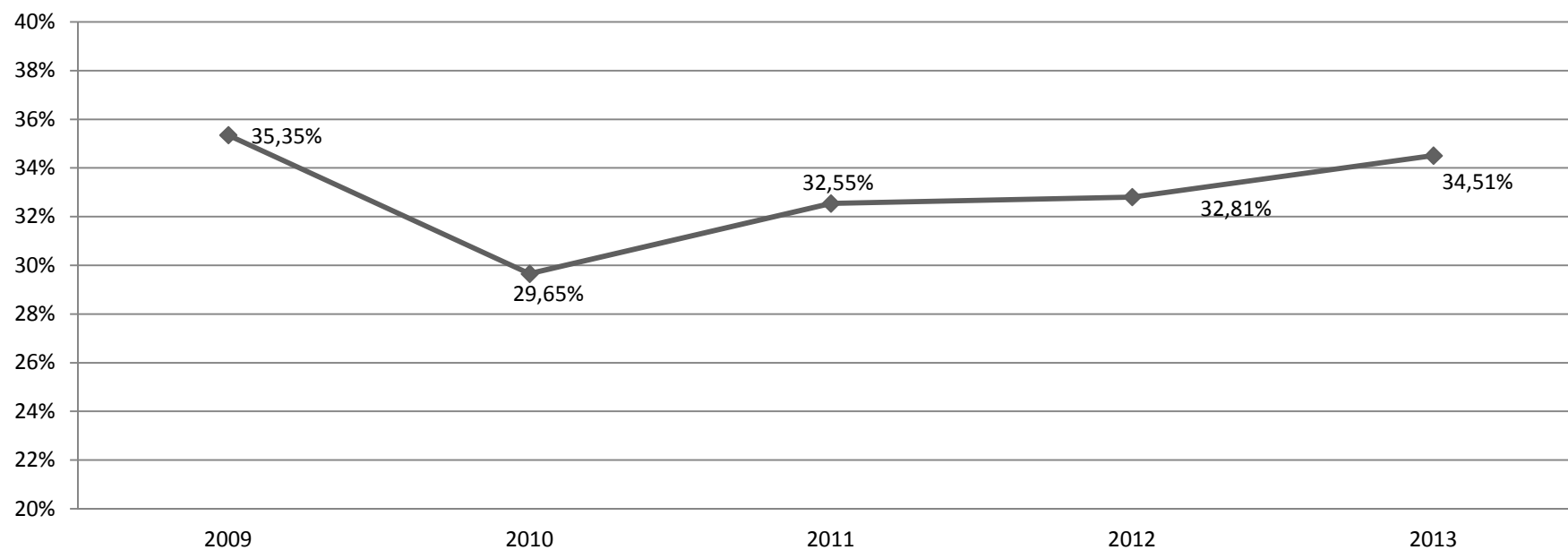
TOTAL ANIMALES INSCRITOS EN LG. 2013. OVINO





PRIORIDAD ESTRATÉGICA 2. FOMENTO DE LA CRIA EN PUREZA DE LA RAZA Y MEJORA GANADERA. DATOS LIBRO GENEALÓGICO.

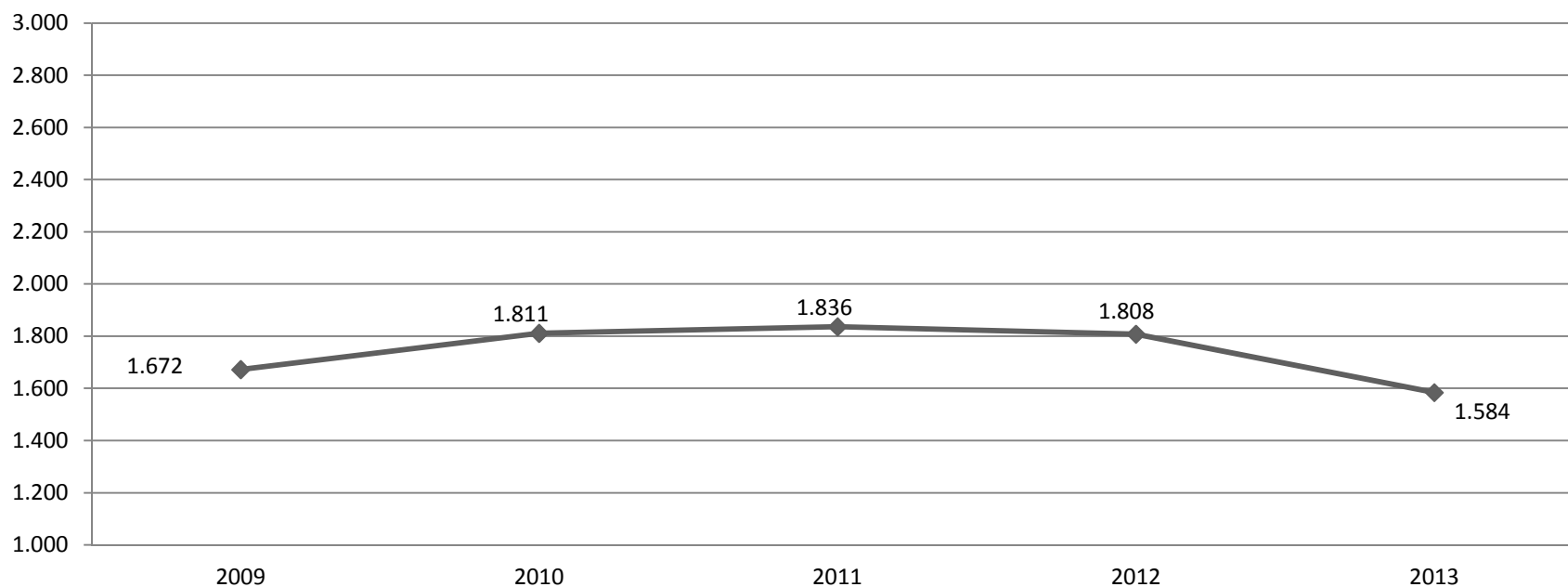
% RD FRENTE A TOTAL LG. 2009-2013. OVINO.





PRIORIDAD ESTRATÉGICA 2. FOMENTO DE LA CRIA EN PUREZA DE LA RAZA Y MEJORA GANADERA. DATOS LIBRO GENEALÓGICO.

EVOLUCIÓN NÚMERO DE GANADERÍAS ACTIVAS EN LG. 2009-2013. OVINO

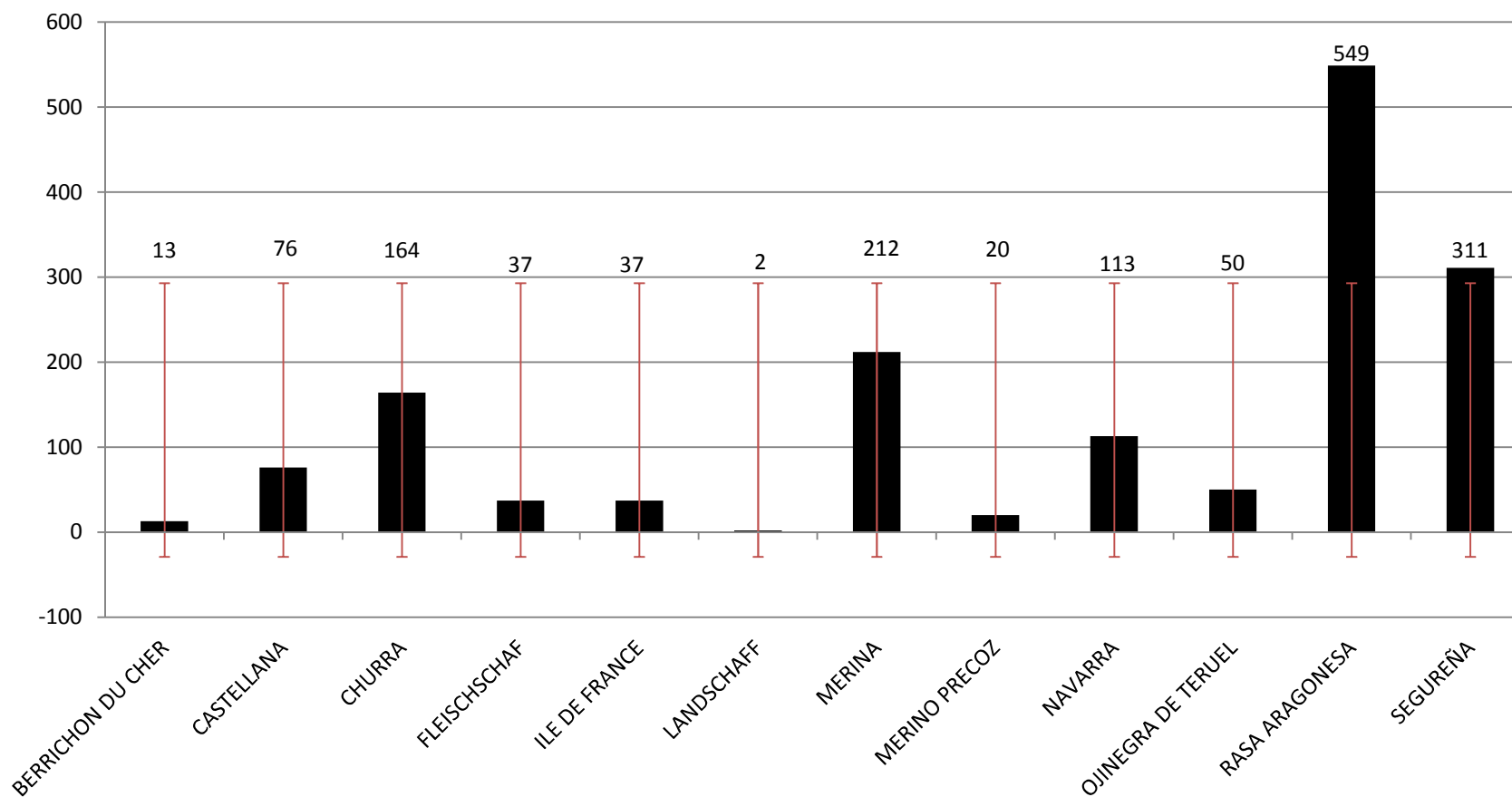


	Enero 2010	Enero 2011	Enero 2012	Enero 2013	Enero 2014
Explotaciones	170.021	165.685	160.776	157.536	155.514



PRIORIDAD ESTRATÉGICA 2. FOMENTO DE LA CRIA EN PUREZA DE LA RAZA Y MEJORA GANADERA. DATOS LIBRO GENEALÓGICO.

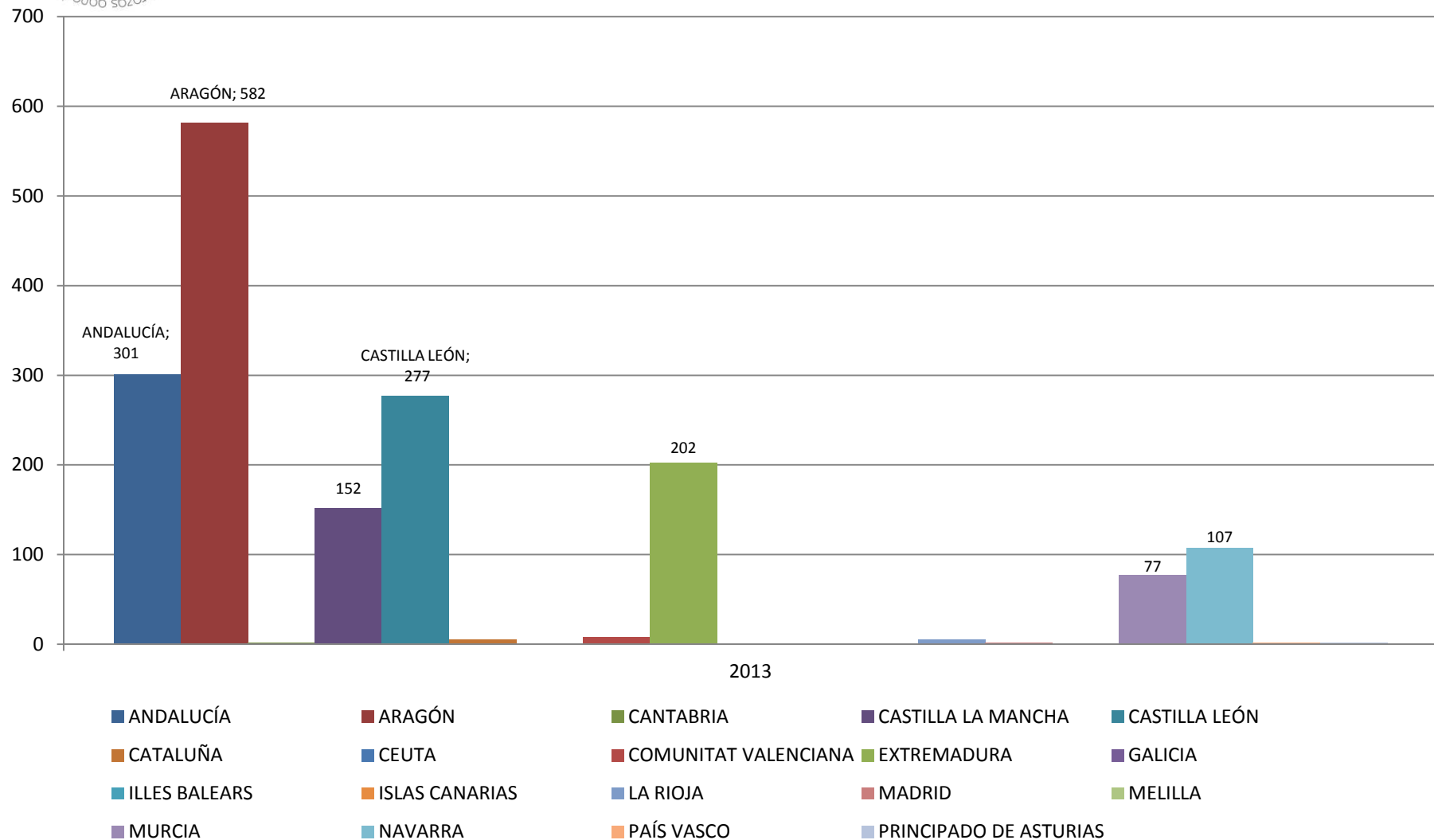
NUMERO DE GANADERÍAS ACTIVAS EN LIBRO GENEALÓGICO. 2013. OVINO





PRIORIDAD ESTRATÉGICA 2. FOMENTO DE LA CRIA EN PUREZA DE LA RAZA Y MEJORA GANADERA. DATOS LIBRO GENEALÓGICO.

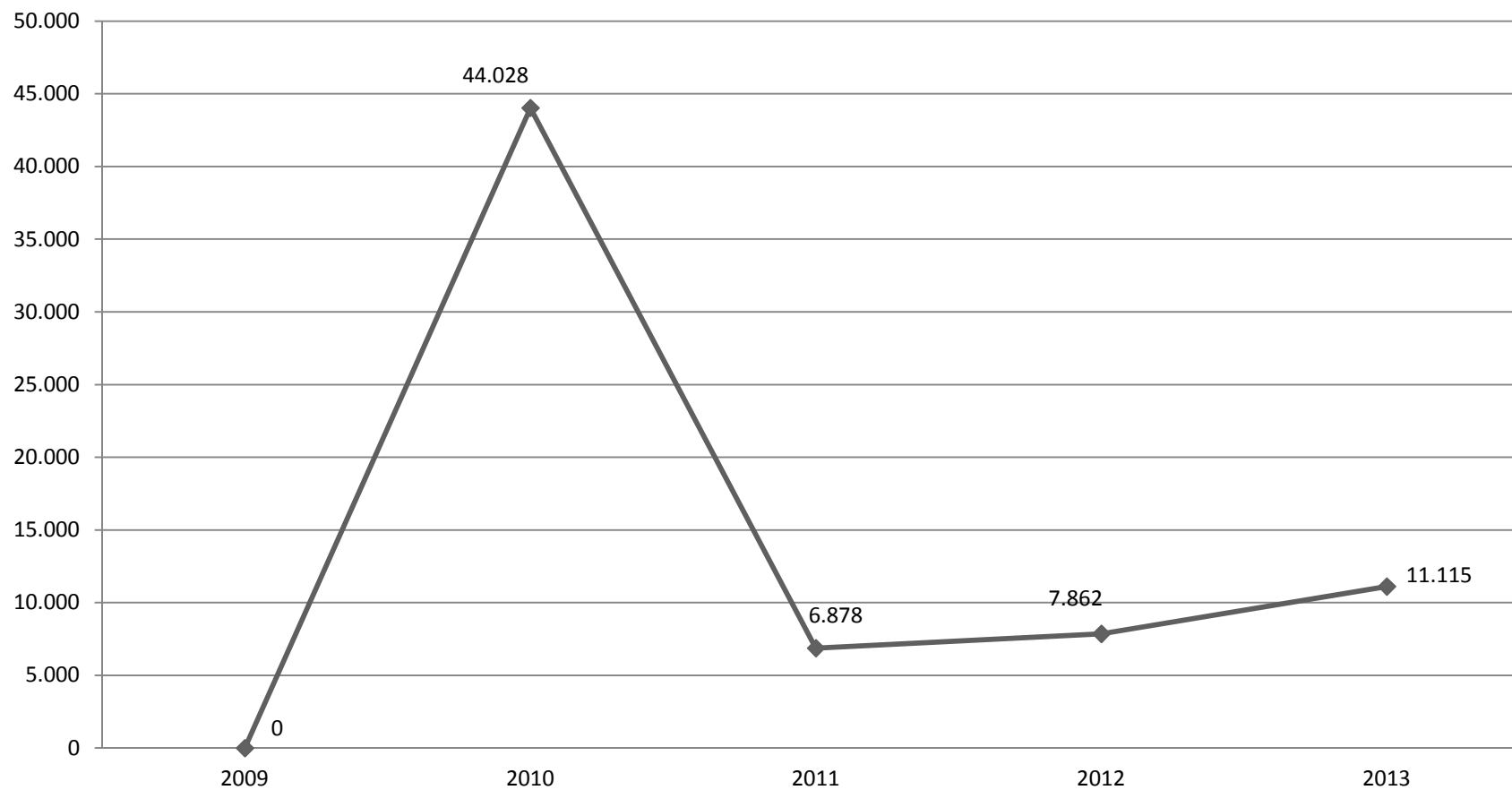
DISTRIBUCIÓN GANADERÍAS CON ANIMALES INSCRITOS POR CCAA. OVINO.





PRIORIDAD ESTRATÉGICA 2. FOMENTO DE LA CRIA EN PUREZA DE LA RAZA Y MEJORA GANADERA. DATOS LIBRO GENEALÓGICO.

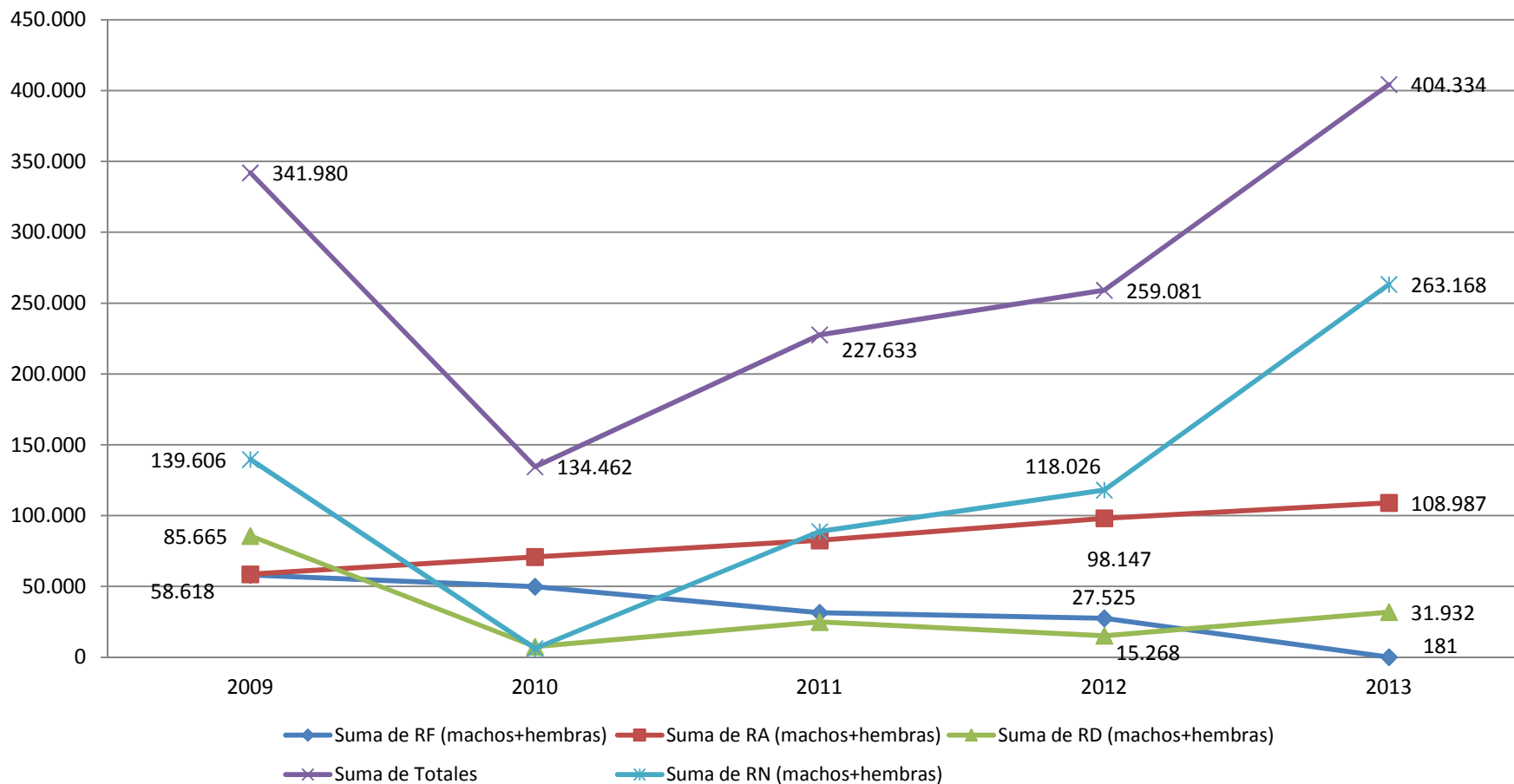
ANIMALES GENOTIPADOS PARA FILIACIÓN . 2009-2013. OVINO.





PRIORIDAD ESTRATÉGICA 2. FOMENTO DE LA CRIA EN PUREZA DE LA RAZA Y MEJORA GANADERA. DATOS LIBRO GENEALÓGICO.

ANIMALES INSCRITOS EN LG. 2009-2013. PORCINO

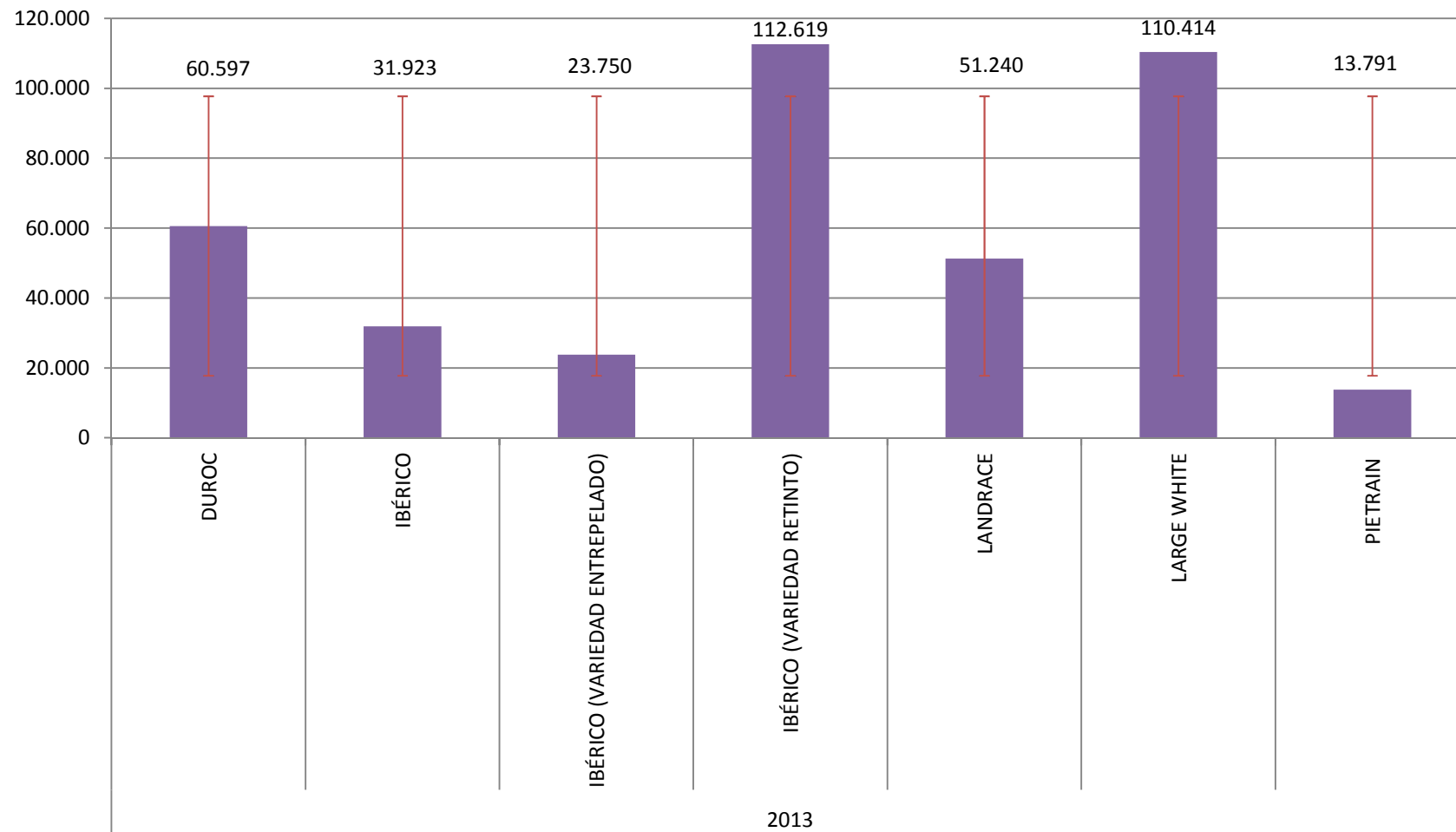


	Noviembre 2009	Noviembre 2010	Noviembre 2011	Noviembre 2012	Noviembre 2013
Machos reproductores	57.996	51.053	48.710	42.542	38.772
Hembras reproductoras	2.325.497	2.204.477	2.162.885	2.036.525	1.995.013
Reproductores	2.383.493	2.255.530	2.211.595	2.079.067	2.033.785



PRIORIDAD ESTRATÉGICA 2. FOMENTO DE LA CRIA EN PUREZA DE LA RAZA Y MEJORA GANADERA. DATOS LIBRO GENEALÓGICO.

TOTAL ANIMALES INSCRITOS EN LG. 2013. PORCINO





PRIORIDAD ESTRATÉGICA 2. FOMENTO DE LA CRIA EN PUREZA DE LA RAZA Y MEJORA GANADERA. DATOS LIBRO GENEALÓGICO.

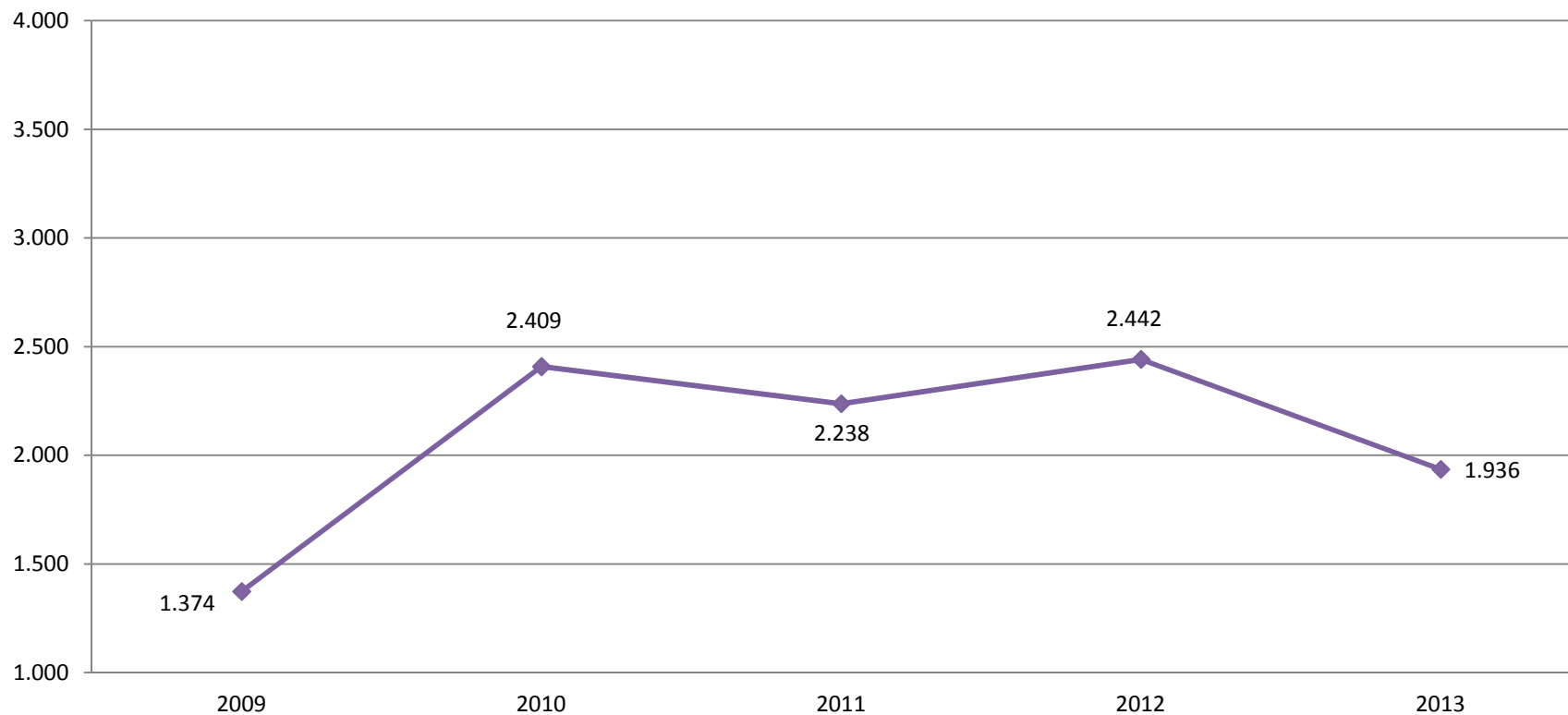
% RD FRENTE TOTAL LG. 2009-2013. PORCINO





PRIORIDAD ESTRATÉGICA 2. FOMENTO DE LA CRIA EN PUREZA DE LA RAZA Y MEJORA GANADERA. DATOS LIBRO GENEALÓGICO.

EVOLUCIÓN NÚMERO DE GANADERÍAS ACTIVAS EN LG. 2009-2013. PORCINO

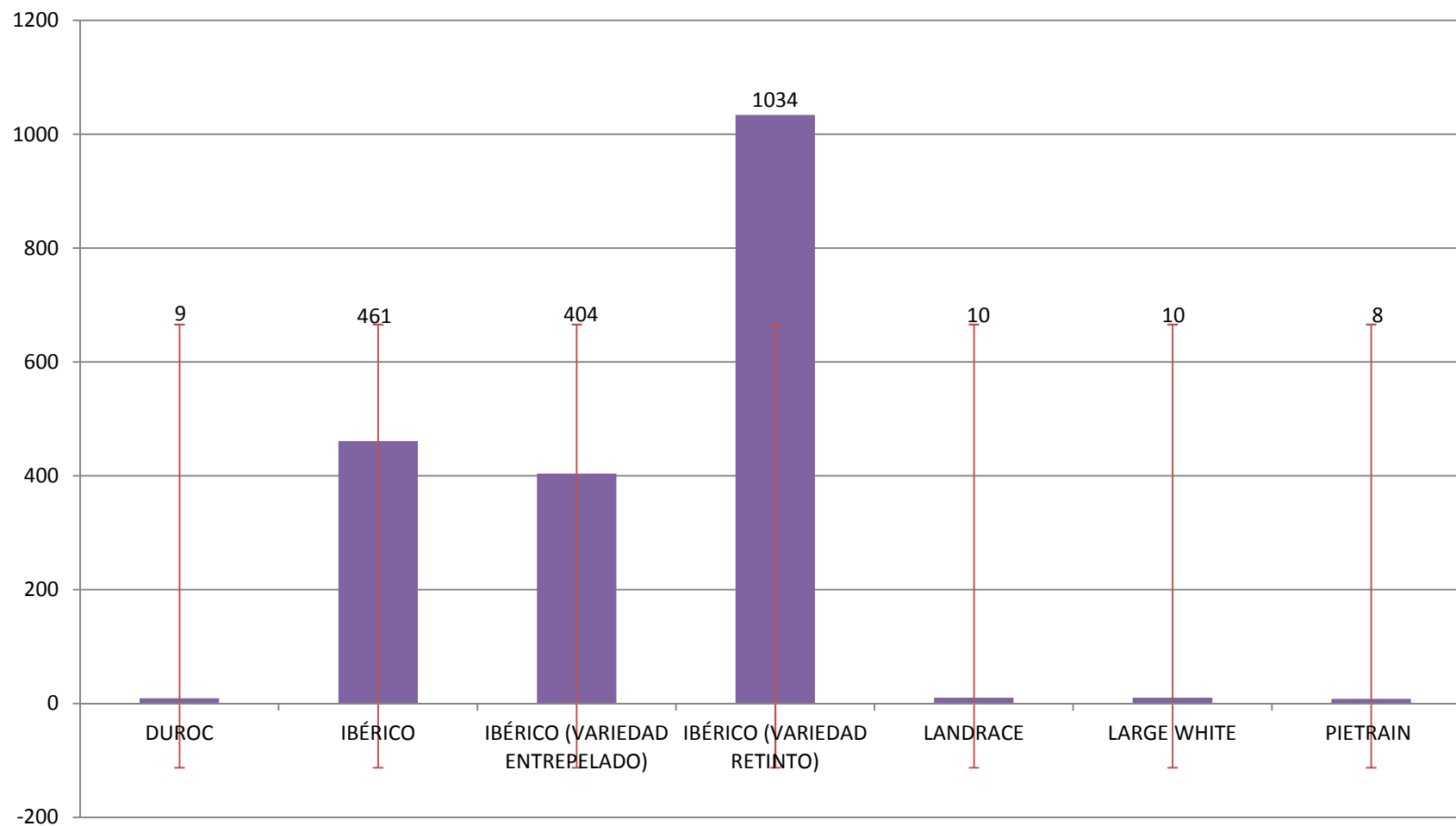


	Noviembre 2010	Noviembre 2011	Junio 2012	Enero 2013	Diciembre 2013
Explotaciones	94.252	93.007	89.192	87.272	85.449



PRIORIDAD ESTRATÉGICA 2. FOMENTO DE LA CRIA EN PUREZA DE LA RAZA Y MEJORA GANADERA. DATOS LIBRO GENEALÓGICO.

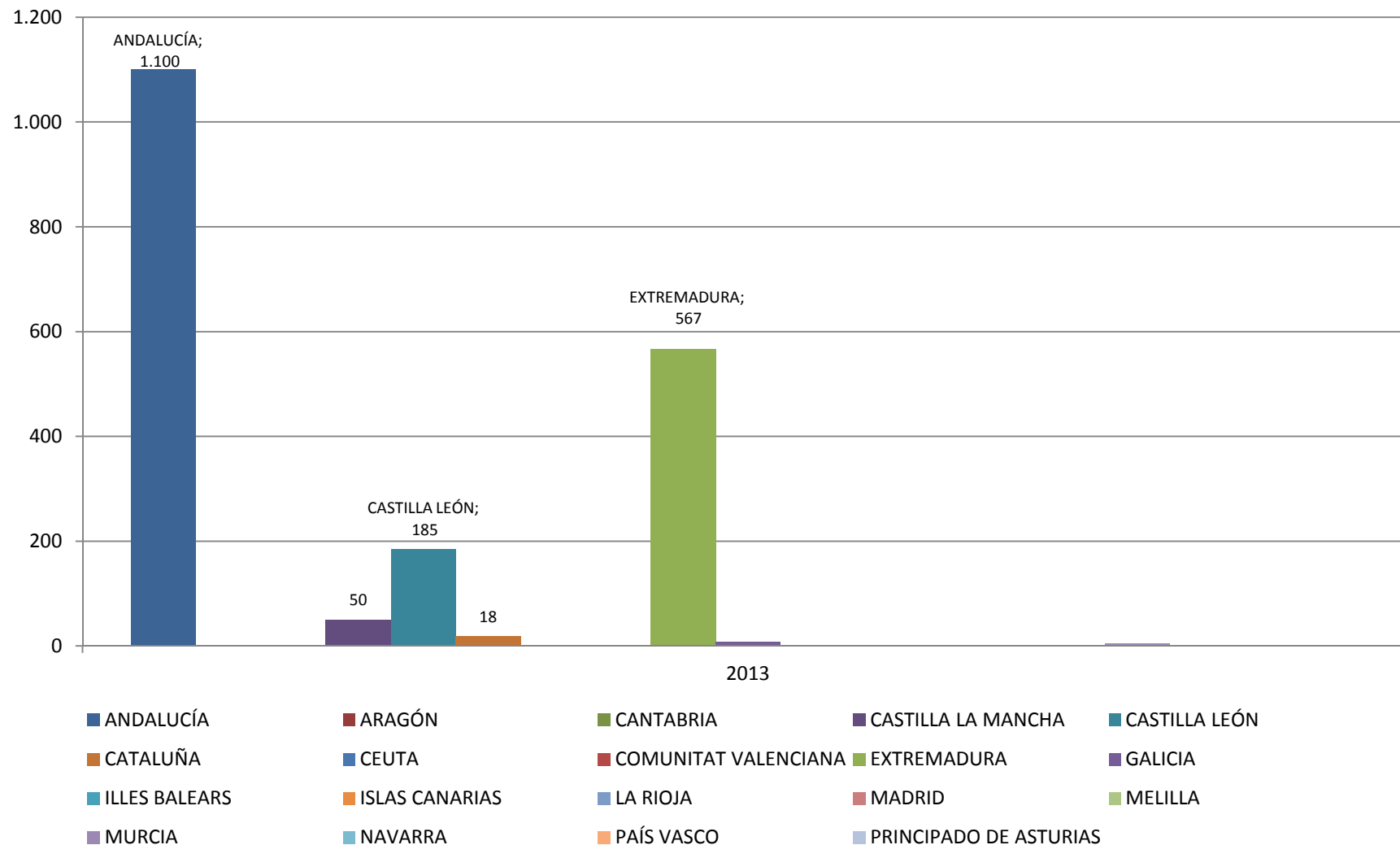
NUMERO DE GANADERÍAS ACTIVAS EN LG. 2013. PORCINO





PRIORIDAD ESTRATÉGICA 2. FOMENTO DE LA CRIA EN PUREZA DE LA RAZA Y MEJORA GANADERA. DATOS LIBRO GENEALÓGICO.

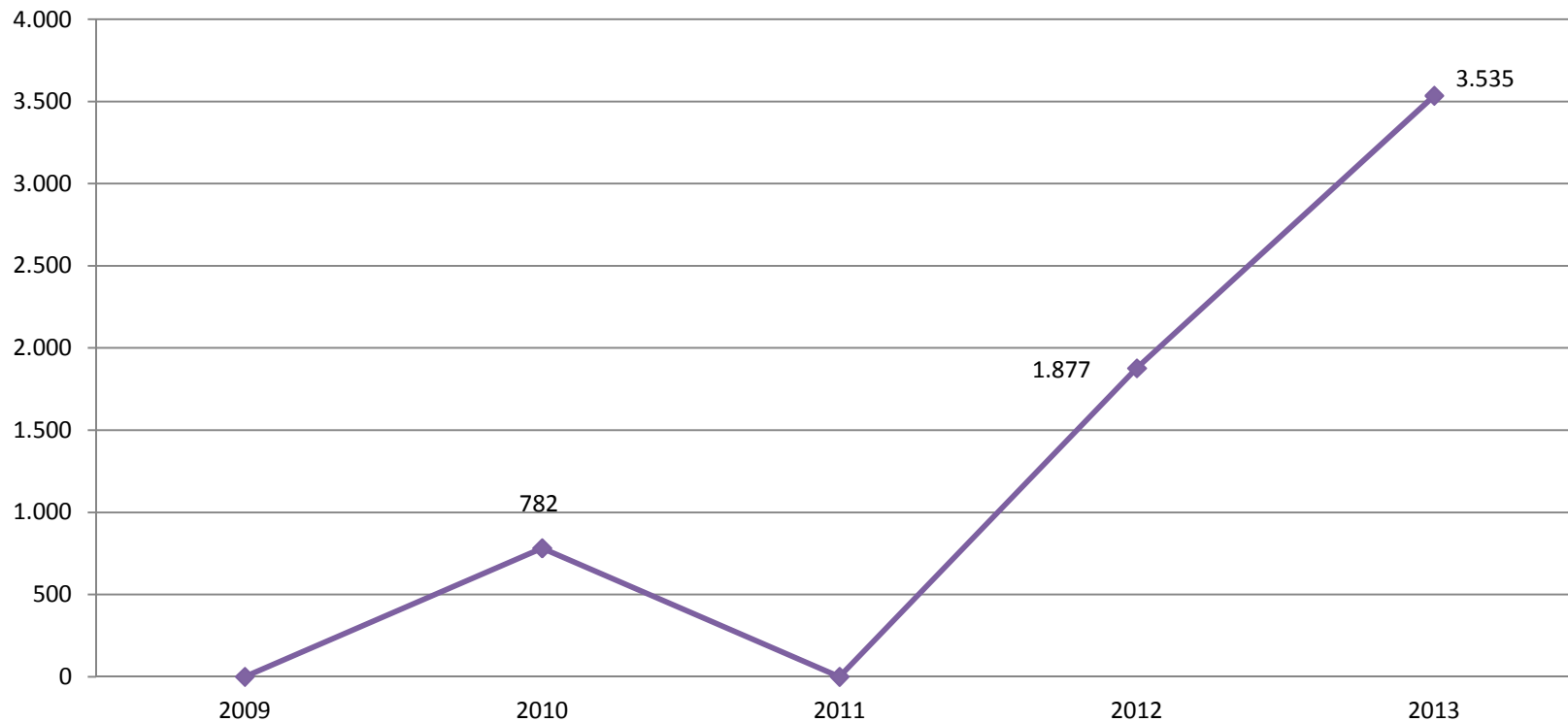
DISTRIBUCIÓN GANADERÍAS CON ANIMALES INSCRITOS POR CCAA. PORCINO





PRIORIDAD ESTRATÉGICA 2. FOMENTO DE LA CRIA EN PUREZA DE LA RAZA Y MEJORA GANADERA. DATOS LIBRO GENEALÓGICO.

ANIMALES GENOTIPADOS PARA FILIACIÓN. 2009-2013. PORCINO





PRIORIDAD ESTRATÉGICA 2. FOMENTO DE LA CRIA EN PUREZA DE LA RAZA Y MEJORA GANADERA. DATOS PROGRAMA DE MEJORA.

PROGRAMAS DE MEJORA -SELECCIÓN APROBADOS.

ESPECIE	P.M SELECCIÓN LECHE	P. M. SELECCIÓN CARNE	P.M. SELECCIÓN DEPORTE	P.M. SELECCIÓN COMPORTAMIENTO	P.M. CONSERVACIÓN	TOTAL
OVINO	8	13			28	19
BOVINO	2	11		1	24	38
CAPRINO	3				11	14
PORCINO		6			5	11
EQUINO CABALLAR			8		7	15
EQUINO ASNAL					3	3
AVIAR					9	9
Total	13	30	8	1	87	139



PRIORIDAD ESTRATÉGICA 2. FOMENTO DE LA CRIA EN PUREZA DE LA RAZA Y MEJORA GANADERA. DATOS PROGRAMA DE MEJORA.

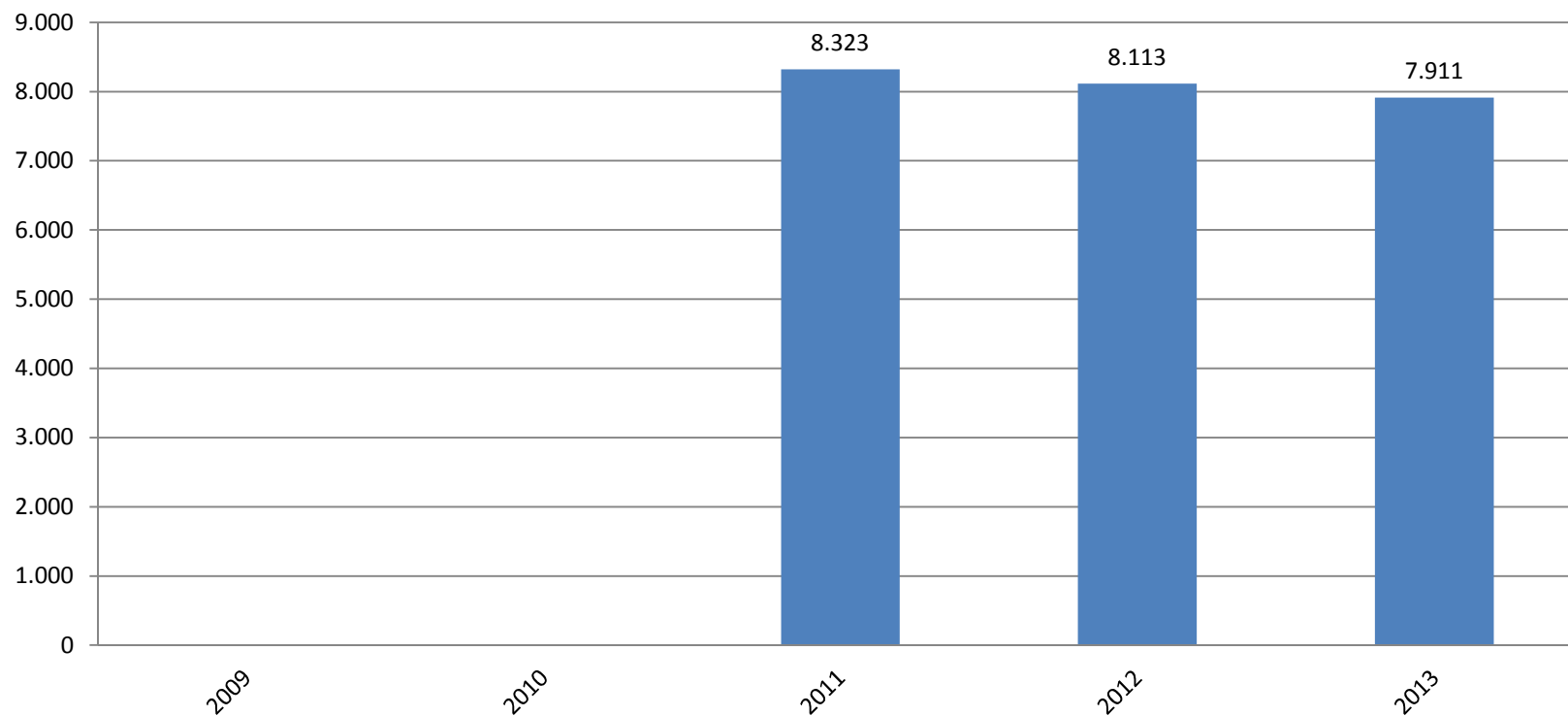
ESTRUCTURA DEL ANÁLISIS DE LOS DATOS DEL PROGRAMA DE MEJORA.

- Ganaderías colaboradoras y comparación con el total nacional.
- % de Ganaderías colaboradoras con respecto al total de activas en LG.
- Animales en control de rendimiento cárnico.
- Animales valorados genéticamente y comparación con el total nacional.
- Animales mejorantes.



PRIORIDAD ESTRATÉGICA 2. FOMENTO DE LA CRIA EN PUREZA DE LA RAZA Y MEJORA GANADERA. DATOS PROGRAMA DE MEJORA.

NUMERO DE GANADERÍAS COLABORADORAS. 2011-2013. BOVINO.

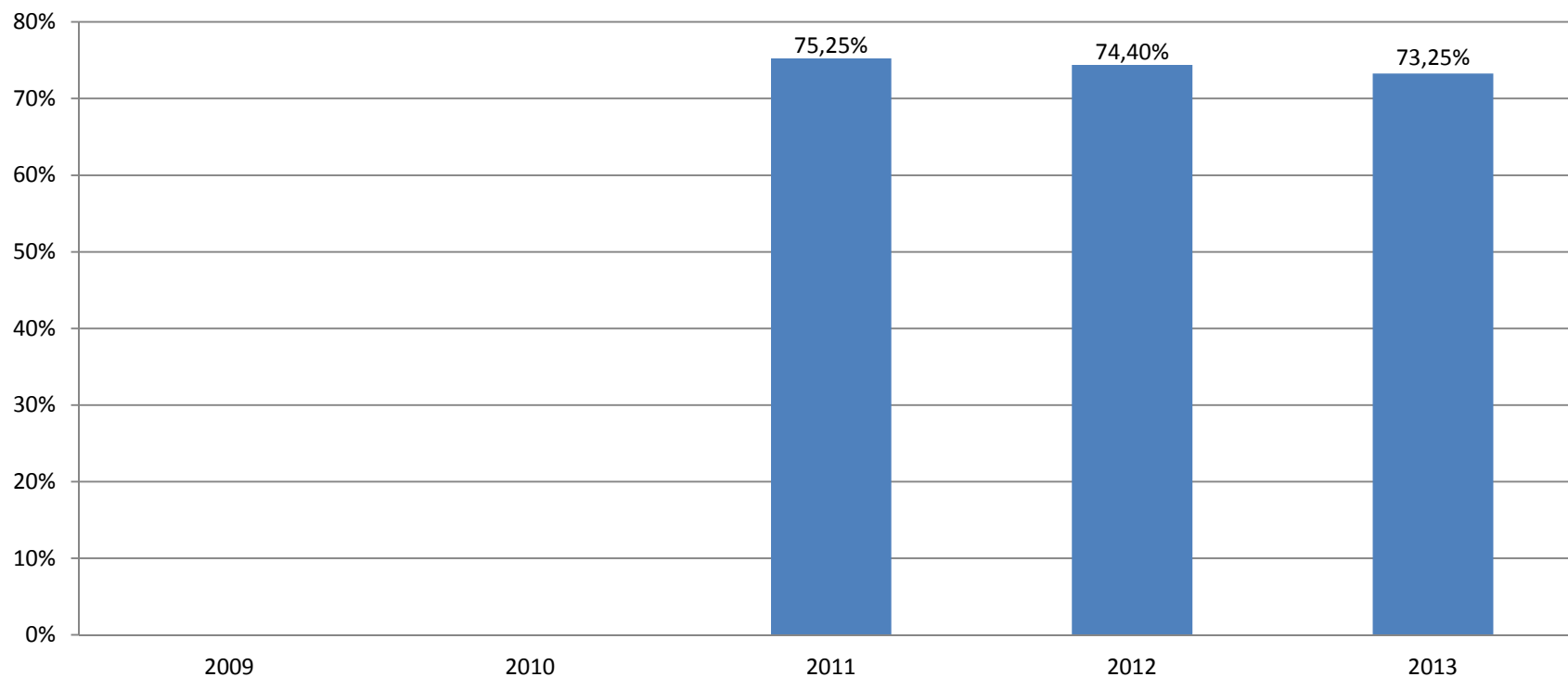


	Enero 2010	Enero 2011	Enero 2012	Enero 2013	Enero 2014
Explotaciones bovino en España	170.021	165.685	160.776	157.536	155.514



PRIORIDAD ESTRATÉGICA 2. FOMENTO DE LA CRIA EN PUREZA DE LA RAZA Y MEJORA GANADERA. DATOS PROGRAMA DE MEJORA.

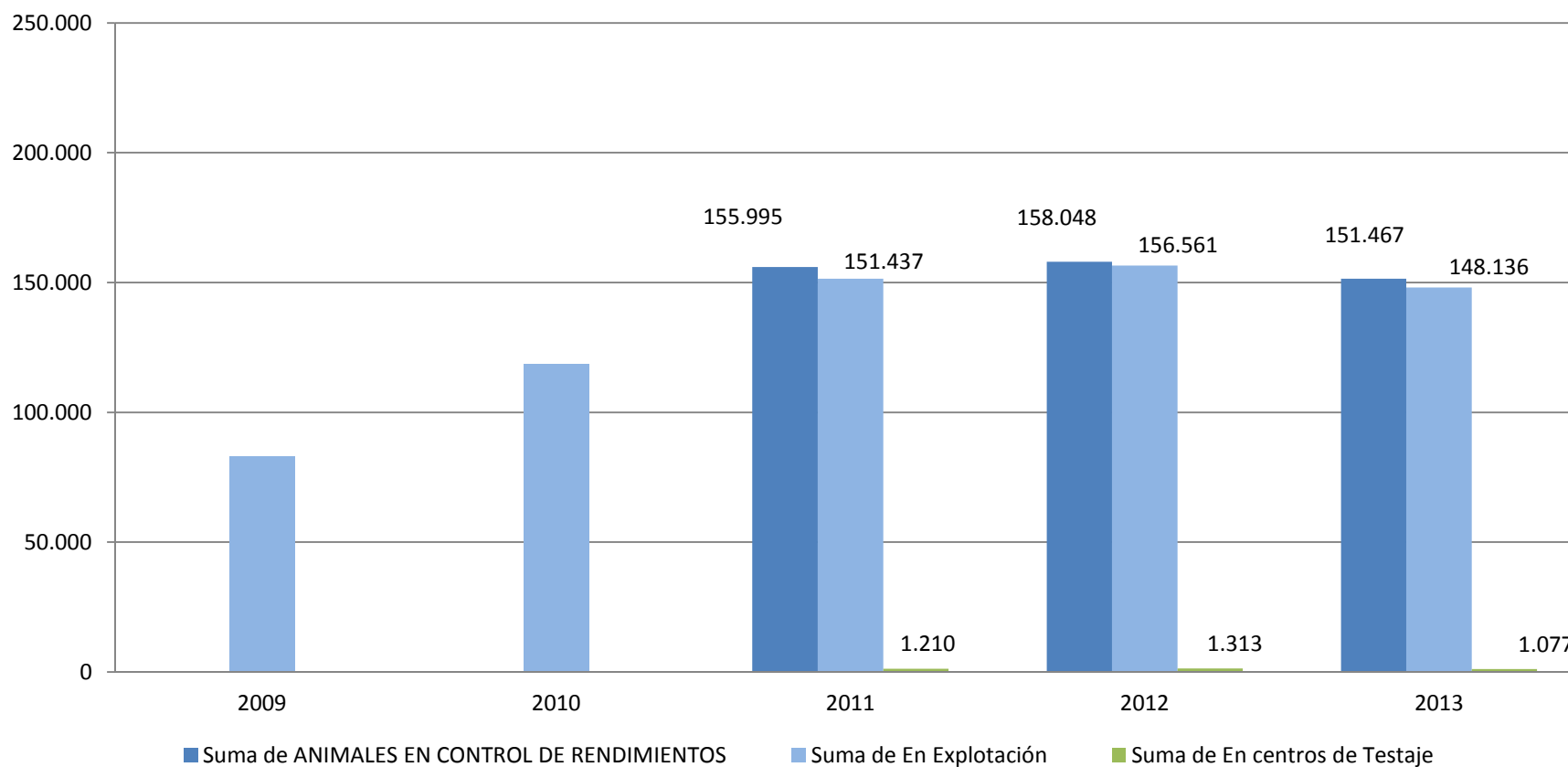
% GANADERÍAS COLABORADORAS CON RESPECTO AL TOTAL EN LG. 2011-2013. BOVINO.





PRIORIDAD ESTRATÉGICA 2. FOMENTO DE LA CRIA EN PUREZA DE LA RAZA Y MEJORA GANADERA. DATOS PROGRAMA DE MEJORA.

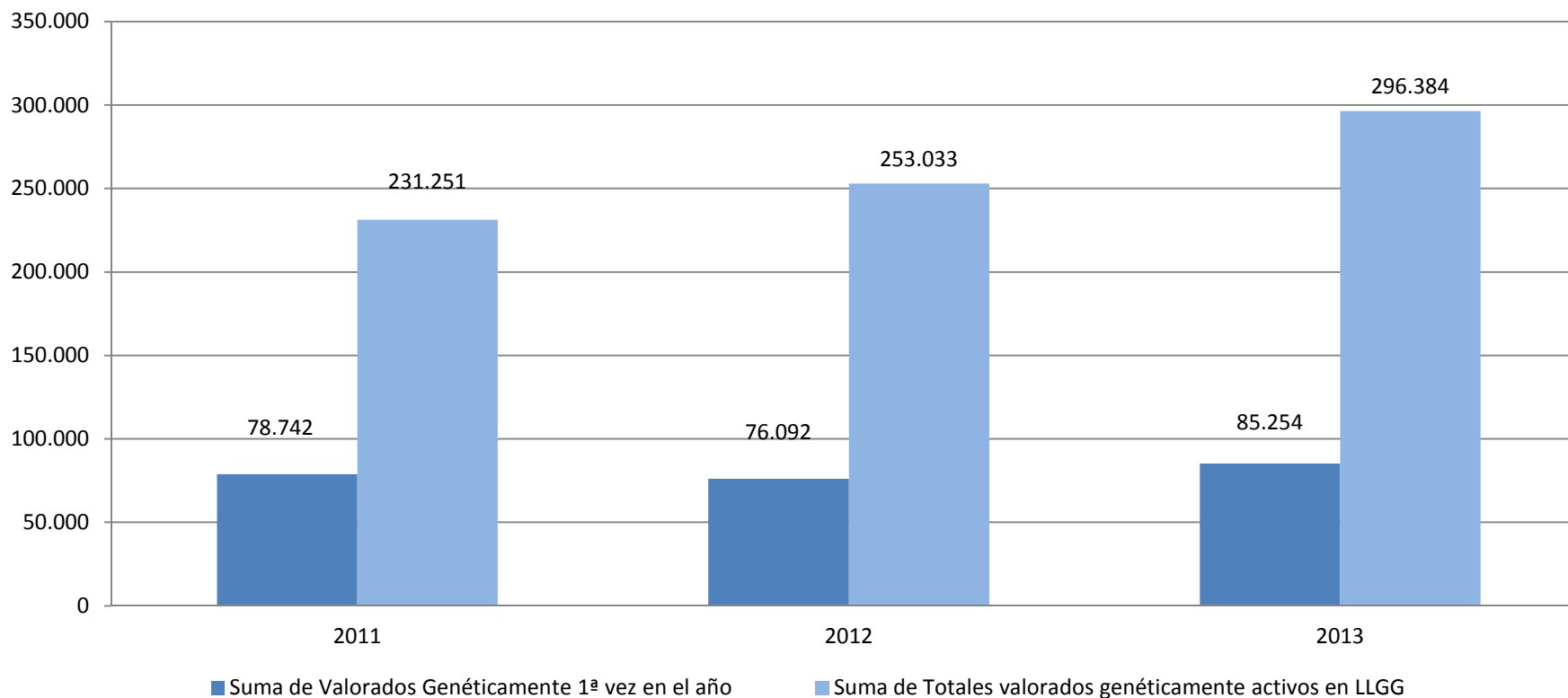
ANIMALES EN CONTROL DE RENDIMIENTO CÁRNICO. 2011-2013. BOVINO





PRIORIDAD ESTRATÉGICA 2. FOMENTO DE LA CRIA EN PUREZA DE LA RAZA Y MEJORA GANADERA. DATOS PROGRAMA DE MEJORA.

ANIMALES VALORADOS GENÉTICAMENTE. 2011-2013. BOVINO.

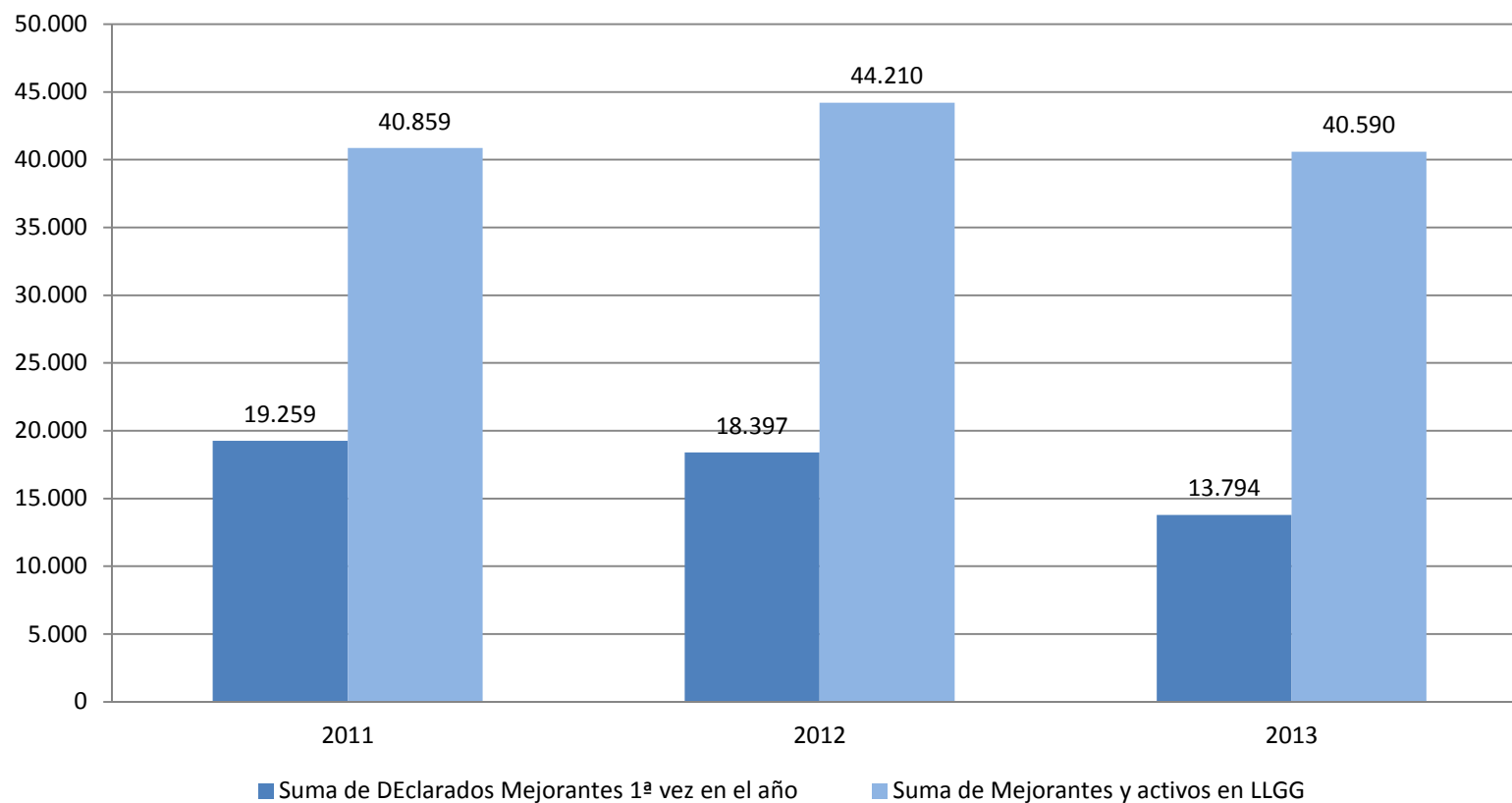


	Enero 2010	Enero 2011	Enero 2012	Enero 2013	Enero 2014
Vacas Nodrizas	2.087.931	2.070.902	2.029.434	2.000.451	2.014.469
Vacas de Leche	896.601	862.210	863.640	851.321	854.979
Machos > 2 años	170.839	172.588	161.071	153.538	150.899
Reproductores	3.155.371	3.105.700	3.054.145	3.005.310	3.020.347



PRIORIDAD ESTRATÉGICA 2. FOMENTO DE LA CRIA EN PUREZA DE LA RAZA Y MEJORA GANADERA. DATOS PROGRAMA DE MEJORA.

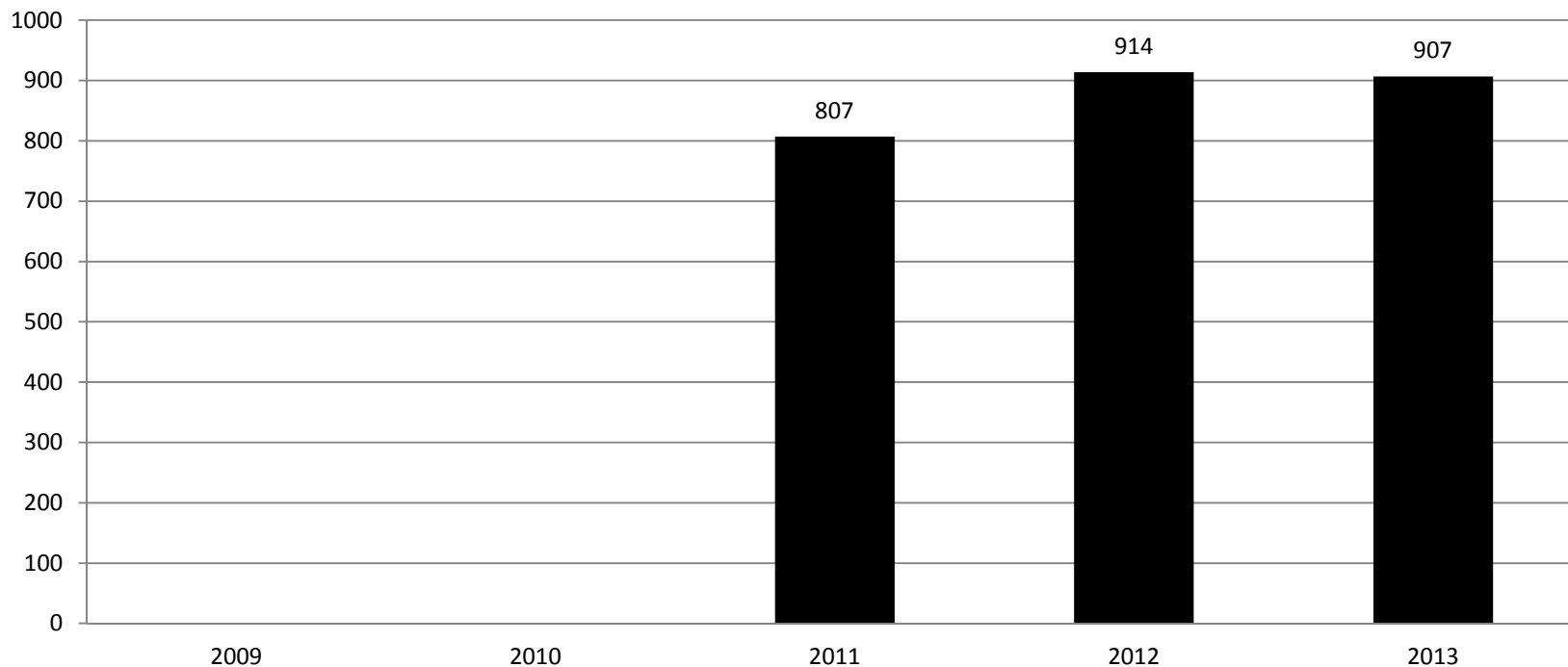
ANIMALES MEJORANTES. 2011-2013. BOVINO DE CARNE.





PRIORIDAD ESTRATÉGICA 2. FOMENTO DE LA CRIA EN PUREZA DE LA RAZA Y MEJORA GANADERA. DATOS PROGRAMA DE MEJORA.

NUMERO DE GANADERÍAS COLABORADORAS. 2009-2013. OVINO DE CARNE.

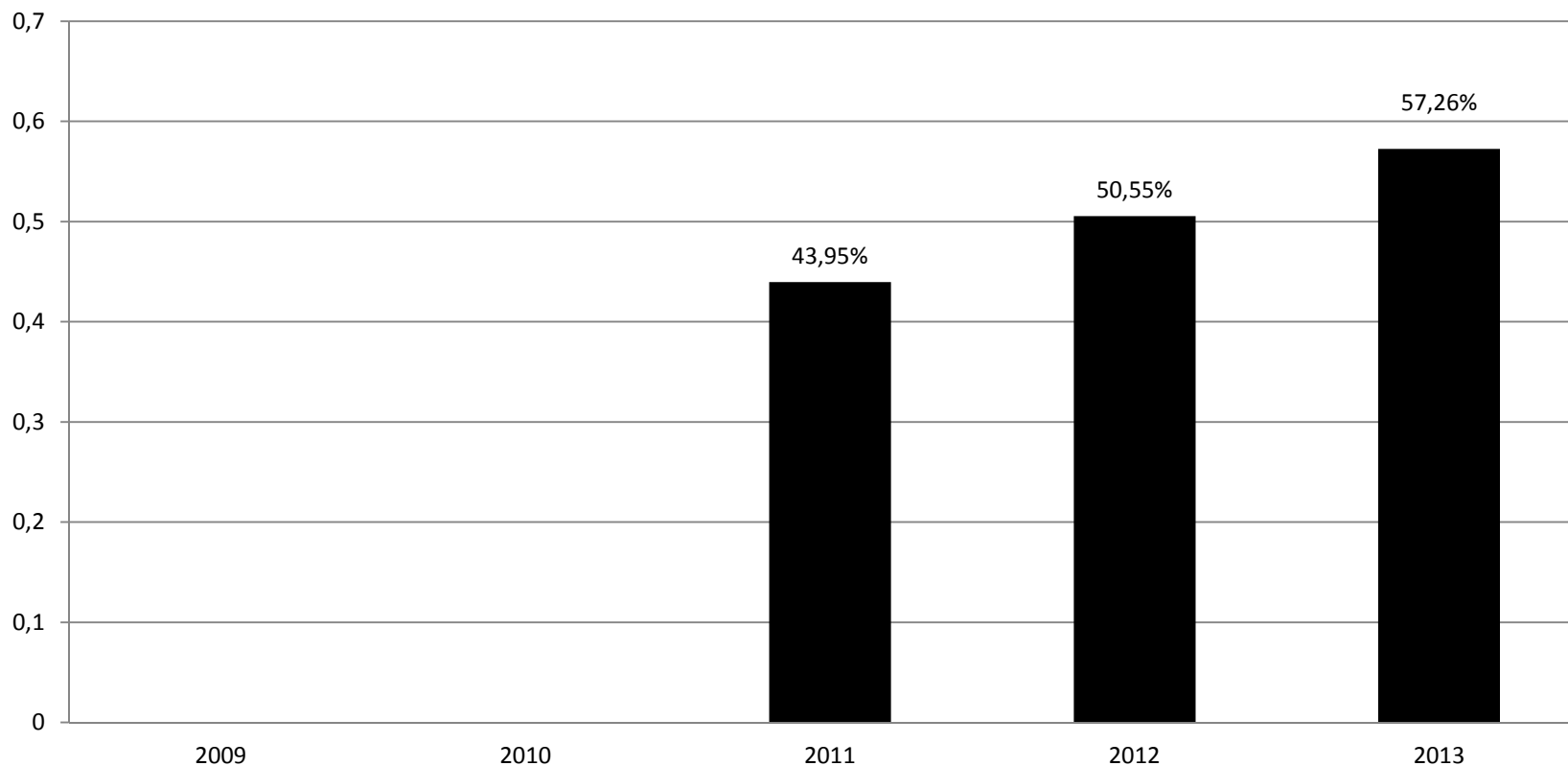


	Enero 2010	Enero 2011	Enero 2012	Enero 2013	Enero 2014
Explotaciones	170.021	165.685	160.776	157.536	155.514



PRIORIDAD ESTRATÉGICA 2. FOMENTO DE LA CRIA EN PUREZA DE LA RAZA Y MEJORA GANADERA. DATOS PROGRAMA DE MEJORA.

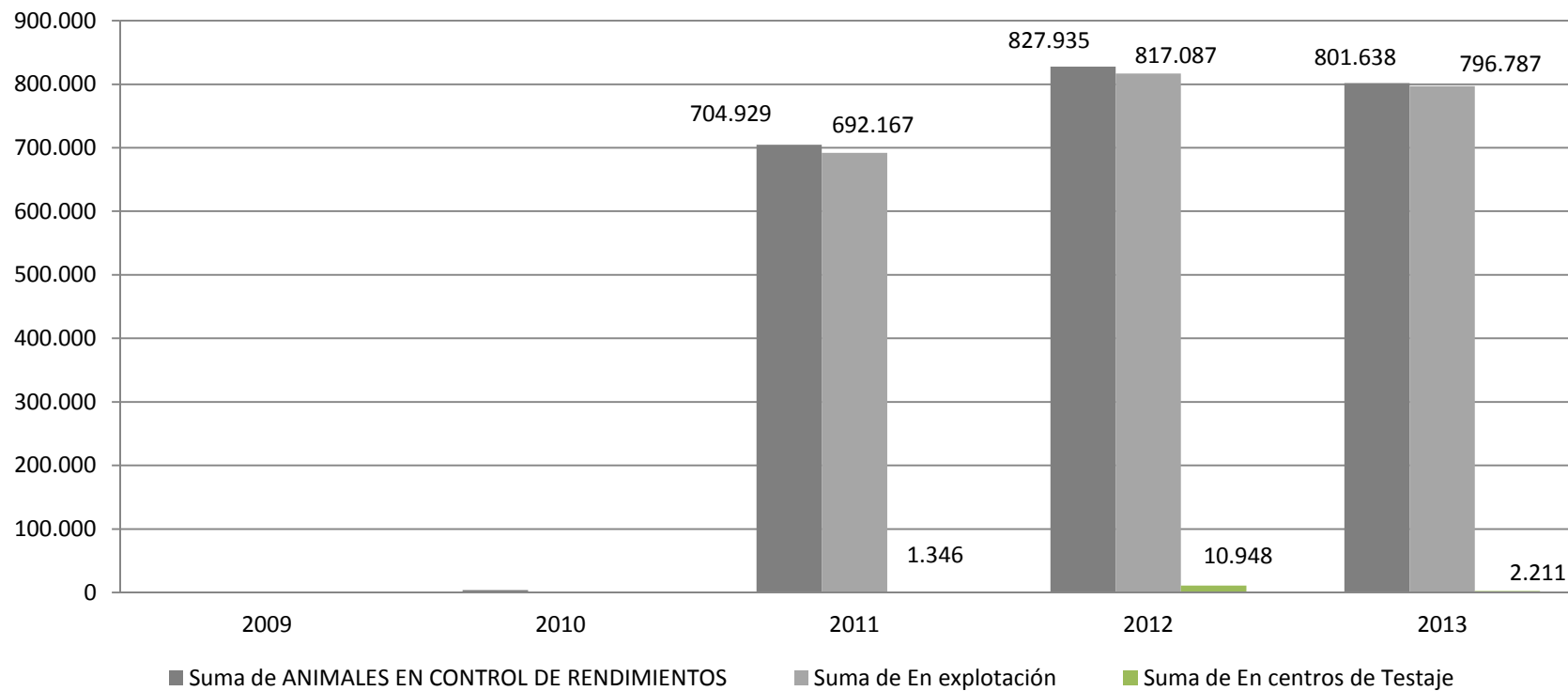
% GANADERÍAS COLABORADORAS CON RESPECTO AL TOTAL LG. 2009-2013. OVINO DE CARNE.





PRIORIDAD ESTRATÉGICA 2. FOMENTO DE LA CRIA EN PUREZA DE LA RAZA Y MEJORA GANADERA. DATOS PROGRAMA DE MEJORA.

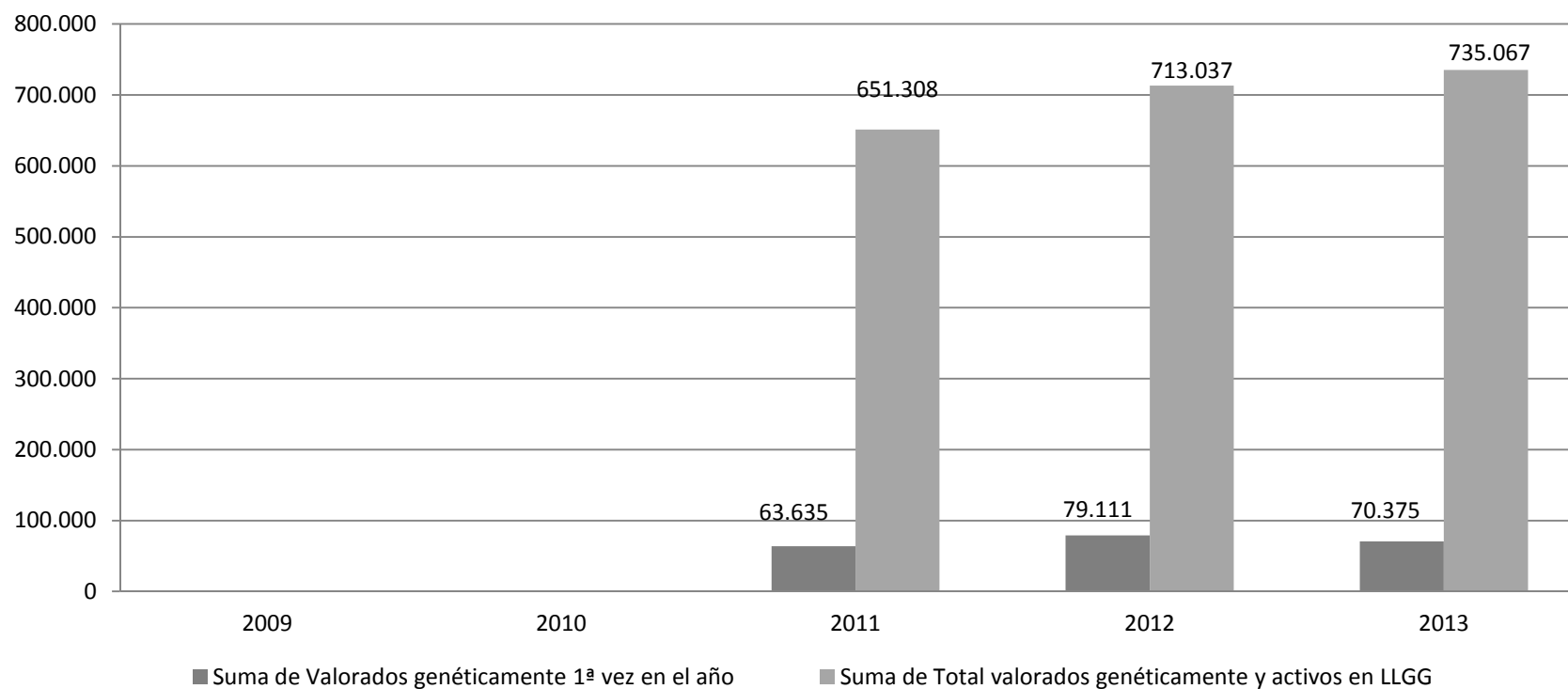
ANIMALES EN CONTROL DE RENDIMIENTO CARNICO. 2011-2013. OVINO CÁRNICO.





PRIORIDAD ESTRATÉGICA 2. FOMENTO DE LA CRIA EN PUREZA DE LA RAZA Y MEJORA GANADERA. DATOS PROGRAMA DE MEJORA.

ANIMALES VALORADOS GENÉTICAMENTE. 2011-2013. OVINO CÁRNICO.

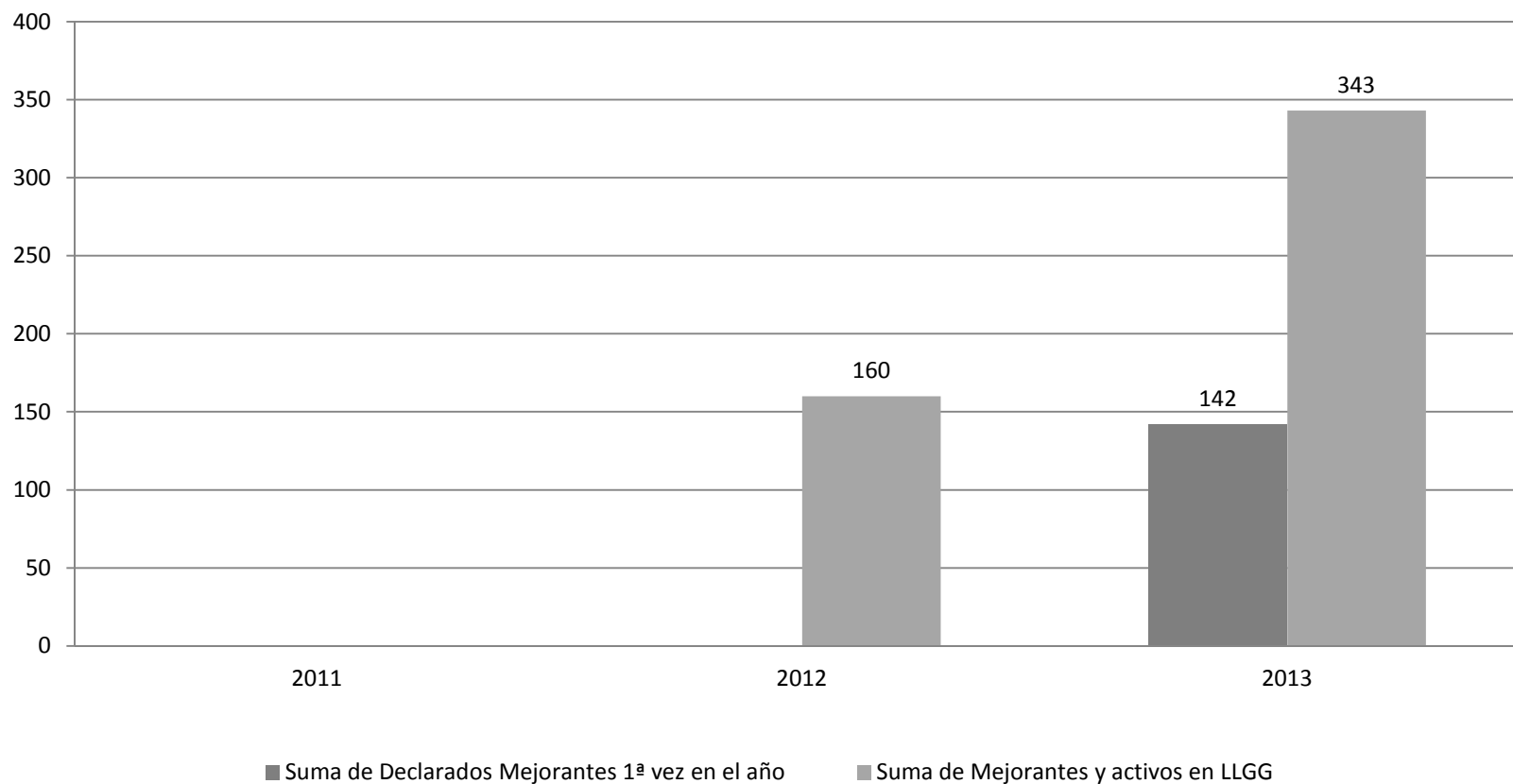


	Enero 2010	Enero 2011	Enero 2012	Enero 2013	Enero 2014
Machos reproductores	418.748	418.152	881.346	399.427	395.551
Hembras reproductoras	17.340.560	16.305.693	13.083.363	12.836.508	12.652.661
Reproductores	17.759.308	16.723.845	13.964.709	13.235.935	13.048.212



PRIORIDAD ESTRATÉGICA 2. FOMENTO DE LA CRIA EN PUREZA DE LA RAZA Y MEJORA GANADERA. DATOS PROGRAMA DE MEJORA.

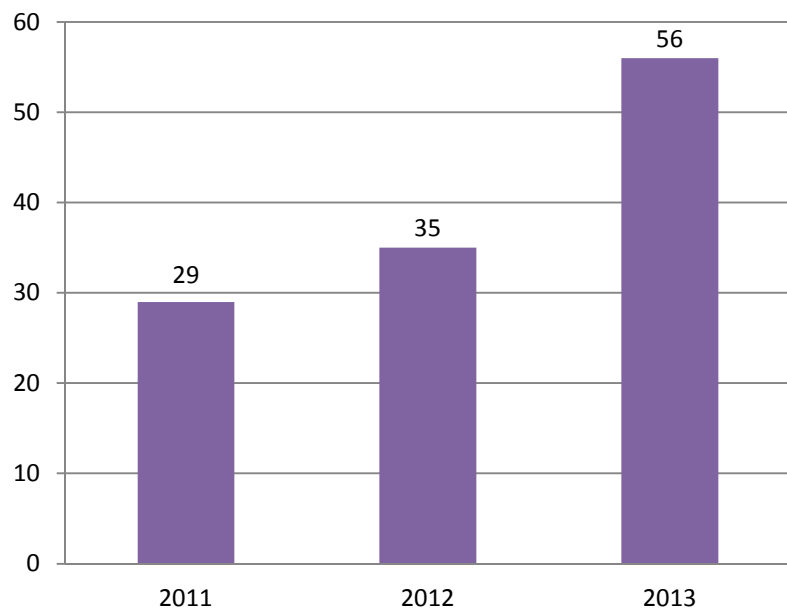
ANIMALES MEJORANTES. 2009-2013. Ovino peligro de extinción.



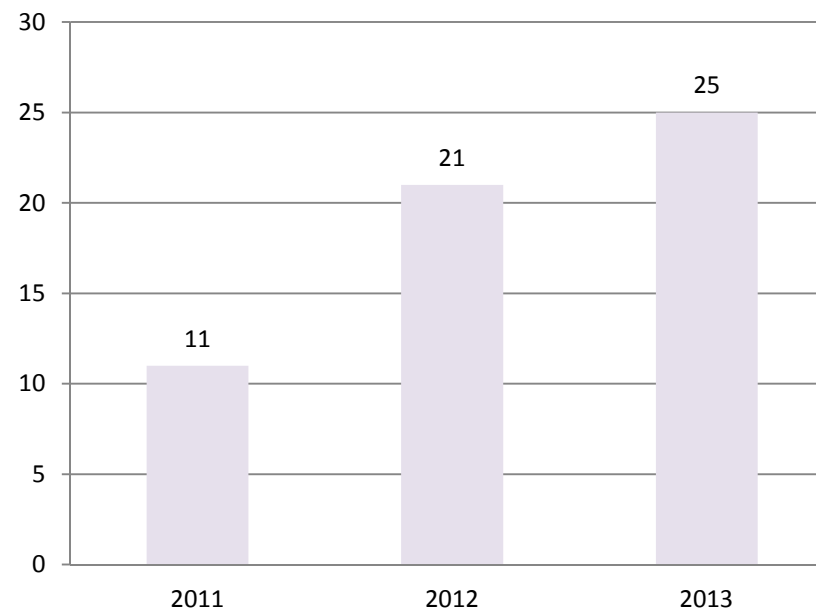


PRIORIDAD ESTRATÉGICA 2. FOMENTO DE LA CRIA EN PUREZA DE LA RAZA Y MEJORA GANADERA. DATOS PROGRAMA DE MEJORA.

**NUMERO DE GANADERÍAS COLABORADORAS.
2009-2013. PORCINO IBÉRICO**



**NUMERO DE GANADERÍAS COLABORADORAS.
2011-2013. PORCINO RAZAS INTEGRADAS.**

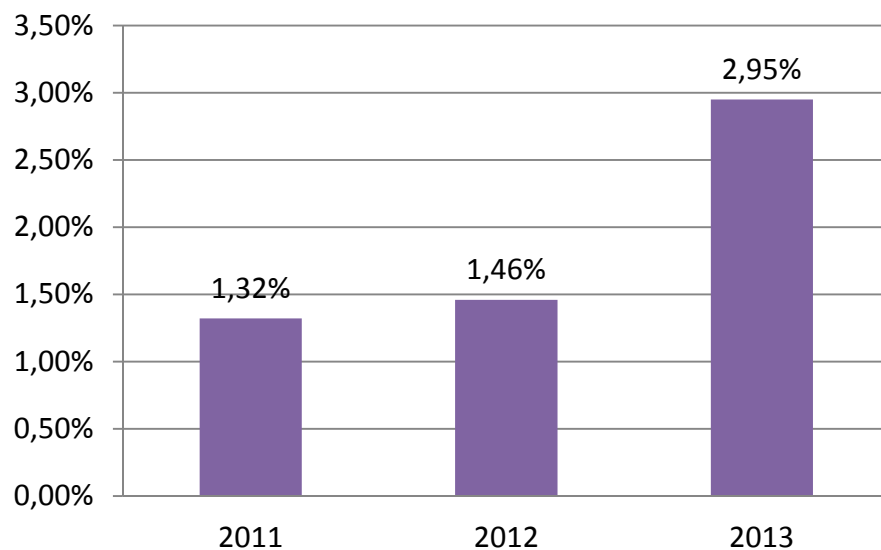


	Noviembre 2010	Noviembre 2011	Junio 2012	Enero 2013	Diciembre 2013
Explotaciones	94.252	93.007	89.192	87.272	85.449

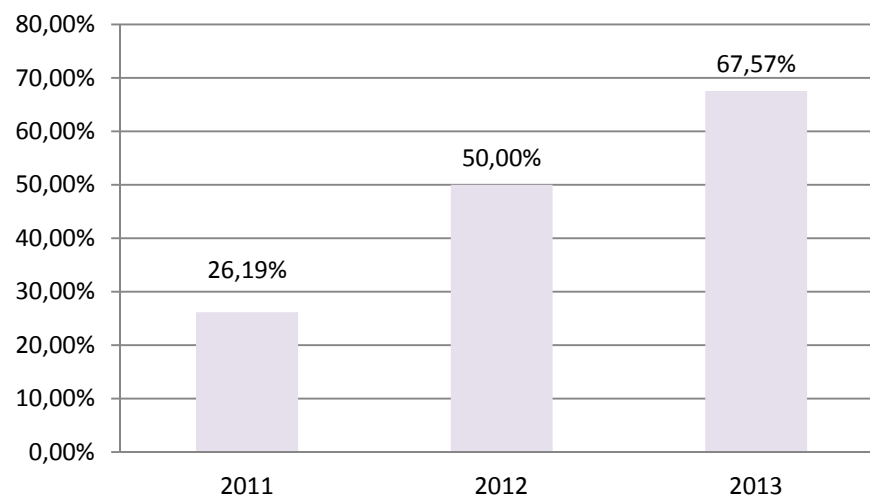


PRIORIDAD ESTRATÉGICA 2. FOMENTO DE LA CRIA EN PUREZA DE LA RAZA Y MEJORA GANADERA. DATOS PROGRAMA DE MEJORA.

% GANADERÍAS COLABORADORAS CON RESPECTO AL TOTAL DEL LG. 2011-2013. PORCINO IBÉRICO.



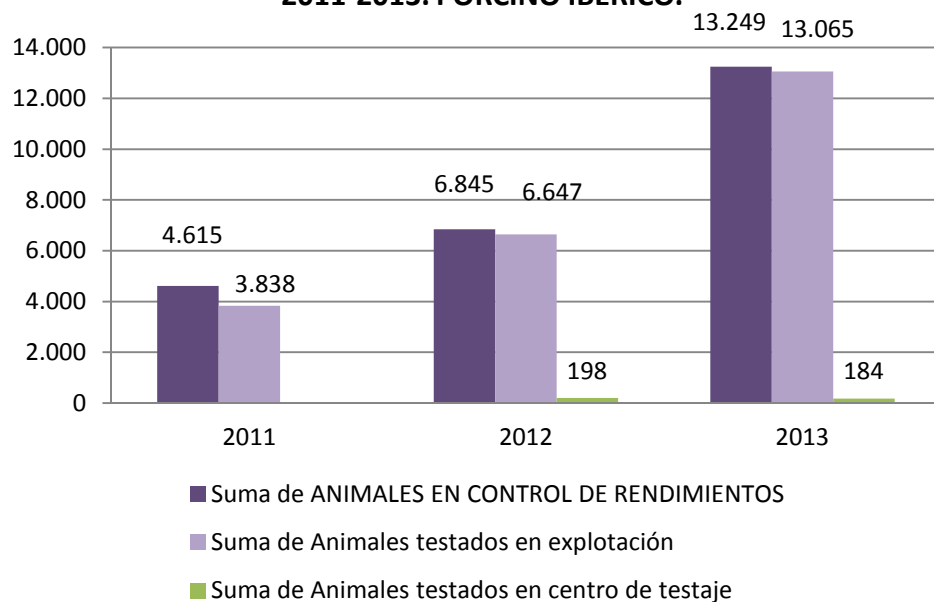
% GANADERÍAS COLABORADORAS CON RESPECTO AL TOTAL DE LG. 2011-2013. PORCINO RAZAS INTEGRADAS.



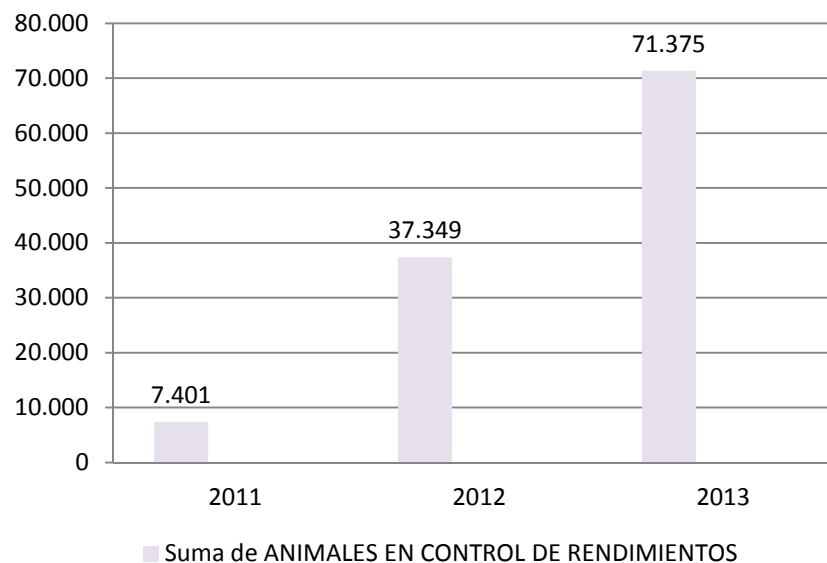


PRIORIDAD ESTRATÉGICA 2. FOMENTO DE LA CRIA EN PUREZA DE LA RAZA Y MEJORA GANADERA. DATOS PROGRAMA DE MEJORA.

ANIMALES EN CONTROL DE RENDIMIENTO CÁRNICO. 2011-2013. PORCINO IBÉRICO.



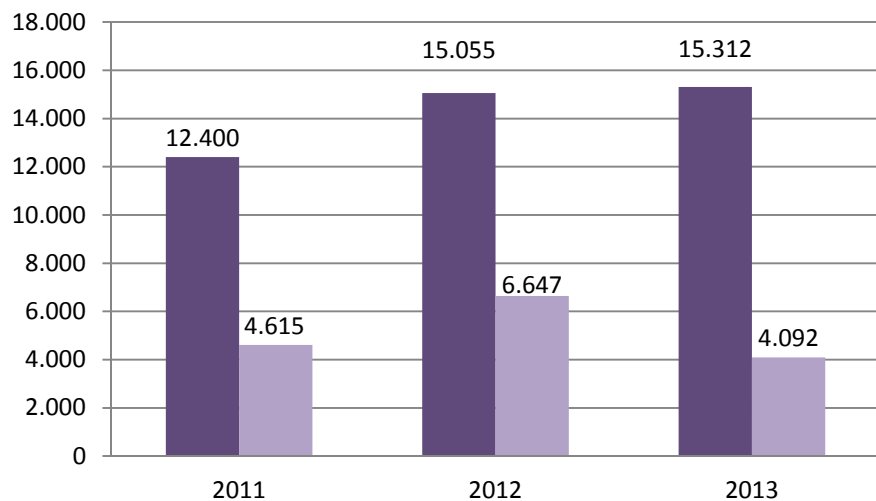
ANIMALES EN CONTROL DE RENDIMIENTO CÁRNICO. 2011-2013. PORCINO RAZAS INTEGRADAS.





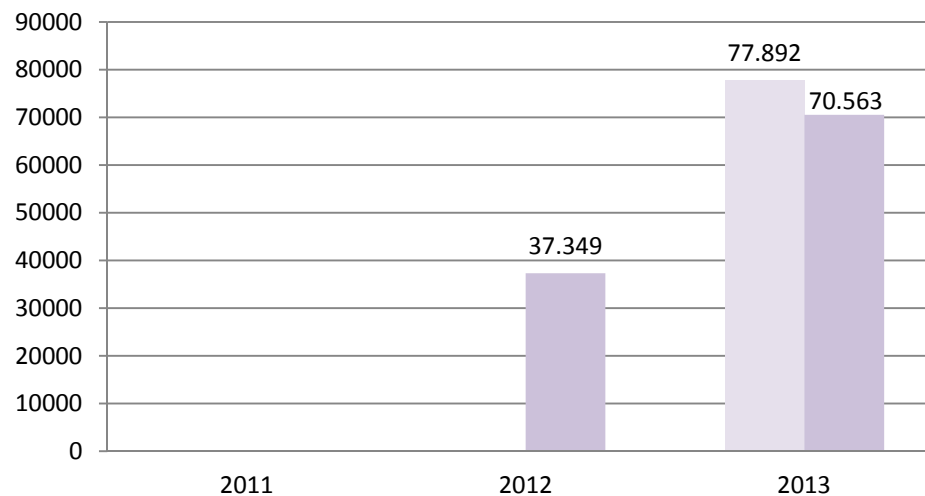
PRIORIDAD ESTRATÉGICA 2. FOMENTO DE LA CRIA EN PUREZA DE LA RAZA Y MEJORA GANADERA. DATOS PROGRAMA DE MEJORA.

**ANIMALES VALORADOS GENÉTICAMENTE. 2011-2013.
PORCINO IBÉRICO.**



- Suma de Total animales con valoraciones genéticas en LG
- Suma de Animales valorados genéticamente por primera vez.

**ANIMALES VALORADOS GENÉTICAMENTE. 2011-2013.
PORCINO RAZAS INTEGRADAS.**



- Suma de Animales valorados genéticamente por primera vez.
- Suma de Total animales con valoraciones genéticas y activos en LG

	Noviembre 2009	Noviembre 2010	Noviembre 2011	Noviembre 2012	Noviembre 2013
Machos reproductores	57.996	51.053	48.710	42.542	38.772
Hembras reproductoras	2.325.497	2.204.477	2.162.885	2.036.525	1.995.013
Reproductores	2.383.493	2.255.530	2.211.595	2.079.067	2.033.785



PRIORIDAD ESTRATÉGICA 2. FOMENTO DE LA CRIA EN PUREZA DE LA RAZA Y MEJORA GANADERA.

FORTALEZAS:

- Desarrollo de una estructura organizativa para la mejora genética.
- Medios materiales.
- Personal especializado y formado.
- Empleo de últimas tecnologías e innovación constante.
- Potencial de crecimiento de nuestras razas autóctonas de fomento.
- Excelente imagen de la ganadería de selección y razas autóctonas.
- Elevado grado de profesionalización de los ganaderos participantes.
- Apoyo institucional y marco regulador moderno.

DEBILIDADES:

- Atomización de las actividades de mejora y escaso análisis crítico de sus resultados y actualización de las mismas.
- Dependencia de ayudas públicas.
- Escasa concienciación de la importancia de la mejora genética por parte de los ganaderos (incluidos los de las asociaciones).
- Problemas sectoriales: escaso valor de los productos ganaderos, falta de relevo generacional, explotaciones ultraextensivas.
- Dependencia exterior.
- Actividad con resultados a largo plazo que requiere de una participación activa y cooperativa del ganadero.



PRIORIDAD ESTRATÉGICA 2. FOMENTO DE LA CRIA EN PUREZA DE LA RAZA Y MEJORA GANADERA.

AMENAZAS:

- Cambio brusco hacia una Política Agraria más orientada al mercado (razas autóctonas).
- Costes crecientes de las técnicas de mejora genética.
- Cambios en la regulación de las ayudas estatales a las asociaciones de criadores.
- Vaivenes en las cuantías asignadas a las ayudas a las asociaciones de criadores.

OPORTUNIDADES:

- Necesidad de una mejora de la eficacia de la producción ganadera (más demanda, PAC más orientada al mercado).
- Amplio margen de crecimiento en la mayoría de sectores productivos.
- Integración de las actividades de mejora genética, tanto dentro del propio sector, como con otro tipo de entidades asociativas.
- Segmentación de las actividades de mejora en función del grado de compromiso/preparación del ganadero.
- Diferenciación de los productos obtenidos (razas autóctonas).
- Revalorización de la producción de genética y apertura a mercados exteriores.
- Nuevas tecnologías y técnicas al servicio de la mejora genética.



**MUCHAS
GRACIAS**