

# INFORME DE EXPORTACIÓN ANIMAL<sup>(1)</sup>

## FEBRERO 2022

Fecha de extracción de los datos: 17 de marzo de 2022

### A destacar:

Durante este periodo se han actualizado diversos acuerdos sanitarios de exportación ya existentes, así como se han alcanzado otros nuevos, entre los que destacan:

- Productos cárnicos a Bosnia y Herzegovina.
- Carne y productos cárnicos de bovino, huevos y ovoproductos a Singapur.
- Alimentación animal de origen vegetal a Marruecos.
- Pollitos de un día y huevos para incubar a Arabia Saudí.
- Productos de higiene para perros y gatos, productos alimenticios o de pastelería a los Estados Unidos.
- Carne de porcino, bovino u ovino a Hong Kong.
- Animales de compañía a Gran Bretaña.
- Huevo de mesa, pollitos de un día, huevos para incubar y semen de equino a Israel.
- Aditivos para alimentación en acuicultura a Australia.
- Palomas mensajeras y alimentos para mascotas a Colombia.

Del mismo modo, varias listas se han visto actualizadas al incrementarse los establecimientos autorizados para la exportación, tales como:

- Productos de apicultura y tripas para calibrar a China.
- Cárnicos de porcino y vacuno a Japón.
- Carne de bovino y pescado a Arabia Saudí.
- Cárnicos de porcino a Estados Unidos.
- Carne a Vietnam.
- Harinas cárnicas a alimentación animal a México.

**Subdirección General de Acuerdos Sanitarios y Control en Frontera**

*Dirección General de Sanidad de la Producción Agraria*



(1) Este informe solo incluye animales y productos exportados con Certificado Veterinario.

Clasificación de las mercancías en función del TARIC. Consultar el detalle por epígrafes al final del informe.

## Índice:

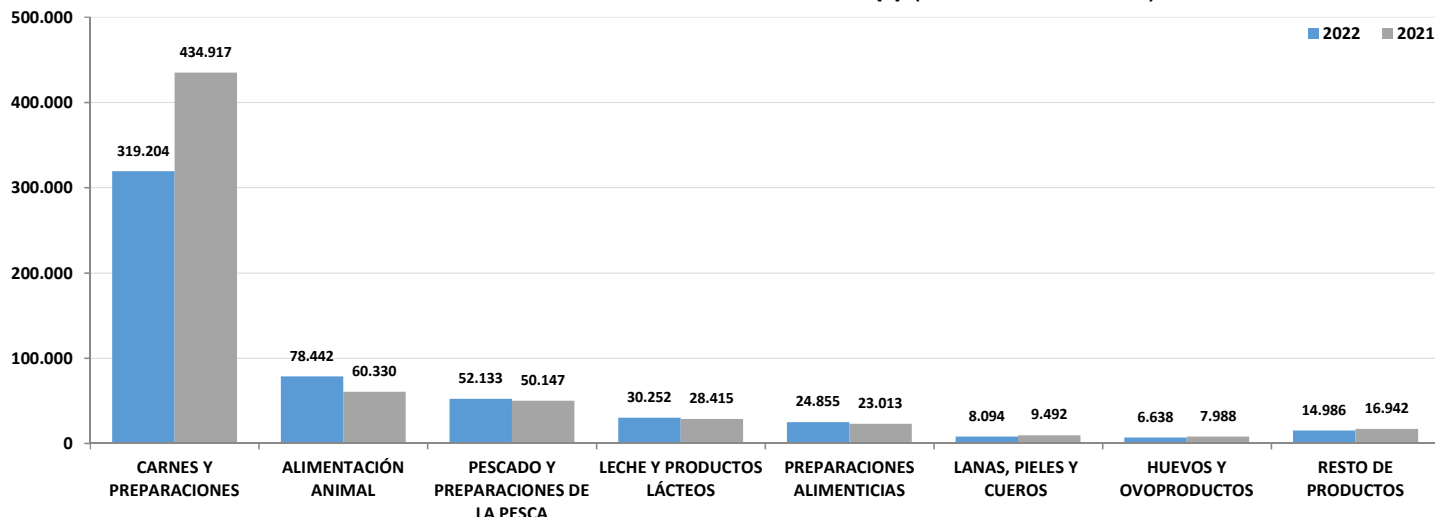
1. Tabla resumen de productos: exportación en cantidad con evolución interanual.
2. Gráficos de principales productos exportados, evolución mensual y ranking global de países.
3. Rankings de países de carnes y preparaciones, porcino, vacuno, aves y ovino-caprino.
4. Rankings de países de alimentación animal, pescados / preparaciones de la pesca, grasas, leche / productos lácteos, huevos / ovoproductos, productos de la apicultura, lanas / pieles / cueros y preparaciones alimenticias
5. Tabla resumen de animales vivos, rankings de países de bovinos, ovinos, caprinos y équidos.
6. Tabla resumen de genética y rankings de países de huevos fecundados para incubación y aves vivas de selección - multiplicación.
7. Tabla de actividad de los certificados sanitarios, ranking de países por número de certificados y gráfico de evolución mensual (2018-2022).
8. Evolución de la actividad de las unidades certificadoras para exportación.
9. Exportaciones a Gran Bretaña: tabla resumen de productos.
10. Exportaciones a Gran Bretaña: gráfico de principales productos, tabla de animales vivos y genética.
- 11 y 12. Relación de TARIC por epígrafes.

PRODUCTOS (toneladas)	Exportación en febrero					Exportación anual acumulada				
	2022		2021		Δ%(3)	2022		2021		Δ%(3)
	t	% (1)	t	% (2)		t	% (1)	t	% (2)	
<b>ALIMENTACIÓN ANIMAL</b>	<b>164.018</b>	<b>42%</b>	<b>152.468</b>	<b>34%</b>	<b>7,6%</b>	<b>316.292</b>	<b>41%</b>	<b>277.091</b>	<b>33%</b>	<b>14%</b>
<i>Alimentación animal (origen animal)</i>	10.016	2,6%	8.484	1,9%	18%	21.952	2,8%	17.356	2,0%	26%
<i>Alimentación animales de compañía</i>	18.855	4,8%	12.247	2,8%	54%	36.813	4,8%	23.174	2,7%	59%
<i>Alimentación animal (origen vegetal)(*)</i>	4.971	1,3%	3.926	0,9%	27%	7.091	0,9%	7.778	0,9%	-8,8%
<i>- Paja y forraje</i>	123.234	31%	120.073	27%	2,6%	237.850	31%	216.761	26%	10%
<i>Alimentación animal (otro origen)</i>	6.871	1,8%	7.671	1,7%	-10%	12.490	1,6%	11.881	1,4%	5,1%
<i>Alimentación animal (origen indeterminado)</i>	72	0,0%	68	0,0%	5,9%	96	0,0%	141	0,0%	-32%
<b>CARNES Y PREPARACIONES</b>	<b>160.296</b>	<b>41%</b>	<b>223.022</b>	<b>50%</b>	<b>-28%</b>	<b>319.204</b>	<b>41%</b>	<b>434.917</b>	<b>51%</b>	<b>-27%</b>
<i>Carnes y preparaciones de porcino</i>	143.663	37%	204.360	46%	-30%	286.454	37%	401.100	47%	-29%
<i>Carnes y preparaciones de vacuno</i>	3.103	0,8%	2.231	0,5%	39%	5.514	0,7%	4.215	0,5%	31%
<i>Carnes y preparaciones de ovino y caprino</i>	1.452	0,4%	2.023	0,5%	-28%	2.210	0,3%	3.087	0,4%	-28%
<i>Carnes y preparaciones de aves</i>	5.534	1,4%	8.455	1,9%	-35%	11.983	1,6%	15.401	1,8%	-22%
<i>Otras carnes y preparaciones</i>	6.544	1,7%	5.953	1,3%	10%	13.044	1,7%	11.113	1,3%	17%
<b>PESCADO Y PREPARACIONES DE LA PESCA</b>	<b>23.841</b>	<b>6,1%</b>	<b>21.556</b>	<b>4,8%</b>	<b>11%</b>	<b>52.133</b>	<b>6,7%</b>	<b>50.147</b>	<b>5,9%</b>	<b>4,0%</b>
<i>Pescados y sus preparaciones</i>	20.037	5,1%	18.926	4,3%	5,9%	44.407	5,7%	45.575	5,4%	-2,6%
<i>Moluscos y sus preparaciones</i>	3.563	0,9%	2.444	0,5%	46%	7.223	0,9%	4.284	0,5%	69%
<i>Crustáceos y sus preparaciones</i>	236	0,1%	185	0,0%	28%	496	0,1%	281	0,0%	76%
<i>Otros (invertebrados, caviar y sucedáneos)</i>	4	0,0%	1	0,0%	210%	7	0,0%	7	0,0%	4,4%
<b>GRASAS</b>	<b>763</b>	<b>0,2%</b>	<b>859</b>	<b>0,2%</b>	<b>-11%</b>	<b>1.135</b>	<b>0,1%</b>	<b>1.570</b>	<b>0,2%</b>	<b>-28%</b>
<i>Grasas de cerdo (manteca)</i>	683	0,2%	827	0,2%	-17%	887	0,1%	1.499	0,2%	-41%
<i>Otras grasas</i>	80	0,0%	32	0,0%	151%	248	0,0%	71	0,0%	250%
<b>LECHE Y PRODUCTOS LÁCTEOS</b>	<b>15.050</b>	<b>3,8%</b>	<b>16.479</b>	<b>3,7%</b>	<b>-8,7%</b>	<b>30.252</b>	<b>3,9%</b>	<b>28.415</b>	<b>3,4%</b>	<b>6,5%</b>
<i>Leche</i>	8.470	2,2%	10.875	2,4%	-22%	16.811	2,2%	18.523	2,2%	-9,2%
<i>Quesos y requesón</i>	1.984	0,5%	1.672	0,4%	19%	4.423	0,6%	3.183	0,4%	39%
<i>Otros productos lácteos</i>	4.596	1,2%	3.932	0,9%	17%	9.018	1,2%	6.709	0,8%	34%
<b>HUEVOS Y OVOPRODUCTOS</b>	<b>3.231</b>	<b>0,8%</b>	<b>4.512</b>	<b>1,0%</b>	<b>-28%</b>	<b>6.638</b>	<b>0,9%</b>	<b>7.988</b>	<b>0,9%</b>	<b>-17%</b>
<i>Huevos</i>	3.222	0,8%	4.440	1,0%	-27%	6.604	0,9%	7.882	0,9%	-16%
<i>Ovoproductos</i>	9	0,0%	72	0,0%	-88%	34	0,0%	106	0,0%	-68%
<b>PRODUCTOS DE LA APICULTURA</b>	<b>699</b>	<b>0,2%</b>	<b>762</b>	<b>0,2%</b>	<b>-8,3%</b>	<b>1.157</b>	<b>0,1%</b>	<b>1.339</b>	<b>0,2%</b>	<b>-14%</b>
<b>LANAS, PIELS Y CUEROS</b>	<b>3.939</b>	<b>1,0%</b>	<b>4.631</b>	<b>1,0%</b>	<b>-15%</b>	<b>8.094</b>	<b>1,0%</b>	<b>9.492</b>	<b>1,1%</b>	<b>-15%</b>
<i>Piel y cueros</i>	2.774	0,7%	4.178	0,9%	-34%	6.038	0,8%	8.015	0,9%	-25%
<i>Lanas</i>	1.165	0,3%	453	0,1%	157%	2.055	0,3%	1.477	0,2%	39%
<b>PRODUCTOS FARMACÉUTICOS</b>	<b>1.585</b>	<b>0,4%</b>	<b>1.502</b>	<b>0,3%</b>	<b>5,5%</b>	<b>2.943</b>	<b>0,4%</b>	<b>2.471</b>	<b>0,3%</b>	<b>19%</b>
<b>ALBUMINOIDEAS, GELATINAS, PEPTONAS</b>	<b>1.148</b>	<b>0,3%</b>	<b>1.038</b>	<b>0,2%</b>	<b>11%</b>	<b>2.319</b>	<b>0,3%</b>	<b>1.839</b>	<b>0,2%</b>	<b>26%</b>
<b>PREPARACIONES ALIMENTICIAS</b>	<b>13.550</b>	<b>3,5%</b>	<b>13.404</b>	<b>3,0%</b>	<b>1,1%</b>	<b>24.855</b>	<b>3,2%</b>	<b>23.013</b>	<b>2,7%</b>	<b>8,0%</b>
<i>De cereales, harina, almidón, fécula, leche</i>	3.559	0,9%	3.117	0,7%	14%	7.101	0,9%	5.528	0,7%	28%
<i>De hortalizas, frutas y otros frutos</i>	527	0,1%	555	0,1%	-5,1%	1.110	0,1%	838	0,1%	32%
<i>Para sopas, potajes y caldos</i>	718	0,2%	1.874	0,4%	-62%	1.119	0,1%	3.564	0,4%	-69%
<i>Otras preparaciones alimenticias</i>	8.745	2,2%	7.859	1,8%	11%	15.526	2,0%	13.084	1,5%	19%
<b>ABONOS</b>	<b>623</b>	<b>0,2%</b>	<b>1.092</b>	<b>0,2%</b>	<b>-43%</b>	<b>896</b>	<b>0,1%</b>	<b>1.937</b>	<b>0,2%</b>	<b>-54%</b>
<b>PRODUCTOS QUÍMICOS ORGÁNICOS</b>	<b>1.583</b>	<b>0,4%</b>	<b>1.704</b>	<b>0,4%</b>	<b>-7,1%</b>	<b>2.881</b>	<b>0,4%</b>	<b>3.817</b>	<b>0,5%</b>	<b>-25%</b>
<b>PRODUCTOS DE INDUSTRIAS QUÍMICAS</b>	<b>370</b>	<b>0,1%</b>	<b>491</b>	<b>0,1%</b>	<b>-25%</b>	<b>754</b>	<b>0,1%</b>	<b>1.006</b>	<b>0,1%</b>	<b>-25%</b>
<b>RESTO DE PRODUCTOS</b>	<b>1.627</b>	<b>0,4%</b>	<b>1.645</b>	<b>0,4%</b>	<b>-1,1%</b>	<b>2.901</b>	<b>0,4%</b>	<b>2.962</b>	<b>0,3%</b>	<b>-2,1%</b>
<b>TOTAL</b>	<b>392.323</b>	<b>100%</b>	<b>445.165</b>	<b>100%</b>	<b>-12%</b>	<b>772.454</b>	<b>100%</b>	<b>848.005</b>	<b>100%</b>	<b>-8,9%</b>

(1) =% mes del informe o acumulado del año actual/TOTAL. (2) =% mes del informe o acumulado del año anterior/TOTAL. (3) = incremento mensual o del acumulado anual.

(\*) No incluye ni paja ni forraje por su importancia y al estar especificado aparte.

**PRINCIPALES PRODUCTOS EXPORTADOS (t) (Acumulado anual)\***



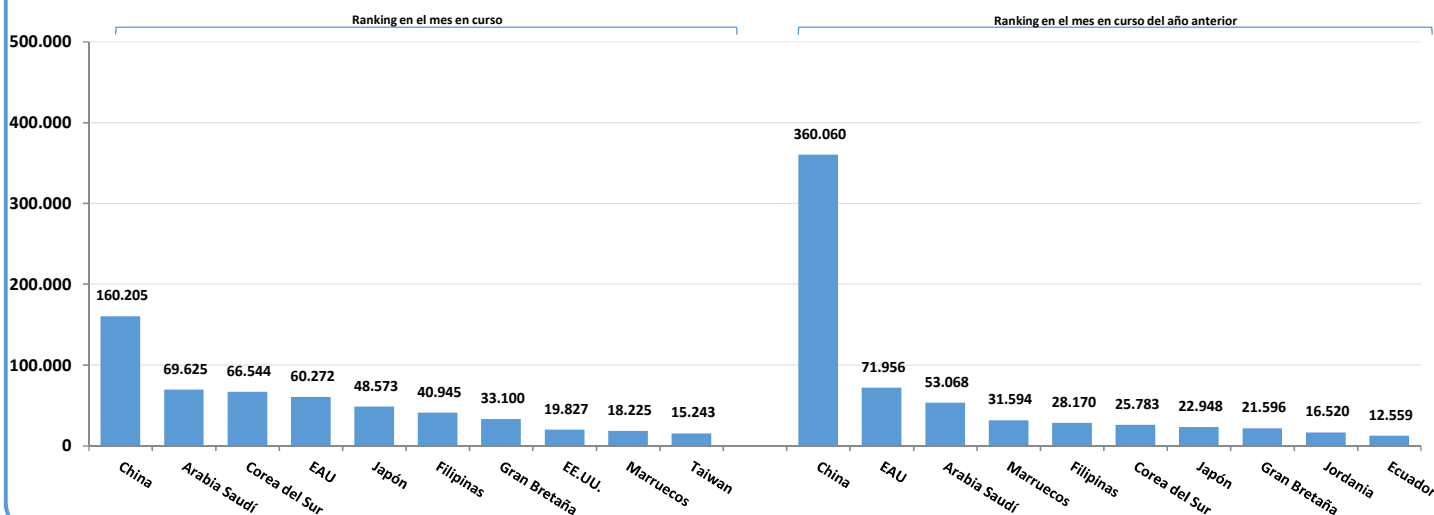
(\*) El dato de Alimentación Animal no incluye ni la paja ni el forraje.

**EVOLUCIÓN MENSUAL DE LA EXPORTACIÓN ANIMAL (t) \***

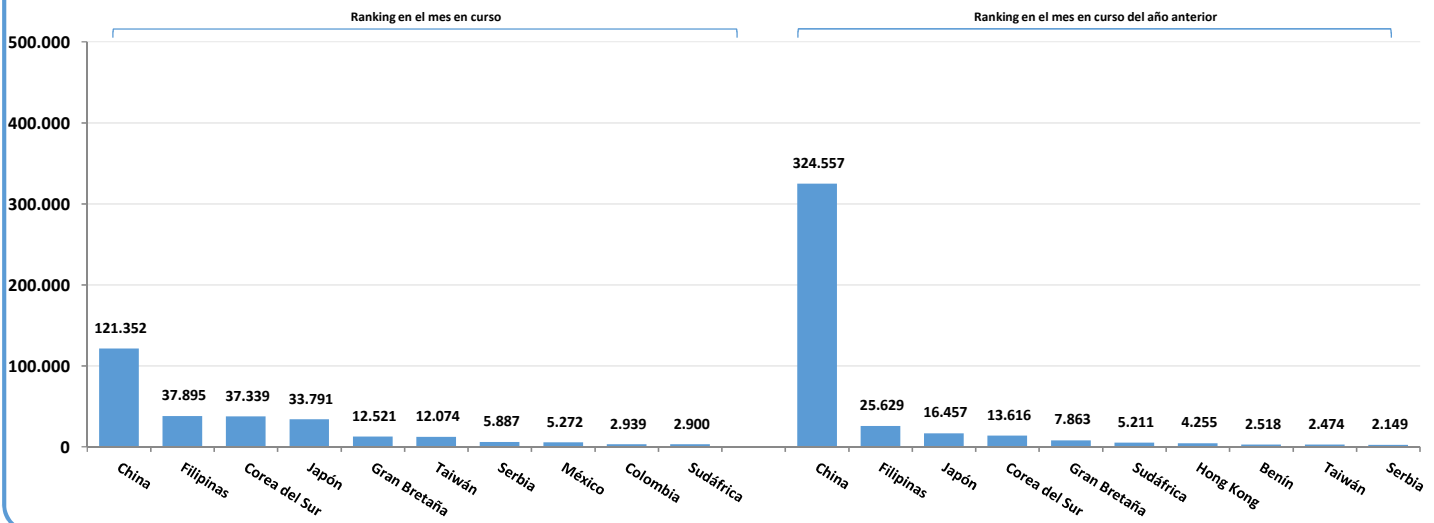


(\*) Los datos de la gráfica no incluyen ni la paja ni el forraje.

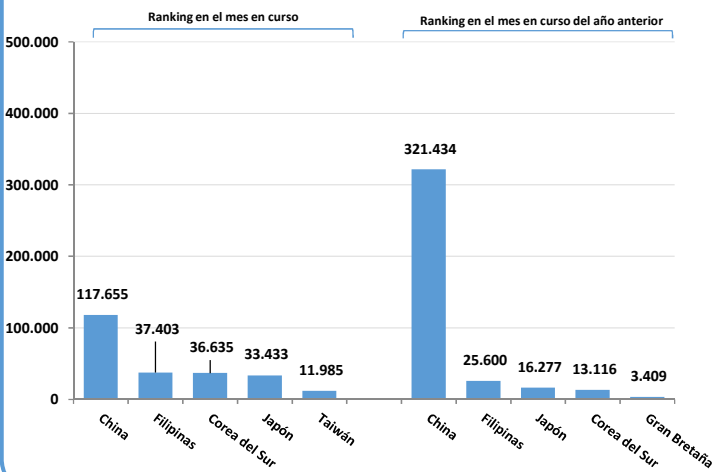
**RANKING DE PAÍSES (t) (Acumulado anual)**



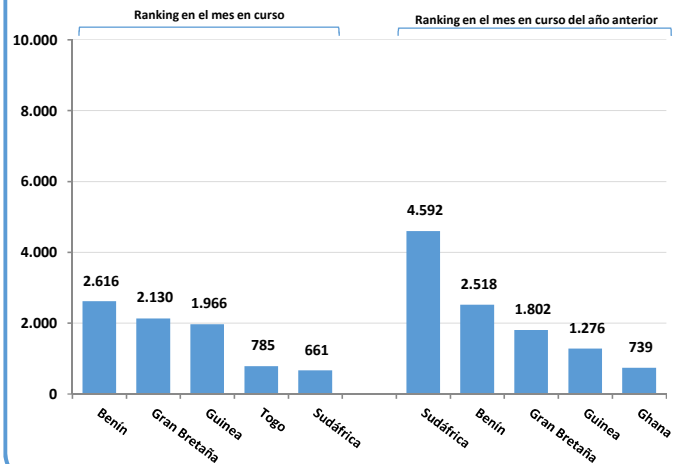
**RANKING EN CARNES Y PREPARACIONES (t) (Acumulado anual)**



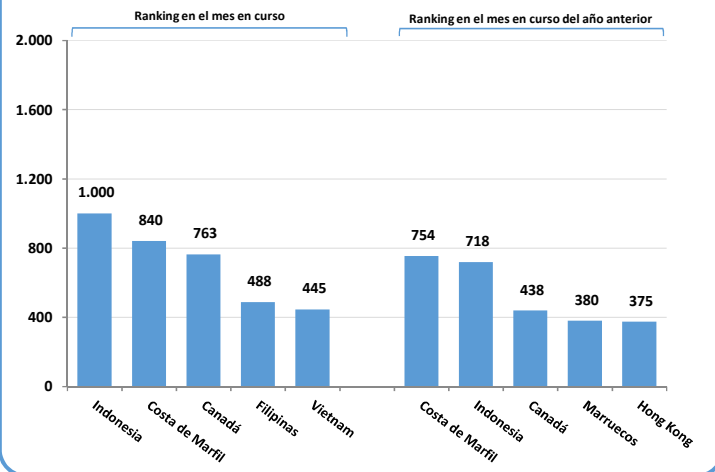
**RANKING EN PORCINO (t)**



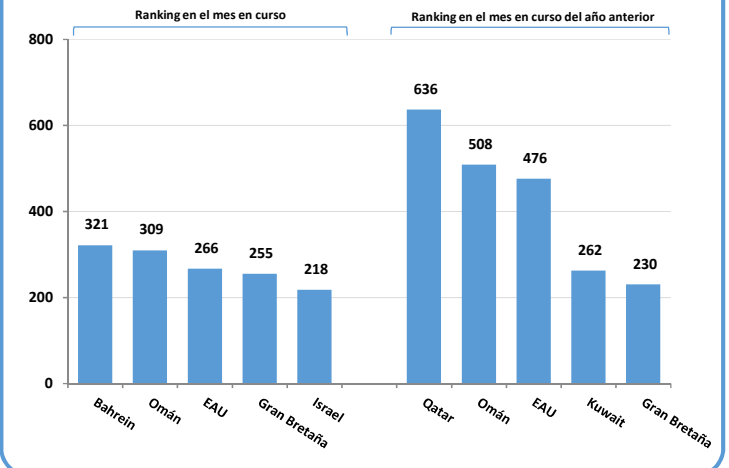
**RANKING EN AVES (t)**



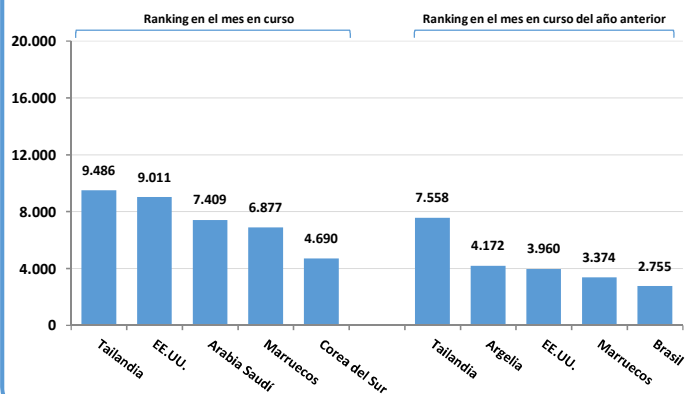
**RANKING EN VACUNO (t)**



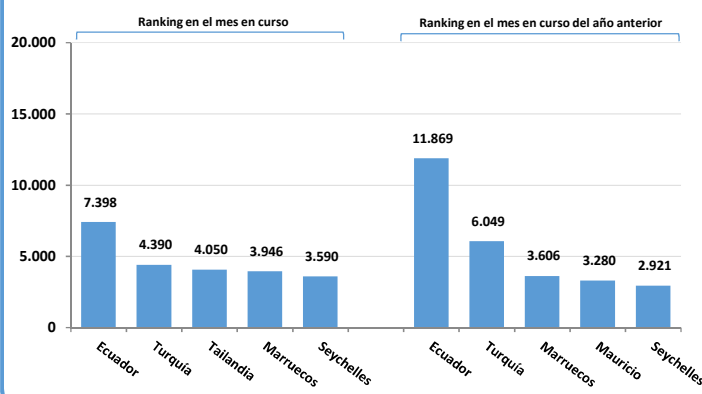
**RANKING EN OVINO Y CAPRINO (t)**



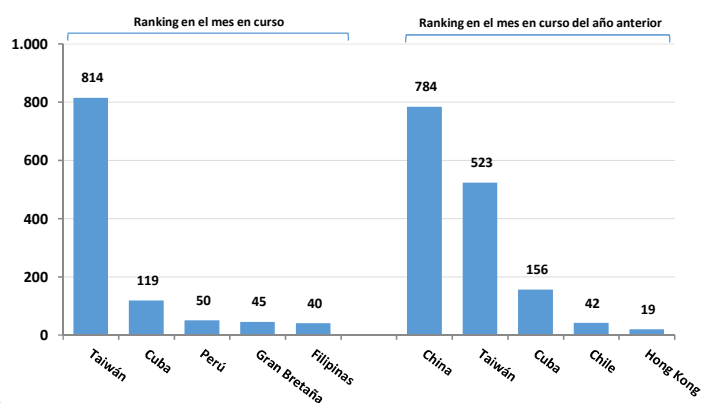
**RANKING EN ALIMENTACIÓN ANIMAL (t) (sin paja ni forraje)**



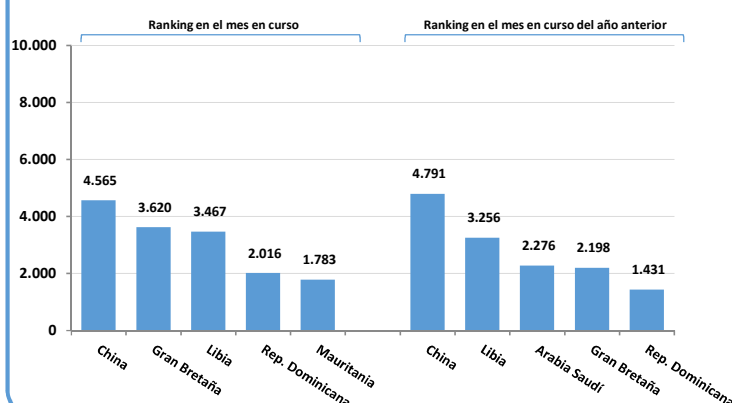
**RANKING EN PESCADO Y PREPARACIONES DE LA PESCA (t)**



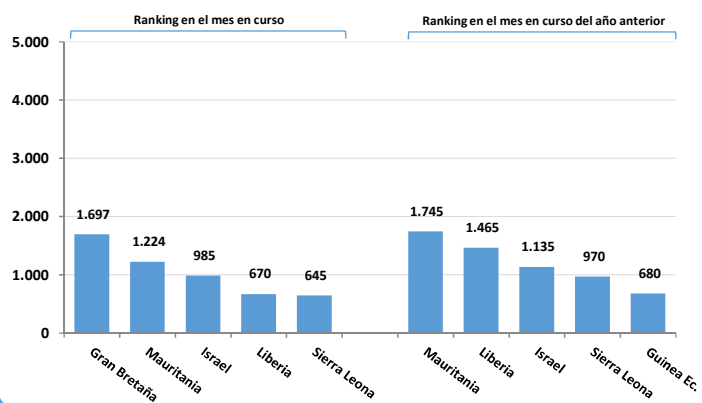
**RANKING EN GRASAS (t)**



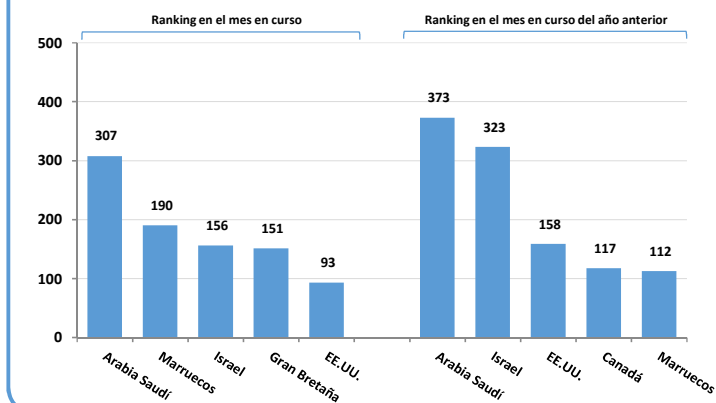
**RANKING EN LECHE Y PRODUCTOS LÁCTEOS (t)**



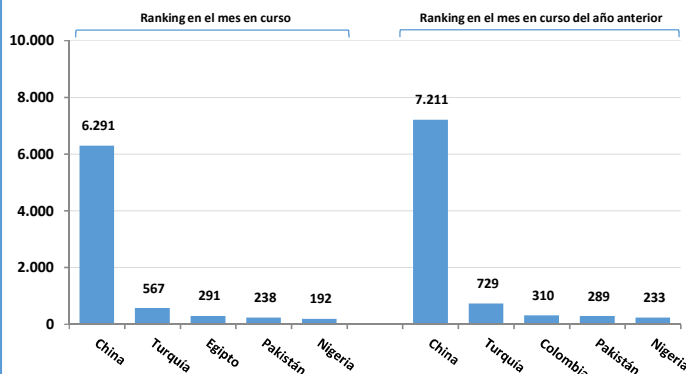
**RANKING EN HUEVOS Y OVOPRODUCTOS (t)**



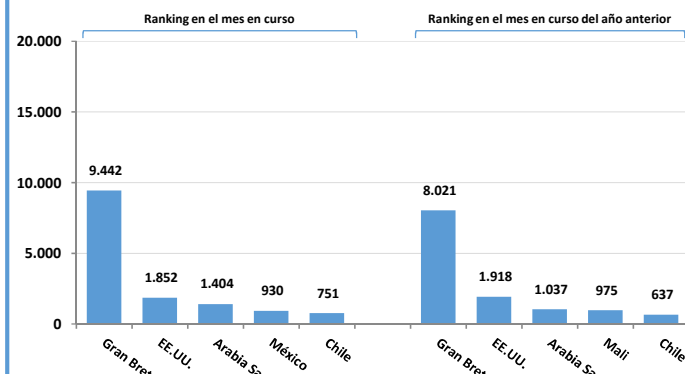
**RANKING EN PRODUCTOS DE LA APICULTURA (t)**



**RANKING EN LANAS, PIELS Y CUEROS (t)**



**RANKING EN PREPARACIONES ALIMENTICIAS (t)**



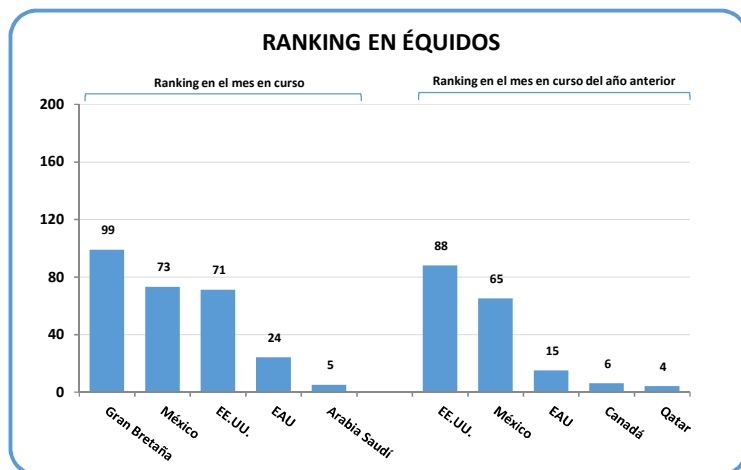
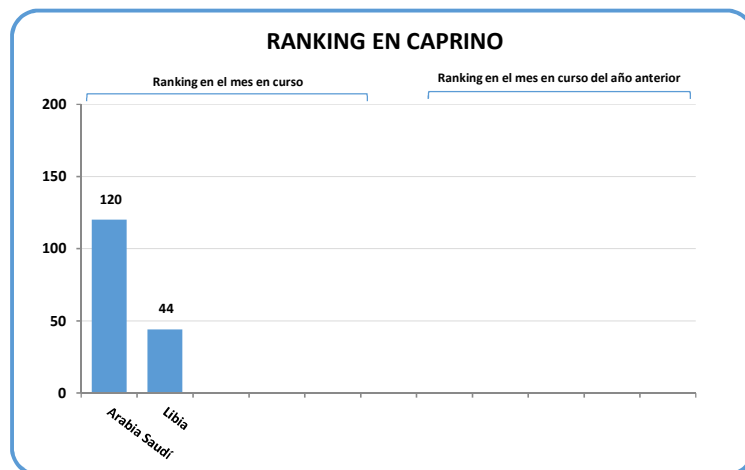
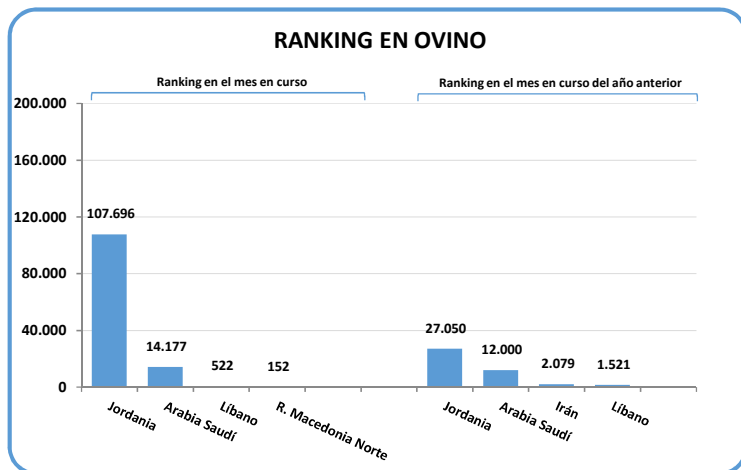
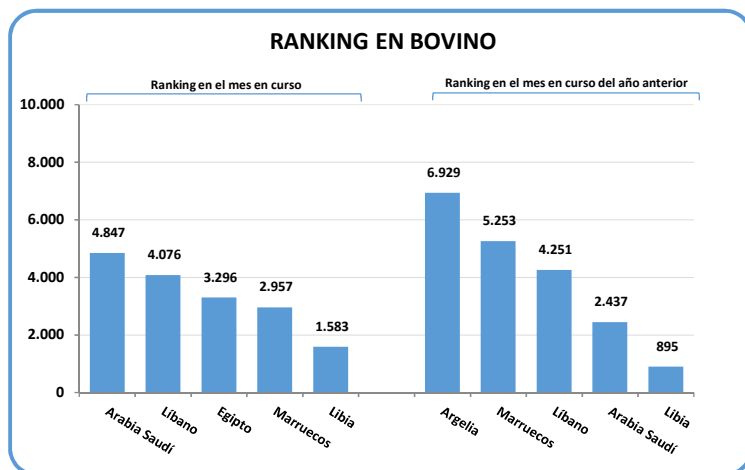
ANIMALES VIVOS (unidades)	Exportación en febrero			Exportación anual acumulada		
	2022	2021	Δ%(1)	2022	2021	Δ%(1)
<b>BOVINO</b>	8.532	10.409	-18%	17.331	19.765	-12%
<b>OVINO</b>	108.105	41.583	160%	122.547	42.650	187%
<b>CAPRINO</b>	44	0	-	164	0	-
<b>ÉQUIDOS</b>	148	63	135%	276	181	52%
<b>PORCINO</b>	0	30	-100%	0	30	-100%
<b>AVES</b>	140	7.433	-98%	1.902	8.505	-78%
<i>Gallus domesticus</i>	0	0	-	63	0	-
<i>Palomas</i>	0	60	-100%	39	72	-46%
<i>Otras especies</i>	140	7.373	-98%	1.800	8.433	-79%
<b>PECES</b>	0	0	-	0	0	-
<b>INSECTOS (nº certificados)</b>	146	149	-2,0%	275	242	14%
<i>Abejorros (colmenas)</i>	16.196	14.716	10%	36.256	33.492	8,3%
<i>Insectos lucha biológica (certificados)</i>	134	136	-1,5%	252	217	16%
<b>OTROS ANIMALES</b>	573	369	55%	2.387	583	309%

(1) =% mes del informe o acumulado del año actual/mes del informe o acumulado del año pasado.

ANIMALES DE COMPAÑÍA (unidades)	Exportación en febrero			Exportación anual acumulada		
	2022	2021*	Δ%(1)	2022	2021*	Δ%(1)
<i>Perros</i>	442	200	121%	927	245	278%
<i>Gatos</i>	61	5	1120%	79	5	1480%
<i>Otros</i>	0	0	-	0	0	-
<b>TOTAL</b>	<b>503</b>	<b>205</b>	<b>145%</b>	<b>1.006</b>	<b>250</b>	<b>302%</b>

\* Progresiva incorporación a Cexgan de la gestión de los animales de compañía a lo largo del 2021.

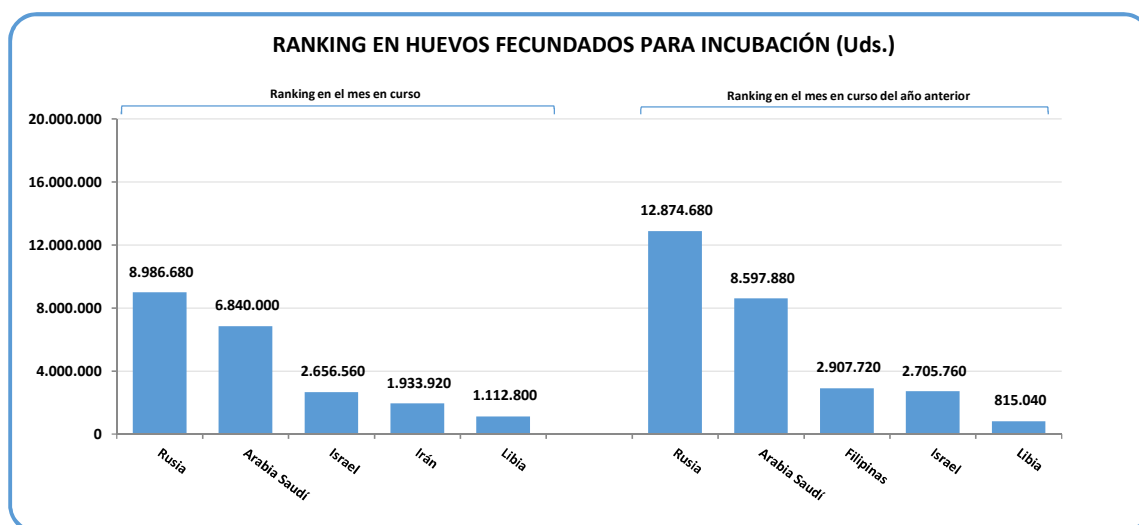
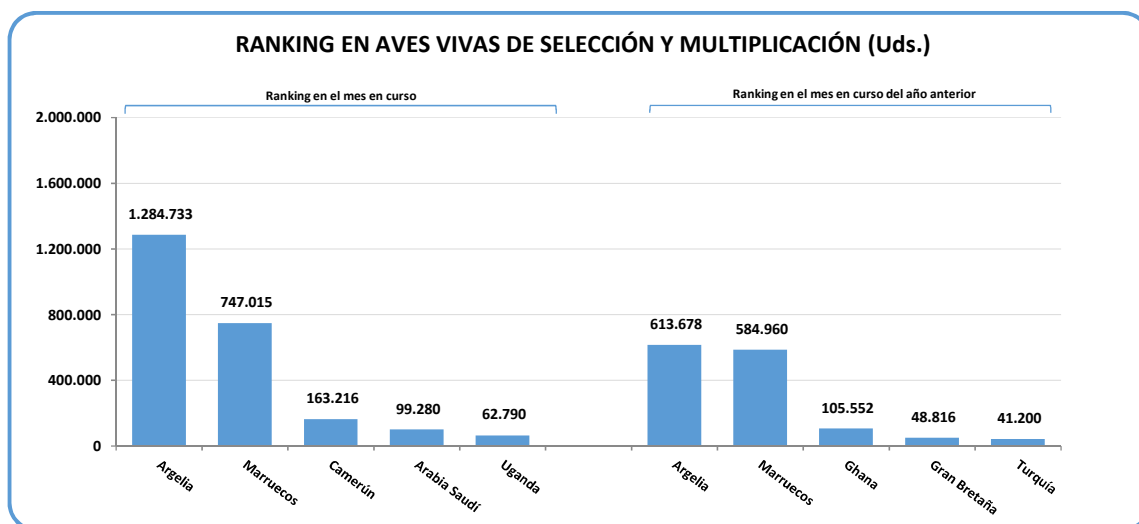
### Rankings de animales vivos (acumulado anual)



GENÉTICA (unidades)	Exportación en febrero			Exportación anual acumulada		
	2022	2021	Δ%(1)	2022	2021	Δ%(1)
<i>Aves vivas selección-multiplicación</i>	1.087.399	749.716	45%	2.633.492	1.611.676	63%
<i>Huevos fecundados para incubación</i>	12.091.840	14.591.200	-17%	22.854.040	29.897.220	-24%
<i>Semen de bovino</i>	38.399	124.682	-69%	46.410	161.464	-71%
<i>Semen de otros mamíferos</i>	99	2.866	-97%	223	2.906	-92%
<i>Óvulos y embriones de mamíferos</i>	0	2	-100%	0	229	-100%
<i>Huevas de trucha</i>	34.199.300	29.309.401	17%	87.804.230	55.704.737	58%

(1) =% mes del informe o acumulado del año actual/mes del informe o acumulado del año pasado.

### Rankings de genética (acumulado anual)

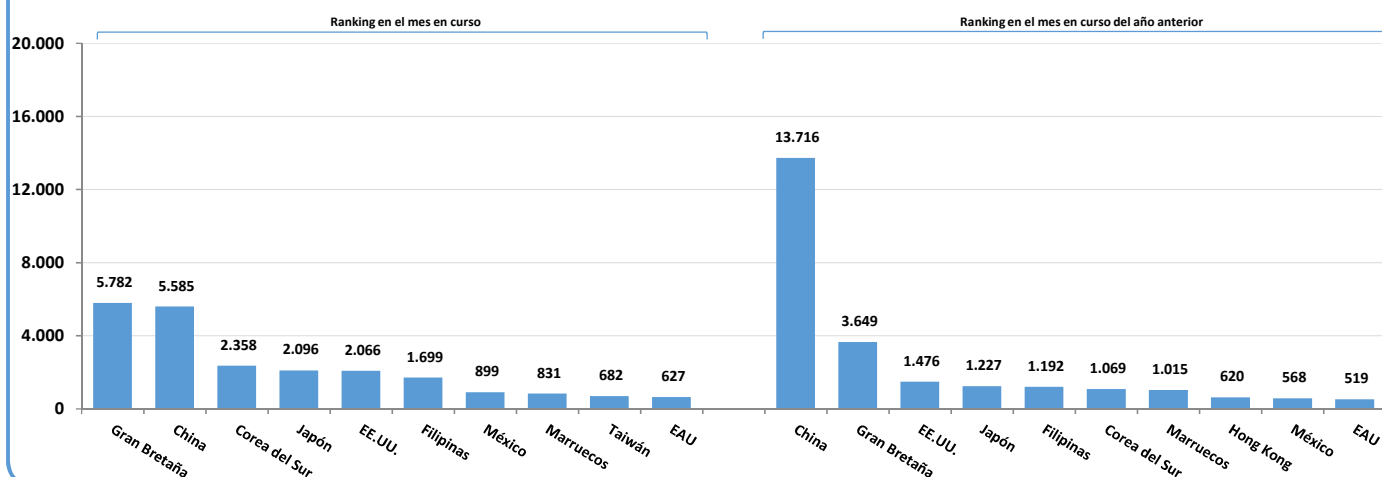




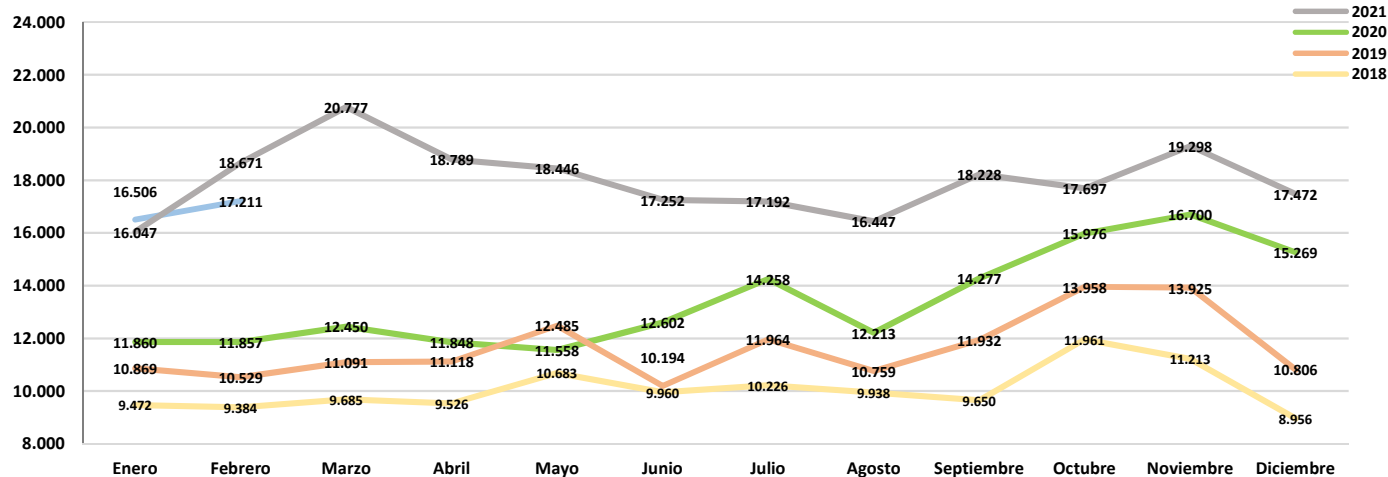
Certificados veterinarios emitidos (nº)

MESES	Mes a mes			Acumulados al mes		
	2022	2021	22/21 (Δ%)	Σ2022	ΧΣmes (19-21)	Σ22/ΧΣ (19-21) (Δ%)
Enero	16.506	16.047	2,9%	16.506	12.925	27,7%
Febrero	17.211	18.671	-7,8%	33.717	26.611	26,7%
Marzo						
Abril						
Mayo						
Junio						
Julio						
Agosto						
Septiembre						
Octubre						
Noviembre						
Diciembre						
<b>TOTAL</b>	<b>33.717</b>	<b>34.718</b>	<b>-2,9%</b>	<b>33.717</b>	<b>26.611</b>	<b>26,7%</b>

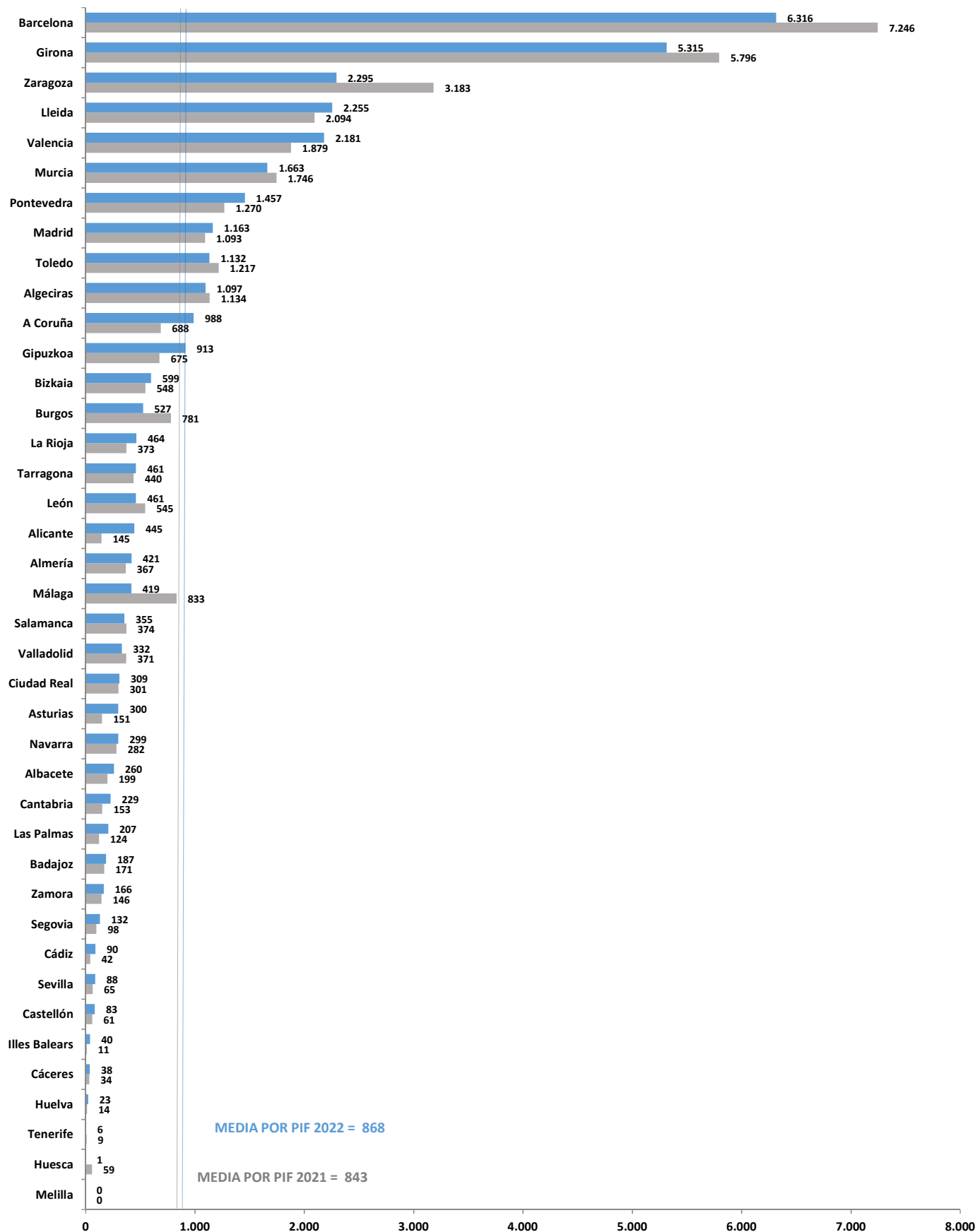
RANKING DE PAÍSES POR NÚMERO DE CERTIFICADOS (Acumulado anual)



EVOLUCIÓN DE CERTIFICADOS DE EXPORTACIÓN (2018 - 2022)



Evolución de las unidades certificadoras para exportación (Acumulado anual)

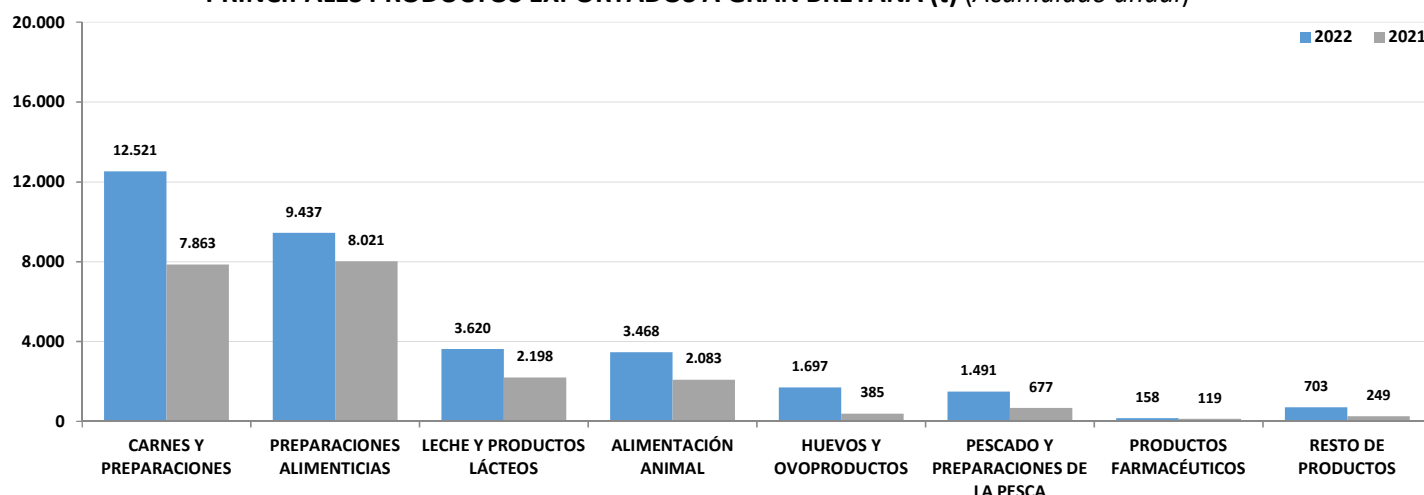


PRODUCTOS (toneladas)	Exportación en febrero					Exportación anual acumulada				
	2022		2021		Δ%(3)	2022		2021		Δ%(3)
	t	% (1)	t	% (2)		t	% (1)	t	% (2)	
<b>ALIMENTACIÓN ANIMAL</b>	<b>1.719</b>	<b>10%</b>	<b>1.215</b>	<b>9,4%</b>	<b>41%</b>	<b>3.468</b>	<b>10%</b>	<b>2.083</b>	<b>6,3%</b>	<b>66%</b>
<i>Alimentación animal (origen animal)</i>	585	3,3%	353	2,7%	66%	1.198	3,6%	770	2,3%	56%
<i>Alimentación animales de compañía</i>	520	2,9%	793	6,1%	-34%	1.177	3,6%	1.233	3,7%	-4,6%
<i>Alimentación animal (origen vegetal)(*)</i>	13	0,1%	9	0,1%	37%	38	0,1%	20	0,1%	84%
<i>- Paja y forraje</i>	0	0,0%	0	0,0%	-	0	0,0%	0	0,0%	-
<i>Alimentación animal (otro origen)</i>	602	3,4%	60	0,5%	903%	1.056	3,2%	60	0,2%	1660%
<i>Alimentación animal (origen indeterminado)</i>	0	0,0%	0	0,0%	-	0	0,0%	0	0,0%	-
<b>CARNES Y PREPARACIONES</b>	<b>6.299</b>	<b>36%</b>	<b>4.260</b>	<b>33%</b>	<b>48%</b>	<b>12.521</b>	<b>38%</b>	<b>7.863</b>	<b>24%</b>	<b>59%</b>
<i>Carnes y preparaciones de porcino</i>	3.788	21%	1.857	14%	104%	7.487	23%	3.409	10%	120%
<i>Carnes y preparaciones de vacuno</i>	189	1,1%	137	1,1%	38%	374	1,1%	231	0,7%	62%
<i>Carnes y preparaciones de ovino y caprino</i>	107	0,6%	144	1,1%	-26%	255	0,8%	230	0,7%	11%
<i>Carnes y preparaciones de aves</i>	1.022	5,8%	934	7,2%	9,5%	2.130	6,4%	1.802	5,4%	18%
<i>Otras carnes y preparaciones</i>	1.192	6,7%	1.189	9,2%	0,3%	2.276	6,9%	2.191	6,6%	3,9%
<b>PESCADO Y PREPARACIONES DE LA PESCA</b>	<b>753</b>	<b>4,3%</b>	<b>547</b>	<b>4,2%</b>	<b>38%</b>	<b>1.491</b>	<b>4,5%</b>	<b>677</b>	<b>2,0%</b>	<b>120%</b>
<i>Pescados y sus preparaciones</i>	466	2,6%	395	3,1%	18%	951	2,9%	469	1,4%	103%
<i>Moluscos y sus preparaciones</i>	248	1,4%	92	0,7%	168%	460	1,4%	139	0,4%	231%
<i>Crustáceos y sus preparaciones</i>	39	0,2%	59	0,5%	-34%	79	0,2%	69	0,2%	15%
<i>Otros (invertebrados, caviar y sucedáneos)</i>	1	0,0%	1	0,0%	-12%	1	0,0%	1	0,0%	1,1%
<b>GRASAS</b>	<b>14</b>	<b>0,1%</b>	<b>3</b>	<b>0,0%</b>	<b>381%</b>	<b>45</b>	<b>0,1%</b>	<b>3</b>	<b>0,0%</b>	<b>1434%</b>
<i>Grasas de cerdo (manteca)</i>	0	0,0%	0	0,0%	-	0	0,0%	0	0,0%	-
<i>Otras grasas</i>	14	0,1%	3	0,0%	381%	45	0,1%	3	0,0%	1434%
<b>LECHE Y PRODUCTOS LÁCTEOS</b>	<b>1.584</b>	<b>9,0%</b>	<b>1.457</b>	<b>11%</b>	<b>8,7%</b>	<b>3.620</b>	<b>11%</b>	<b>2.198</b>	<b>6,6%</b>	<b>65%</b>
<i>Leche</i>	250	1,4%	349	2,7%	-28%	453	1,4%	587	1,8%	-23%
<i>Quesos y requesón</i>	420	2,4%	216	1,7%	95%	859	2,6%	384	1,2%	124%
<i>Otros productos lácteos</i>	915	5,2%	893	6,9%	2,4%	2.308	7,0%	1.227	3,7%	88%
<b>HUEVOS Y OVOPRODUCTOS</b>	<b>1.201</b>	<b>6,8%</b>	<b>262</b>	<b>2,0%</b>	<b>359%</b>	<b>1.697</b>	<b>5,1%</b>	<b>385</b>	<b>1,2%</b>	<b>341%</b>
<i>Huevos</i>	1.201	6,8%	216	1,7%	456%	1.697	5,1%	339	1,0%	400%
<i>Ovoproductos</i>	0	0,0%	45	0,4%	-	0	0,0%	45	0,1%	-
<b>PRODUCTOS DE LA APICULTURA</b>	<b>101</b>	<b>0,6%</b>	<b>19</b>	<b>0,1%</b>	<b>427%</b>	<b>151</b>	<b>0,5%</b>	<b>48</b>	<b>0,1%</b>	<b>217%</b>
<b>LANAS, PIELS Y CUEROS</b>	<b>29</b>	<b>0,2%</b>	<b>0</b>	<b>0,0%</b>	<b>-</b>	<b>53</b>	<b>0,2%</b>	<b>12</b>	<b>0,0%</b>	<b>345%</b>
<i>Piel y cueros</i>	0	0,0%	0	0,0%	-	0	0,0%	0	0,0%	-
<i>Lanas</i>	28	0,2%	0	0,0%	-	52	0,2%	12	0,0%	341%
<b>PRODUCTOS FARMACÉUTICOS</b>	<b>56</b>	<b>0,3%</b>	<b>75</b>	<b>0,6%</b>	<b>-25%</b>	<b>158</b>	<b>0,5%</b>	<b>119</b>	<b>0,4%</b>	<b>33%</b>
<b>ALBUMINOIDEAS, GELATINAS, PEPTONAS</b>	<b>35</b>	<b>0,2%</b>	<b>48</b>	<b>0,4%</b>	<b>-26%</b>	<b>36</b>	<b>0,1%</b>	<b>68</b>	<b>0,2%</b>	<b>-47%</b>
<b>PREPARACIONES ALIMENTICIAS</b>	<b>5.662</b>	<b>32%</b>	<b>4.906</b>	<b>38%</b>	<b>15%</b>	<b>9.437</b>	<b>29%</b>	<b>8.021</b>	<b>24%</b>	<b>18%</b>
<i>De cereales, harina, almidón, fécula, leche</i>	741	4,2%	399	3,1%	85%	1.510	4,6%	931	2,8%	62%
<i>De hortalizas, frutas y otros frutos</i>	373	2,1%	393	3,0%	-5,0%	634	1,9%	581	1,8%	9,1%
<i>Para sopas, potajes y caldos</i>	164	0,9%	234	1,8%	-30%	349	1,1%	350	1,1%	-0,4%
<i>Otras preparaciones alimenticias</i>	4.384	25%	3.880	30%	13%	6.943	21%	6.158	19%	13%
<b>ABONOS</b>	<b>5</b>	<b>0,0%</b>	<b>20</b>	<b>0,2%</b>	<b>-74%</b>	<b>32</b>	<b>0,1%</b>	<b>20</b>	<b>0,1%</b>	<b>59%</b>
<b>PRODUCTOS QUÍMICOS ORGÁNICOS</b>	<b>0</b>	<b>0,0%</b>	<b>20</b>	<b>0,2%</b>	<b>-</b>	<b>0</b>	<b>0,0%</b>	<b>30</b>	<b>0,1%</b>	<b>-99%</b>
<b>PRODUCTOS DE INDUSTRIAS QUÍMICAS</b>	<b>0</b>	<b>0,0%</b>	<b>0</b>	<b>0,0%</b>	<b>-</b>	<b>0</b>	<b>0,0%</b>	<b>0</b>	<b>0,0%</b>	<b>-</b>
<b>RESTO DE PRODUCTOS</b>	<b>214</b>	<b>1,2%</b>	<b>60</b>	<b>0,5%</b>	<b>258%</b>	<b>386</b>	<b>1,2%</b>	<b>69</b>	<b>0,2%</b>	<b>462%</b>
<b>TOTAL</b>	<b>17.672</b>	<b>100%</b>	<b>12.891</b>	<b>100%</b>	<b>37%</b>	<b>33.094</b>	<b>100%</b>	<b>21.596</b>	<b>65%</b>	<b>53%</b>

(1) =% mes del informe o acumulado del año actual/TOTAL. (2) =% mes del informe o acumulado del año anterior/TOTAL. (3) = incremento mensual o del acumulado anual.

(\*) No incluye ni paja ni forraje por su importancia y al estar especificado aparte.

## PRINCIPALES PRODUCTOS EXPORTADOS A GRAN BRETAÑA (t) (Acumulado anual)\*



(\* El dato de Alimentación Animal no incluye ni la paja ni el forraje.

## Exportación de animales vivos a Gran Bretaña

ANIMALES VIVOS (unidades)	Exportación en febrero			Exportación anual acumulada		
	2022	2021	Δ%(1)	2022	2021	Δ%(1)
BOVINO	0	0	-	0	0	-
OVINO	0	0	-	0	0	-
CAPRINO	0	0	-	0	0	-
ÉQUIDOS	76	1	7500%	99	1	9800%
PORCINO	0	0	-	0	0	-
AVES	0	0	-	0	0	-
<i>Gallus domesticus</i>	0	0	-	0	0	-
<i>Palomas</i>	0	0	-	0	0	-
<i>Otras especies</i>	0	0	-	0	0	-
PECES	0	0	-	0	0	-
INSECTOS (nº certificados)	0	1	-	0	1	-
<i>Abejorros (colmenas)</i>	0	0	-	0	0	-
<i>Insectos lucha biológica (certificados)</i>	0	1	-	0	1	-
OTROS ANIMALES	148	272	-46%	232	272	-15%

ANIMALES DE COMPAÑÍA (unidades)	Exportación en febrero			Exportación anual acumulada		
	2022	2021*	Δ%(1)	2022	2021*	Δ%(1)
<i>Perros</i>	400	200	100%	855	245	249%
<i>Gatos</i>	41	5	720%	54	5	980%
<i>Otros</i>	0	0	-	0	0	-
<b>TOTAL</b>	<b>441</b>	<b>205</b>	<b>115%</b>	<b>909</b>	<b>250</b>	<b>264%</b>

\* Progresiva incorporación a Cexgan de la gestión de los animales de compañía a lo largo del 2021.

## Exportación de genética a Gran Bretaña

GENÉTICA (unidades)	Exportación en febrero			Exportación anual acumulada		
	2022	2021	Δ%(1)	2022	2021	Δ%(1)
<i>Aves vivas selección-multiplicación</i>	7.040	48.816	-86%	7.040	48.816	-86%
<i>Huevos fecundados para incubación</i>	4.320	136.440	-97%	52.920	617.040	-91%
<i>Semen de bovino</i>	5.000	0	-	5.000	0	-
<i>Semen de otros mamíferos</i>	0	0	-	0	0	-
<i>Óvulos y embriones de mamíferos</i>	0	0	-	0	0	-
<i>Huevas de trucha</i>	0	0	-	0	0	-

(1) =% mes del informe o acumulado del año actual/mes del informe o acumulado del año pasado.

A partir de enero de 2019, los Informes de Exportación Animal se elaboran utilizando nuevos criterios en la clasificación de los productos exportados en los diferentes epígrafes. Por este motivo las cifras no son directamente comparables con las incluidas en los informes publicados en la web del MAPA hasta diciembre de 2018. A continuación se especifican las partidas arancelarias incluidas en el cálculo de las cantidades exportadas para cada epígrafe. Los códigos que aparecen subrayados se utilizan en dos epígrafes dependiendo del uso final al que se destine el producto (determinado a partir del tipo de certificado de exportación utilizado).

### **ALIMENTACIÓN ANIMAL:**

**Alimentación animal (origen animal):** 0206299900 80, 02.07.14.70, 02.07.14.99, 0302431000 80, 0302440010 80, 0302990020 80, 0303311000 80, 0303541010 80, 0303599000 80, 0303893990 80, 0303899090 80, 0304599015 80, 0404100200 80, 0404101200 80, 0404102600 80, 0504000090 80, 05.05.90, 0506100000 80, 0511911000 80, 05.11.99.10, 0511998590 80, 15.01, 15.02, 15.03, 15.04, 15.06, 15.16.10, 23.01.10, 23.01.20, 2309901021 80, 2309901039 80, 2309901081 80, 2309901099 80, 2309903390 80, 2309903590 80, 2309903990 80, 2309904390 80, 2309904990 80, 2309905390 80, 2309905990 80, 2309907090 80, 35.01, 35.02, 35.03, 35.04

**Alimentación animal (origen vegetal) sin incluir paja y forraje:** 07, 10, 11, 12.01, 12.02, 12.03, 12.04, 12.05, 12.06, 12.07, 12.08, 12.10, 12.12.21, 12.12.29, 12.12.91, 12.12.92, 12.12.93, 12.12.94, 12.12.99.41, 12.12.99.49, 12.12.99.95.90.80, 15.07, 15.08, 15.09, 15.10, 15.11, 15.12, 15.13, 15.14, 15.15, 15.16.20, 15.18.00.10, 15.18.00.31, 15.18.00.39, 23.02, 23.03, 23.04, 23.05, 23.06, 23.07, 23.08, 2309902000 80, 2309903114 80, 2309903119 80, 2309903130 80, 2309903187 80, 2309903188 80, 2309904120 80, 2309904149 80, 2309904159 80, 2309904189 80, 2309905190 80, 2309909190 80, 35.05

**Paja y forraje:** 12.13, 12.14

**Alimentación animal (otro origen):** 15.18.00.91, 15.18.00.95, 15.18.00.99, 2102101010 80, 2102109010 80, 2102201110 80, 2102201910 80, 2102209000 80, 2309909639 80, 2309909695 80, 25, 28, 29, 32, 33.02, 38.04, 38.05, 38.06, 38.07, 38.23, 38.24

**Alimentación animales de compañía (perros y gatos):** 23.09.10, 2309901031 80, 2309901091 80, 2309903111 80, 2309903117 80, 2309903181 80, 2309903310 80, 2309903510 80, 2309903910 80, 2309904141 80, 2309904151 80, 2309904181 80, 2309904310 80, 2309904910 80, 2309905110 80, 2309905310 80, 2309905910 80, 2309907010 80, 2309909110 80, 2309909631 80, 2309909691 80

### **CARNES Y PREPARACIONES:**

**Carnes y preparaciones de porcino:** 02.03, 02.06.30, 02.06.41, 02.06.49, 02.09.10, 02.10.11, 02.10.12, 02.10.19, 02.10.99.41, 02.10.99.49, 16.02.41, 16.02.42, 16.02.49, 16.02.90.51

**Carnes y preparaciones de vacuno:** 02.01, 02.02, 02.06.10.95, 02.06.10.98, 02.06.21, 02.06.22, 02.06.29.91, 02.06.29.99, 02.10.20, 02.10.99.51, 02.10.99.59, 16.02.50, 16.02.90.61, 16.02.90.69

**Carnes y preparaciones de ovino y caprino:** 02.04, 02.06.80.99, 02.06.90.99, 02.10.99.21, 02.10.99.29, 02.10.99.85.10.80, 16.02.90.91, 16.02.90.95

**Carnes y preparaciones de aves:** 02.07, 02.09.90, 02.08.90.10, 02.10.99.71, 02.10.99.79, 0210993910 80, 16.02.20.10, 16.02.31, 16.02.32, 16.02.39 (el TARIC 02.07.14.70 y 02.07.14.99 están duplicados).

**Otras carnes y preparaciones:** 02.05, 02.06.80.91, 02.06.90.91, 02.08, 02.10.91, 02.10.92, 02.10.93, 02.10.99.10, 02.10.99.31, 02.10.99.90, 0210998590 80, 0210993990 80, 16.01, 16.02.10, 16.02.20.90, 16.02.90.10, 16.02.90.31, 16.02.90.99, 0504000010 80, 39.17.10, 0504000090 80, 23.01.10

### **PESCADO Y PREPARACIONES DE LA PESCA:**

**Pescados y sus preparaciones:** 03.02, 03.03, 03.04, 03.05, 16.04.11, 16.04.12, 16.04.13, 16.04.13, 16.04.14, 16.04.15, 16.04.16, 16.04.17, 16.04.18, 16.04.19, 16.04.20

**Moluscos y sus preparaciones:** 03.07, 16.05.51, 16.05.52, 16.05.53, 16.05.54, 16.05.55, 16.05.56, 16.05.57, 16.05.58, 16.05.59

**Crustáceos y sus preparaciones:** 03.06, 16.05.10, 16.05.21, 16.05.29, 16.05.30, 16.05.40

**Otros (resto de invertebrados, caviar y sus sucedáneos):** 03.08, 03.09, 16.04.31, 16.04.32, 16.05.61, 16.05.62, 16.05.63, 16.05.69

### **GRASAS:**

**Grasas de cerdo (manteca):** 15.01.10, 15.01.20

**Otras grasas:** 15.01.90, 15.02, 15.03, 15.04, 15.05, 15.06, 15.16.10, 15.17, 15.18, 15.21.10, 1521901000 80, 1521909100 80, 1521909900 80, 15.22

### **LECHE Y PRODUCTOS LÁCTEOS:**

**Leche:** 04.01, 04.02

**Quesos y requesón:** 04.06

**Otros productos lácteos:** 04.03, 04.04, 04.05

**HUEVOS Y OVOPRODUCTOS:**

Huevos: 04.07.21, 04.07.29, 04.07.90

Ovoproductos: 04.08

**PRODUCTOS DE LA APICULTURA:** 04.09, 1212999510 80, 1521909100 10

**LANAS, PIELES Y CUEROS:**

Piel y cueros: 41, 42, 43.01, 43.02, 43.03

Lanas: 51

**PRODUCTOS FARMACÉUTICOS:** 30.01, 30.02, 30.03, 30.04, 30.06

**ALBUMINOIDEAS, GELATINAS, PEPTONAS:** 35.01, 35.02, 35.03, 35.04, 35.05, 35.06, 35.07

**PREPARACIONES ALIMENTICIAS:**

De cereales, harina, almidón, fécula, leche: 19.01, 19.02, 19.04, 19.05

De hortalizas, frutas y otros frutos: 20.01, 20.02, 20.03, 20.04, 20.05, 20.06, 20.07, 20.08, 20.09

Para sopas, potajes y caldos: 21.04

Otras preparaciones alimenticias: 21.01, 2102101090 80, 2102103100 80, 2102103900 80, 2102109090 80, 2102201190 80, 2102201990 80, 2102209000 80, 2102300000 80, 21.03, 21.05, 21.06

**ABONOS:** 31

**PRODUCTOS QUÍMICOS ORGÁNICOS:** 29.36, 29.37, 29.40, 29.41, Resto del capítulo 29

**PRODUCTOS DE INDUSTRIAS QUÍMICAS:** 38.08, 38.21, 38.22

**RESTO DE PRODUCTOS:**

02.06.10.10, 02.06.29.10, 02.06.80.10, 02.06.90.10, 04.10, 05.02, 05.05.10, 05.05.90, 05.06, 05.07, 05.08, 05.10, 0511911000 80, 0511919000 80, 05.11.99.10, 05.11.99.31, 05.11.99.39, 0511998590 80, 13.01, 13.02, 16.03, 17.02, 17.04, 18, 22.02, 22.08, 28, 32, 33.01, 33.02, 33.04, 33.07, 34, 39.13, 50.01, 50.02, 50.03, 50.04, 50.05, 50.06, 50.07, 67, 71.01, 95.07, 95.08, 96.01, 96.02, 97.05, 99

**ANIMALES VIVOS:**

Bovino: 01.02

Ovino: 01.04.10

Caprino: 01.04.20

Équidos: 01.01

Porcino: 01.03

Aves:

- Gallus domesticus: 01.05.94
- Palomas: 01.06.39.10
- Otras especies: 01.05.99, 01.06.31, 01.06.32, 01.06.33, 01.06.39.80

Peces: 03.01.91, 03.01.11, 03.01.19, 03.01.92, 03.01.93, 03.01.94, 03.01.95, 03.01.99

Insectos: 01.06.41, 01.06.49 (abejorros e insectos de lucha biológica se contabilizan por tipo de certificado).

Otros animales: 01.06.11, 01.06.12, 01.06.13, 01.06.14, 01.06.19, 01.06.20, 01.06.90

**GENÉTICA:**

Aves vivas selección-multiplicación: 01.05.11, 01.05.12, 01.05.13, 01.05.14, 01.05.15

Huevos fecundados para incubación: 04.07.11, 04.07.19

Semen de bovino: 05.11.10.00

Semen de otros mamíferos: 0511998510 80

Óvulos y embriones de mamíferos: 0511998520 80

Huevas de truchas: 0511919000 80