

SEGUIMIENTO DEL MERCADO DEL ARROZ

Campaña 2024/2025

ABRIL 2025

SEMANA 15

ÍNDICE:

Evolución de los precios mundiales de arroz blanco indica
Evolución de los precios comunitarios y nacionales de arroz blanco indica y japónica
Evolución de los precios comunitarios y nacionales de arroz cáscara indica y japónica

Precios nacionales: SEMANA 15 (del 7 al 13 de abril)
Precios comunitarios 17 de abril
Precios mundiales: 15 de abril

Campaña de comercialización desde el 1 de septiembre hasta el 31 de agosto del año siguiente

Nota: Entre las informaciones manejadas para elaborar este informe se encuentran las de la S. G. Análisis, Coordinación y Estadísticas de la Subsecretaría del MAPA, el Consejo Internacional de Cereales (CIC), la Comisión Europea y diversas publicaciones del ámbito agrario nacional e internacional.

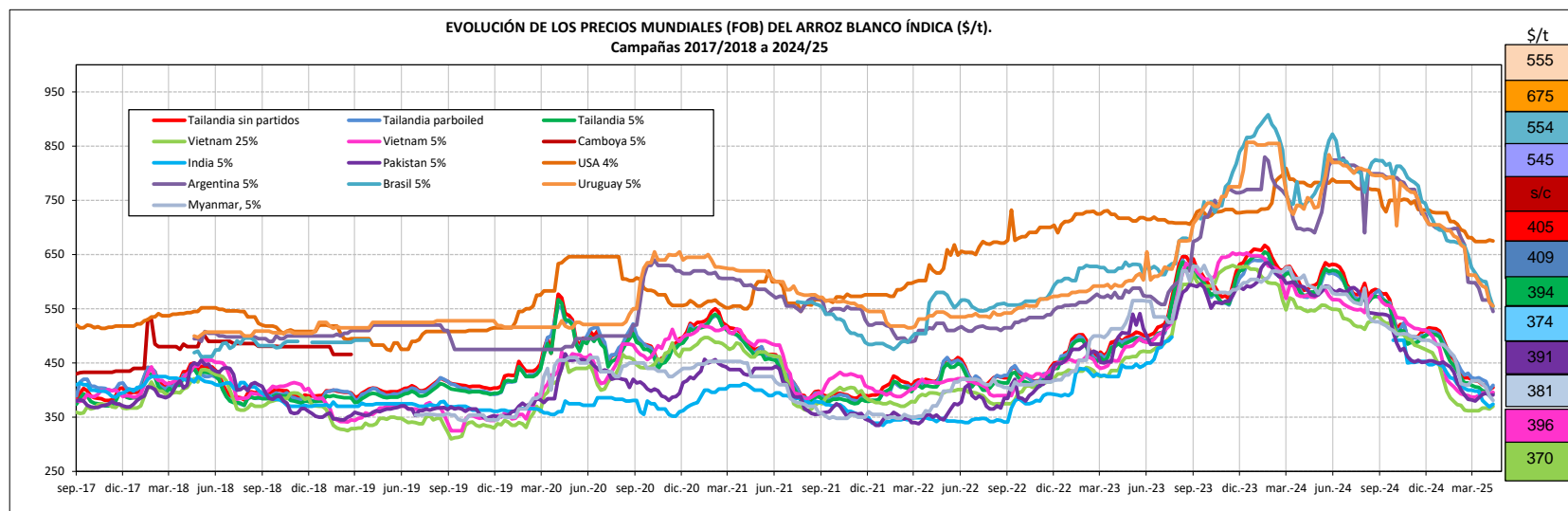
NIPO: 003-25-023-7

<https://cpage.mpr.gob.es/>

**SUBDIRECCIÓN GENERAL DE CULTIVOS HERBÁCEOS E INDUSTRIALES Y ACEITE DE OLIVA
DIRECCIÓN GENERAL DE PRODUCCIONES Y MERCADOS AGRARIOS. MAPA.**

Semana 15. Abril 2025		PRECIOS SEMANALES ARROZ. CAMPAÑA 2024/25										Semana 15. Abril 2025																																																																																																																																																																																																																																															
Última cotización \$/t		Diferencia semanal \$/t		% sobre la cotización			Campaña 2024/25		Última cotización €/t		Diferencia semanal €/t		% sobre la cotización			Campaña 2024/25																																																																																																																																																																																																																																											
				semana anterior	mes anterior	año anterior	Mínimo campaña \$/t	Máximo campaña \$/t					semana anterior	mes anterior	año anterior	Mínimo campaña €/t	Máximo campaña €/t																																																																																																																																																																																																																																										
<p>ARROZ BLANCO (índica) \$/t <small>Elaboración Subdirección General de Cultivos Herbáceos e Industriales y Aceite de Oliva con fuente del Consejo Internacional de Cereales (CIC)</small></p>																																																																																																																																																																																																																																																											
<p>Mundiales</p> <table border="1"> <tr> <td>Thailandia sin partidos</td> <td>405</td> <td>+4</td> <td>↑ +1</td> <td>↓ -3</td> <td>↓ -31</td> <td>401</td> <td>578</td> <td></td> <td></td> <td></td> <td></td> <td></td> <td></td> <td></td> <td></td> <td></td> <td></td> </tr> <tr> <td>Tailandia parboiled</td> <td>409</td> <td>+9</td> <td>↑ +2</td> <td>↓ -3</td> <td>↓ -28</td> <td>400</td> <td>570</td> <td></td> <td></td> <td></td> <td></td> <td></td> <td></td> <td></td> <td></td> <td></td> <td></td> </tr> <tr> <td>Tailandia 5%</td> <td>394</td> <td>+4</td> <td>↑ +1</td> <td>↓ -3</td> <td>↓ -32</td> <td>390</td> <td>566</td> <td></td> <td></td> <td></td> <td></td> <td></td> <td></td> <td></td> <td></td> <td></td> <td></td> </tr> <tr> <td>Vietnam 25%</td> <td>370</td> <td>+5</td> <td>↑ +1</td> <td>↑ +2</td> <td>↓ -32</td> <td>362</td> <td>528</td> <td></td> <td></td> <td></td> <td></td> <td></td> <td></td> <td></td> <td></td> <td></td> <td></td> </tr> <tr> <td>Vietnam 5%</td> <td>396</td> <td>+3</td> <td>↑ +1</td> <td>↑ +2</td> <td>↓ -31</td> <td>387</td> <td>562</td> <td></td> <td></td> <td></td> <td></td> <td></td> <td></td> <td></td> <td></td> <td></td> <td></td> </tr> <tr> <td>Camboya 5%</td> <td>s/c</td> <td>n/c</td> <td>n/c</td> <td>n/c</td> <td>n/c</td> <td>n/c</td> <td>n/c</td> <td></td> <td></td> <td></td> <td></td> <td></td> <td></td> <td></td> <td></td> <td></td> <td></td> </tr> <tr> <td>Myanmar 5%</td> <td>381</td> <td>-8</td> <td>↓ -2</td> <td>↓ -9</td> <td>↓ -36</td> <td>381</td> <td>522</td> <td></td> <td></td> <td></td> <td></td> <td></td> <td></td> <td></td> <td></td> <td></td> <td></td> </tr> <tr> <td>India 5%</td> <td>374</td> <td>+5</td> <td>↑ +1</td> <td>↓ -6</td> <td>n/c</td> <td>369</td> <td>492</td> <td></td> <td></td> <td></td> <td></td> <td></td> <td></td> <td></td> <td></td> <td></td> <td></td> </tr> <tr> <td>Pakistan 5%</td> <td>391</td> <td>+0</td> <td>→ +0</td> <td>↑ +1</td> <td>↓ -33</td> <td>380</td> <td>540</td> <td></td> <td></td> <td></td> <td></td> <td></td> <td></td> <td></td> <td></td> <td></td> <td></td> </tr> <tr> <td>USA 4%</td> <td>675</td> <td>-2</td> <td>↓ -0</td> <td>→ +0</td> <td>↓ -13</td> <td>674</td> <td>752</td> <td></td> <td></td> <td></td> <td></td> <td></td> <td></td> <td></td> <td></td> <td></td> <td></td> </tr> <tr> <td>Argentina 5%</td> <td>545</td> <td>-21</td> <td>↓ -4</td> <td>↓ -7</td> <td>↓ -22</td> <td>545</td> <td>798</td> <td></td> <td></td> <td></td> <td></td> <td></td> <td></td> <td></td> <td></td> <td></td> <td></td> </tr> <tr> <td>Brazil 5%</td> <td>554</td> <td>-20</td> <td>↓ -3</td> <td>↓ -9</td> <td>↓ -26</td> <td>554</td> <td>823</td> <td></td> <td></td> <td></td> <td></td> <td></td> <td></td> <td></td> <td></td> <td></td> <td></td> </tr> <tr> <td>Uruguay 5%</td> <td>555</td> <td>-7</td> <td>↓ -1</td> <td>↓ -8</td> <td>↓ -26</td> <td>555</td> <td>796</td> <td></td> <td></td> <td></td> <td></td> <td></td> <td></td> <td></td> <td></td> <td></td> <td></td> </tr> </table>																		Thailandia sin partidos	405	+4	↑ +1	↓ -3	↓ -31	401	578											Tailandia parboiled	409	+9	↑ +2	↓ -3	↓ -28	400	570											Tailandia 5%	394	+4	↑ +1	↓ -3	↓ -32	390	566											Vietnam 25%	370	+5	↑ +1	↑ +2	↓ -32	362	528											Vietnam 5%	396	+3	↑ +1	↑ +2	↓ -31	387	562											Camboya 5%	s/c	n/c	n/c	n/c	n/c	n/c	n/c											Myanmar 5%	381	-8	↓ -2	↓ -9	↓ -36	381	522											India 5%	374	+5	↑ +1	↓ -6	n/c	369	492											Pakistan 5%	391	+0	→ +0	↑ +1	↓ -33	380	540											USA 4%	675	-2	↓ -0	→ +0	↓ -13	674	752											Argentina 5%	545	-21	↓ -4	↓ -7	↓ -22	545	798											Brazil 5%	554	-20	↓ -3	↓ -9	↓ -26	554	823											Uruguay 5%	555	-7	↓ -1	↓ -8	↓ -26	555	796										
Thailandia sin partidos	405	+4	↑ +1	↓ -3	↓ -31	401	578																																																																																																																																																																																																																																																				
Tailandia parboiled	409	+9	↑ +2	↓ -3	↓ -28	400	570																																																																																																																																																																																																																																																				
Tailandia 5%	394	+4	↑ +1	↓ -3	↓ -32	390	566																																																																																																																																																																																																																																																				
Vietnam 25%	370	+5	↑ +1	↑ +2	↓ -32	362	528																																																																																																																																																																																																																																																				
Vietnam 5%	396	+3	↑ +1	↑ +2	↓ -31	387	562																																																																																																																																																																																																																																																				
Camboya 5%	s/c	n/c	n/c	n/c	n/c	n/c	n/c																																																																																																																																																																																																																																																				
Myanmar 5%	381	-8	↓ -2	↓ -9	↓ -36	381	522																																																																																																																																																																																																																																																				
India 5%	374	+5	↑ +1	↓ -6	n/c	369	492																																																																																																																																																																																																																																																				
Pakistan 5%	391	+0	→ +0	↑ +1	↓ -33	380	540																																																																																																																																																																																																																																																				
USA 4%	675	-2	↓ -0	→ +0	↓ -13	674	752																																																																																																																																																																																																																																																				
Argentina 5%	545	-21	↓ -4	↓ -7	↓ -22	545	798																																																																																																																																																																																																																																																				
Brazil 5%	554	-20	↓ -3	↓ -9	↓ -26	554	823																																																																																																																																																																																																																																																				
Uruguay 5%	555	-7	↓ -1	↓ -8	↓ -26	555	796																																																																																																																																																																																																																																																				
<p>ARROZ BLANCO €/t <small>Elaboración Subdirección General de Cultivos Herbáceos e Industriales y Aceite de Oliva con fuente de los Comités de Gestión UE y la S. G. Estadísticas MAPA</small></p>																																																																																																																																																																																																																																																											
<p>Unión Europea</p> <table border="1"> <tr> <td>ITALIA (japónica)</td> <td>s/c</td> <td>n/c</td> <td>n/c</td> <td>n/c</td> <td>n/c</td> <td>1180</td> <td>1400</td> </tr> <tr> <td>ITALIA (índica)</td> <td>s/c</td> <td>n/c</td> <td>n/c</td> <td>n/c</td> <td>n/c</td> <td>1100</td> <td>1270</td> </tr> <tr> <td>FRANCIA (japónica)</td> <td>s/c</td> <td>n/c</td> <td>n/c</td> <td>n/c</td> <td>n/c</td> <td>1290</td> <td>1410</td> </tr> <tr> <td>FRANCIA (índica)</td> <td>s/c</td> <td>n/c</td> <td>n/c</td> <td>n/c</td> <td>n/c</td> <td>n/c</td> <td>n/c</td> </tr> </table> <p>España</p> <table border="1"> <tr> <td>ESPAÑA (japónica)</td> <td>1.129</td> <td>+0</td> <td>→ +0</td> <td>↓ -4</td> <td>↑ +5</td> <td>1077</td> <td>1278</td> </tr> <tr> <td>ESPAÑA (índica)</td> <td>s/c</td> <td>n/c</td> <td>n/c</td> <td>n/c</td> <td>n/c</td> <td>748</td> <td>1150</td> </tr> <tr> <td>ESPAÑA (índica parboiled)</td> <td>s/c</td> <td>n/c</td> <td>n/c</td> <td>n/c</td> <td>n/c</td> <td>786</td> <td>1075</td> </tr> </table>																		ITALIA (japónica)	s/c	n/c	n/c	n/c	n/c	1180	1400	ITALIA (índica)	s/c	n/c	n/c	n/c	n/c	1100	1270	FRANCIA (japónica)	s/c	n/c	n/c	n/c	n/c	1290	1410	FRANCIA (índica)	s/c	n/c	n/c	n/c	n/c	n/c	n/c	ESPAÑA (japónica)	1.129	+0	→ +0	↓ -4	↑ +5	1077	1278	ESPAÑA (índica)	s/c	n/c	n/c	n/c	n/c	748	1150	ESPAÑA (índica parboiled)	s/c	n/c	n/c	n/c	n/c	786	1075																																																																																																																																																																																		
ITALIA (japónica)	s/c	n/c	n/c	n/c	n/c	1180	1400																																																																																																																																																																																																																																																				
ITALIA (índica)	s/c	n/c	n/c	n/c	n/c	1100	1270																																																																																																																																																																																																																																																				
FRANCIA (japónica)	s/c	n/c	n/c	n/c	n/c	1290	1410																																																																																																																																																																																																																																																				
FRANCIA (índica)	s/c	n/c	n/c	n/c	n/c	n/c	n/c																																																																																																																																																																																																																																																				
ESPAÑA (japónica)	1.129	+0	→ +0	↓ -4	↑ +5	1077	1278																																																																																																																																																																																																																																																				
ESPAÑA (índica)	s/c	n/c	n/c	n/c	n/c	748	1150																																																																																																																																																																																																																																																				
ESPAÑA (índica parboiled)	s/c	n/c	n/c	n/c	n/c	786	1075																																																																																																																																																																																																																																																				
<p>Tipo de Cambio EUR/USD <small>Elaboración Subdirección General de Cultivos Herbáceos e Industriales y Aceite de Oliva con fuente del Consejo Internacional de Cereales (CIC)</small></p>																																																																																																																																																																																																																																																											
<table border="1"> <tr> <td colspan="2">Dólares USA</td> <td colspan="3">% sobre la cotización</td> <td colspan="2">Dólares USA</td> <td colspan="2"></td> <td colspan="2"></td> <td colspan="2"></td> <td colspan="2"></td> <td colspan="2"></td> <td colspan="2"></td> </tr> <tr> <td>Última cotización</td> <td>Diferencia semanal</td> <td>semana anterior</td> <td>mes anterior</td> <td>año anterior</td> <td>Mínimo campaña</td> <td>Máximo campaña</td> <td colspan="2"></td> <td colspan="2"></td> <td colspan="2"></td> <td colspan="2"></td> <td colspan="2"></td> <td colspan="2"></td> </tr> <tr> <td>1 Euro</td> <td>1,1287</td> <td>0,0370</td> <td>↑ +3,39</td> <td>↑ +3,16</td> <td>↑ +6,09</td> <td>1,0204</td> <td>1,1287</td> <td colspan="2"></td> <td colspan="2"></td> <td colspan="2"></td> <td colspan="2"></td> <td colspan="2"></td> <td colspan="2"></td> </tr> </table>																		Dólares USA		% sobre la cotización			Dólares USA														Última cotización	Diferencia semanal	semana anterior	mes anterior	año anterior	Mínimo campaña	Máximo campaña													1 Euro	1,1287	0,0370	↑ +3,39	↑ +3,16	↑ +6,09	1,0204	1,1287																																																																																																																																																																																												
Dólares USA		% sobre la cotización			Dólares USA																																																																																																																																																																																																																																																						
Última cotización	Diferencia semanal	semana anterior	mes anterior	año anterior	Mínimo campaña	Máximo campaña																																																																																																																																																																																																																																																					
1 Euro	1,1287	0,0370	↑ +3,39	↑ +3,16	↑ +6,09	1,0204	1,1287																																																																																																																																																																																																																																																				
<p>ARROZ CÁSCARA €/t <small>Elaboración Subdirección General de Cultivos Herbáceos e Industriales y Aceite de Oliva con fuente de los Comités de Gestión UE y la S. G. Estadísticas MAPA</small></p>																																																																																																																																																																																																																																																											
<p>Unión Europea</p> <table border="1"> <tr> <td>ITALIA (japónica)</td> <td>s/c</td> <td>n/c</td> <td>n/c</td> <td>n/c</td> <td>n/c</td> <td>403</td> <td>480</td> </tr> <tr> <td>ITALIA (índica)</td> <td>s/c</td> <td>n/c</td> <td>n/c</td> <td>n/c</td> <td>n/c</td> <td>480</td> <td>528</td> </tr> <tr> <td>GRECIA (índica)</td> <td>s/c</td> <td>n/c</td> <td>n/c</td> <td>n/c</td> <td>n/c</td> <td>468</td> <td>527</td> </tr> </table> <p>España</p> <table border="1"> <tr> <td>ESPAÑA (japónica)</td> <td>532</td> <td>+0</td> <td>→ +0</td> <td>↑ +3</td> <td>↓ -8</td> <td>504</td> <td>612</td> </tr> <tr> <td>ESPAÑA (índica)</td> <td>460</td> <td>+0</td> <td>→ +0</td> <td>↓ -0</td> <td>↓ -16</td> <td>400</td> <td>535</td> </tr> </table>																		ITALIA (japónica)	s/c	n/c	n/c	n/c	n/c	403	480	ITALIA (índica)	s/c	n/c	n/c	n/c	n/c	480	528	GRECIA (índica)	s/c	n/c	n/c	n/c	n/c	468	527	ESPAÑA (japónica)	532	+0	→ +0	↑ +3	↓ -8	504	612	ESPAÑA (índica)	460	+0	→ +0	↓ -0	↓ -16	400	535																																																																																																																																																																																																		
ITALIA (japónica)	s/c	n/c	n/c	n/c	n/c	403	480																																																																																																																																																																																																																																																				
ITALIA (índica)	s/c	n/c	n/c	n/c	n/c	480	528																																																																																																																																																																																																																																																				
GRECIA (índica)	s/c	n/c	n/c	n/c	n/c	468	527																																																																																																																																																																																																																																																				
ESPAÑA (japónica)	532	+0	→ +0	↑ +3	↓ -8	504	612																																																																																																																																																																																																																																																				
ESPAÑA (índica)	460	+0	→ +0	↓ -0	↓ -16	400	535																																																																																																																																																																																																																																																				

EVOLUCIÓN DEL ARROZ BLANCO. CAMPAÑAS 2017/2018 A 2024/2025.



Fuente: Elaboración por la Subdirección General de Cultivos Herbáceos e Industriales y Aceite de Oliva del MAPA con datos del CIC

ARROZ BLANCO

VARIACIONES PORCENTUALES SOBRE LA ÚLTIMA COTIZACIÓN

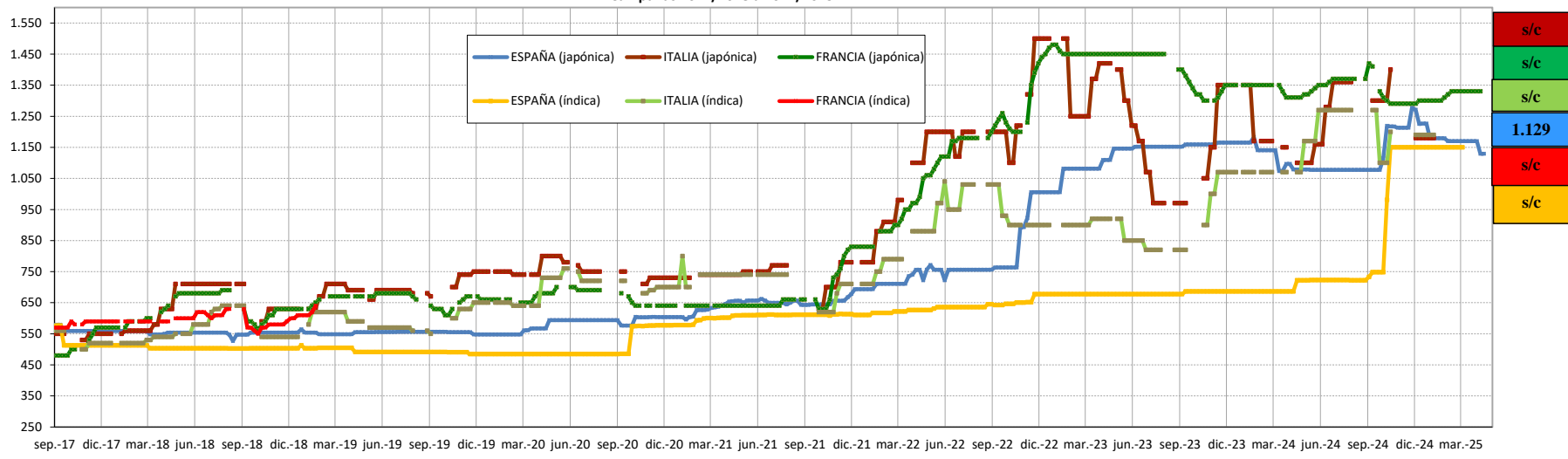
	MUNDIALES													
	Thailandia sin partidos	Thailandia parboiled	Thailandia 5%	Vietnam 25%	Vietnam 5%	Camboya 5%	India 5%	Pakistan 5%	USA 4%	Argentina 5%	Brazil 5%	Myanmar 5%	Uruguay 5%	
Última cotización \$/t	405	409	394	370	396	s/c	374	391	675	545	554	381	555	
% s/inicio campaña (*)	↓ -30	↓ -3	↓ -3	↑ +2	↑ +2	n/c	↓ -6	↑ +1	↓ +0	↓ -7	↓ -9	↓ -9	↓ -8	
% s/mes anterior (*)	↓ -3	↑ +2	↑ +1	↑ +1	↑ +1	n/c	↑ +1	↓ +0	↓ -0	↓ -4	↓ -3	↓ -2	↓ -1	
% s/semana anterior (*)	⇒ +1	↓ -28	↓ -32	↓ -32	↓ -31	n/c	↓ n/c	↓ -33	↓ -13	↓ -22	↓ -26	↓ -36	↓ -26	
% s/año anterior (*)	↓ -31	⇒ +0	⇒ +0	⇒ +0	⇒ +0	⇒ +0	⇒ +0	⇒ +0	⇒ +0	⇒ +0	⇒ +0	⇒ +0	⇒ +0	

(*) La comparativa de los precios mundiales se realiza en dólares en lugar de euros debido a que la depreciación anual del euro frente al dólar supera el 10% pudiendo dar lugar a valores positivos (en €) cuando en realidad son negativos (en \$).

PRECIO MEDIO CAMPAÑA 2024/2025

	MUNDIALES													
	Thailandia sin partidos	Thailandia parboiled	Thailandia 5%	Vietnam 25%	Vietnam 5%	Camboya 5%	India 5%	Pakistan 5%	USA 4%	Argentina 5%	Brazil 5%	Uruguay 5%	Myanmar 5%	
Media (\$/t)	480	479	469	436	465	n/c	431	443	717	697	n/c	696	466	
Máximo (\$/t)	578	570	566	528	562	n/c	492	540	752	798	n/c	796	522	
Mínimo (\$/t)	401	400	390	362	387	n/c	369	380	674	545	n/c	555	381	

EVOLUCIÓN DE LOS PRECIOS DEL ARROZ BLANCO EN LA UE Y ESPAÑA (€/t)
Campañas 2017/2018 a 2024/2025



Fuente: Elaboración por la Subdirección General de Cultivos Herbáceos e Industriales y Aceite de Oliva del MAPA con datos de la Comisión Europea. D.G. Agricultura.

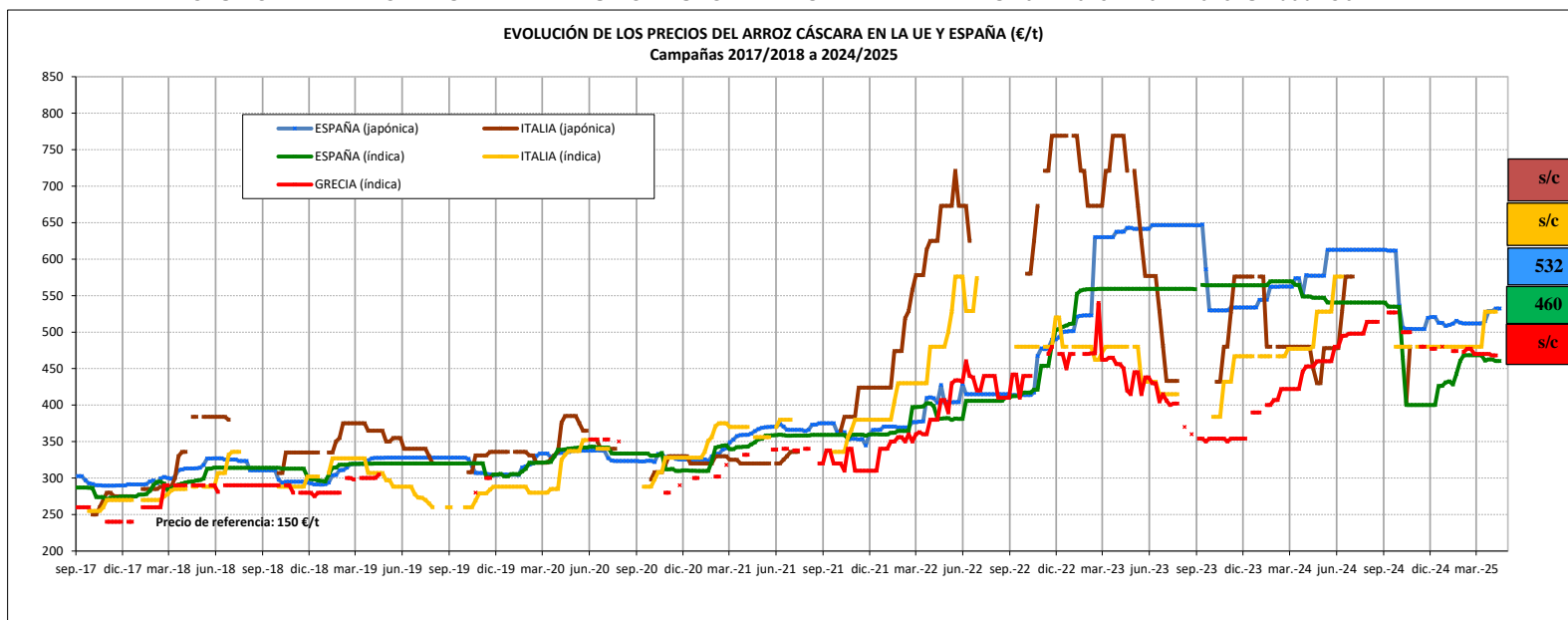
VARIACIONES PORCENTUALES SOBRE LA ÚLTIMA COTIZACIÓN

UNIÓN EUROPEA Y ESPAÑA							
	ESPAÑA (japónica)	ITALIA (japónica)	FRANCIA (japónica)	ESPAÑA (indica)	ITALIA (indica)	FRANCIA (indica)	ESPAÑA (indica parboiled)
Última cotización €/t	1.129	s/c	s/c	s/c	s/c	s/c	s/c
% s/inicio campaña (*)	↑ +5	n/c	n/c	n/c	n/c	n/c	n/c
% s/mes anterior (*)	↓ -4	n/c	n/c	n/c	n/c	n/c	n/c
% s/semana anterior (*)	→ +0	n/c	n/c	n/c	n/c	n/c	n/c
% s/año anterior (*)	↑ +5	n/c	n/c	n/c	n/c	n/c	n/c

PRECIO MEDIO CAMPAÑA 2024/2025

UNIÓN EUROPEA Y ESPAÑA							
	ESPAÑA (japónica)	ITALIA (japónica)	FRANCIA (japónica)	ESPAÑA (indica)	ITALIA (indica)	FRANCIA (indica)	ESPAÑA (indica parboiled)
Media (€/t)	1.180	1.248	1.312	1.082	1.182	n/c	975
Máximo (€/t)	1.278	1.400	1.410	1.150	1.270	n/c	1.075
Mínimo (€/t)	1.077	1.180	1.290	748	1.100	n/c	786

EVOLUCIÓN DEL ARROZ CÁSCARA EN LA UNIÓN EUROPEA Y ESPAÑA. CAMPAÑAS 2017/2018 A 2024/2025. Unidad: €/t



Fuente: Elaboración por la Subdirección General de Cultivos Herbáceos e Industriales y Aceite de Oliva del MAPA con datos de la Comisión Europea. D.G. Agricultura.

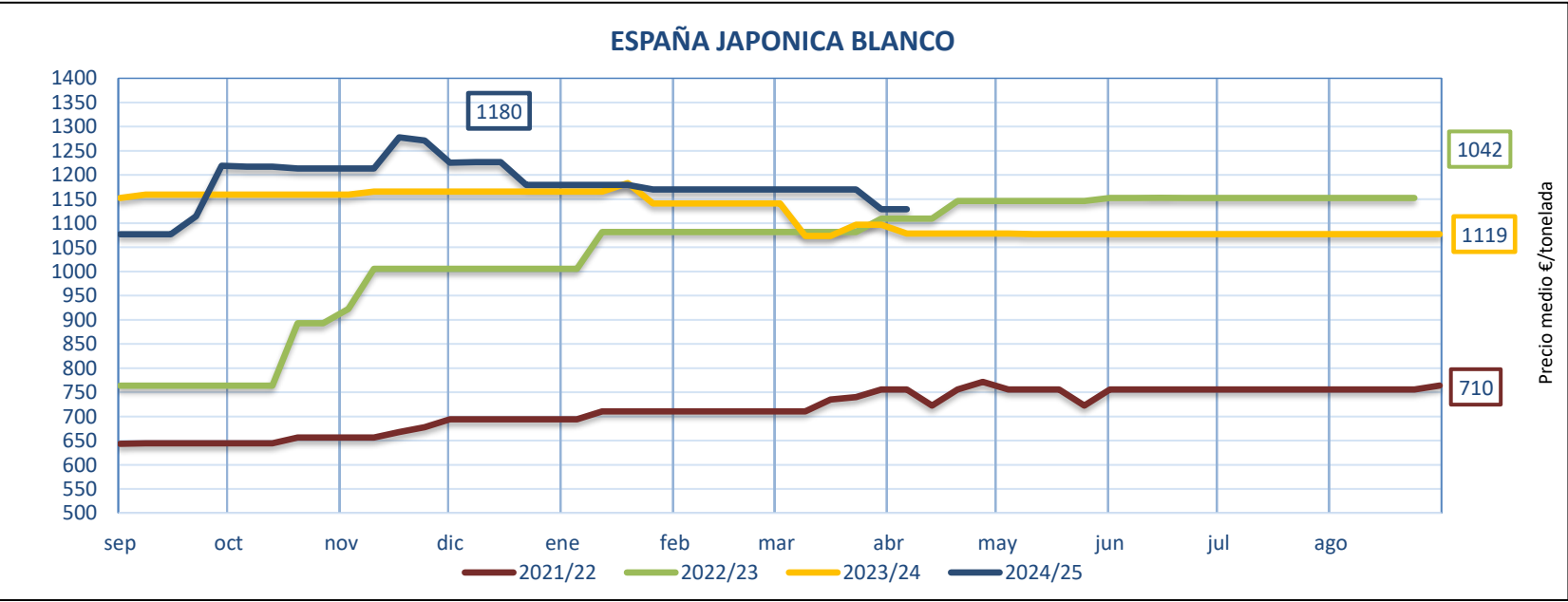
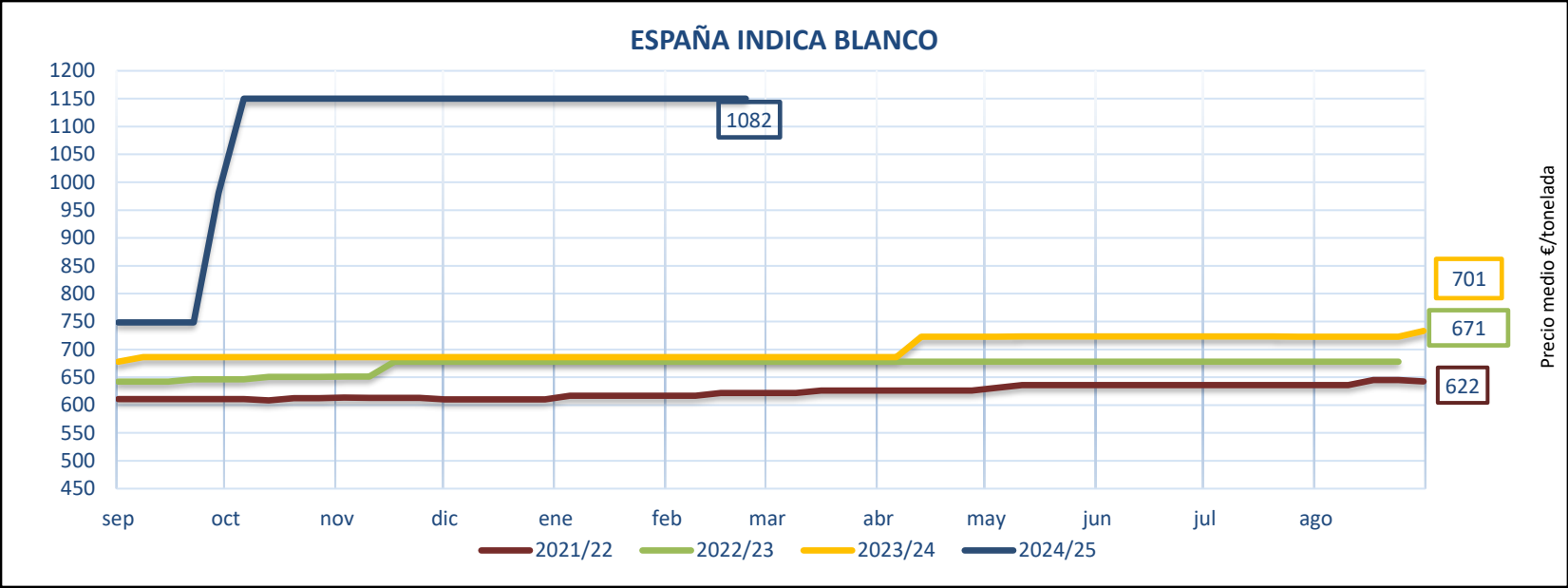
ARROZ CÁSCARA

VARIACIONES PORCENTUALES SOBRE LA ÚLTIMA COTIZACIÓN

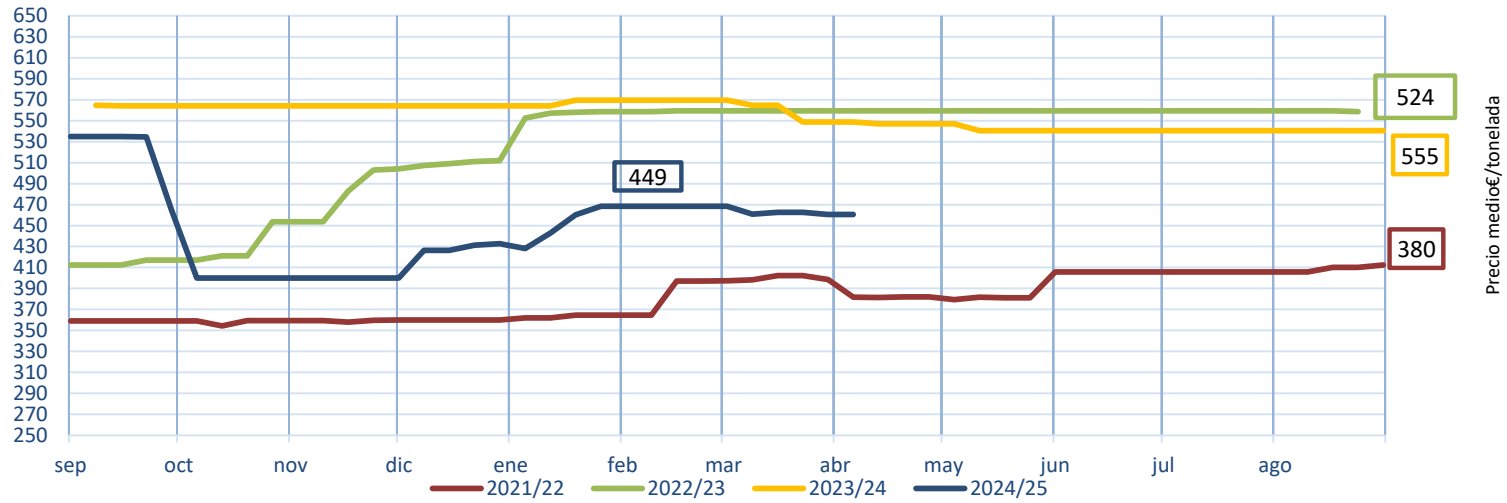
	UNIÓN EUROPEA Y ESPAÑA				
	ESPAÑA (japónica)	ITALIA (japónica)	ESPAÑA (indica)	ITALIA (indica)	GRECIA (indica)
Última cotización €/t	532	s/c	460	s/c	s/c
% s/inicio campaña	↓ -13	n/c	↓ -14	n/c	↓ -11
% s/mes anterior	↑ +3	n/c	↓ -0	n/c	n/c
% s/semana anterior	⇒ +0	n/c	⇒ +0	n/c	n/c
% s/año anterior	↓ -8	n/c	↓ -16	n/c	n/c

PRECIO MEDIO CAMPAÑA 2024/2025

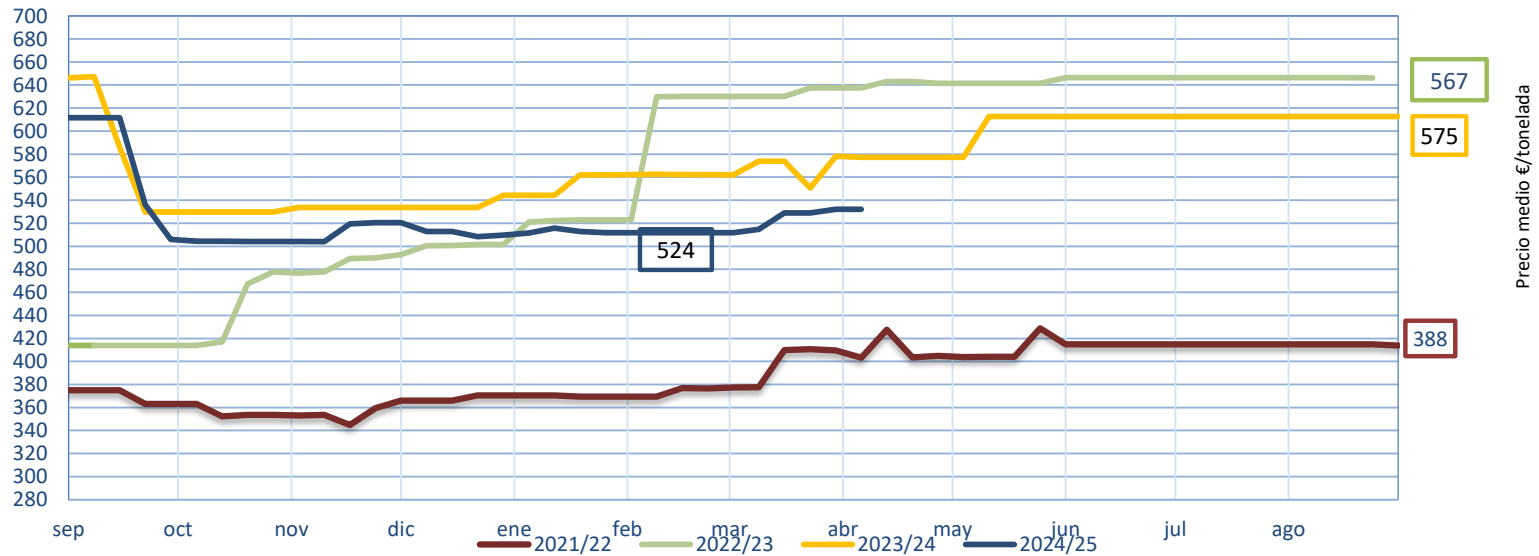
	UNIÓN EUROPEA Y ESPAÑA				
	ESPAÑA (japónica)	ITALIA (japónica)	ESPAÑA (indica)	ITALIA (indica)	GRECIA (indica)
Media (€/t)	524	442	449	487	484
Máximo (€/t)	612	480	535	528	527
Mínimo (€/t)	504	403	400	480	468



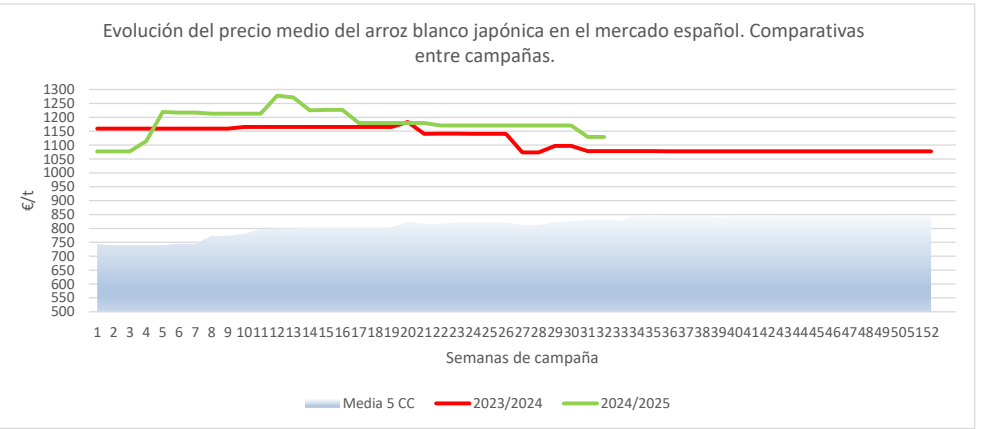
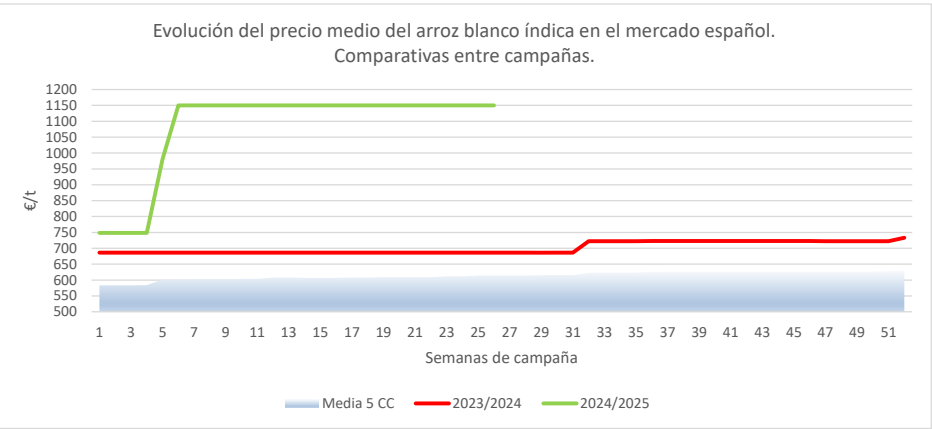
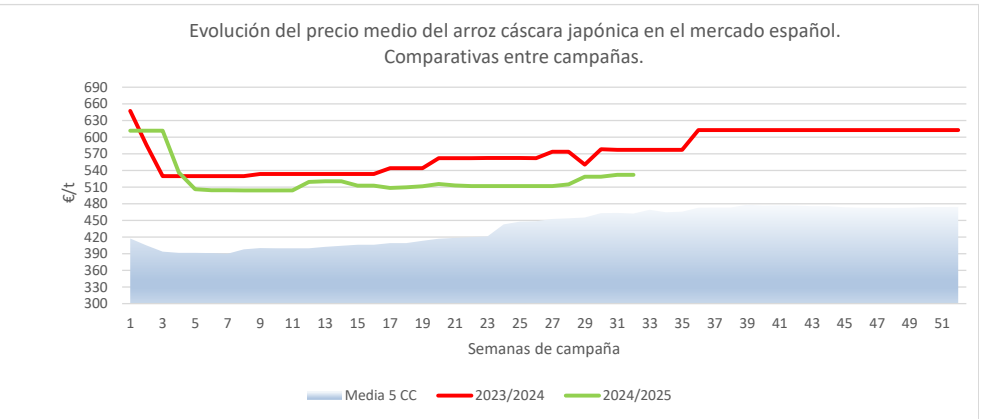
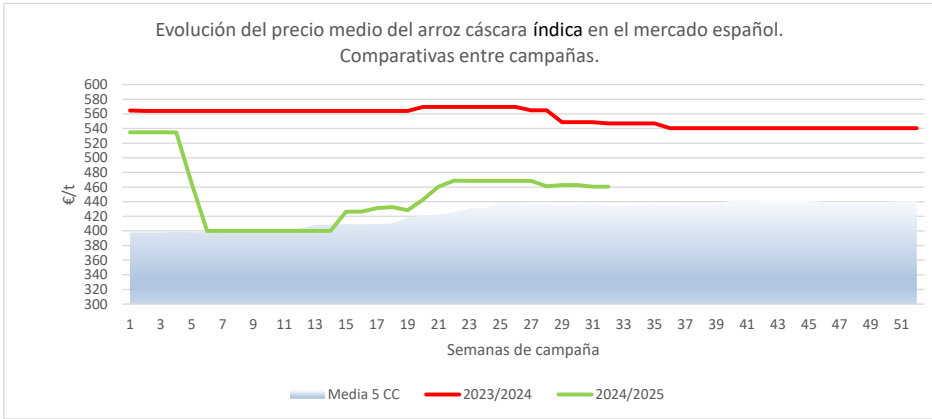
ESPAÑA INDICA CÁSCARA



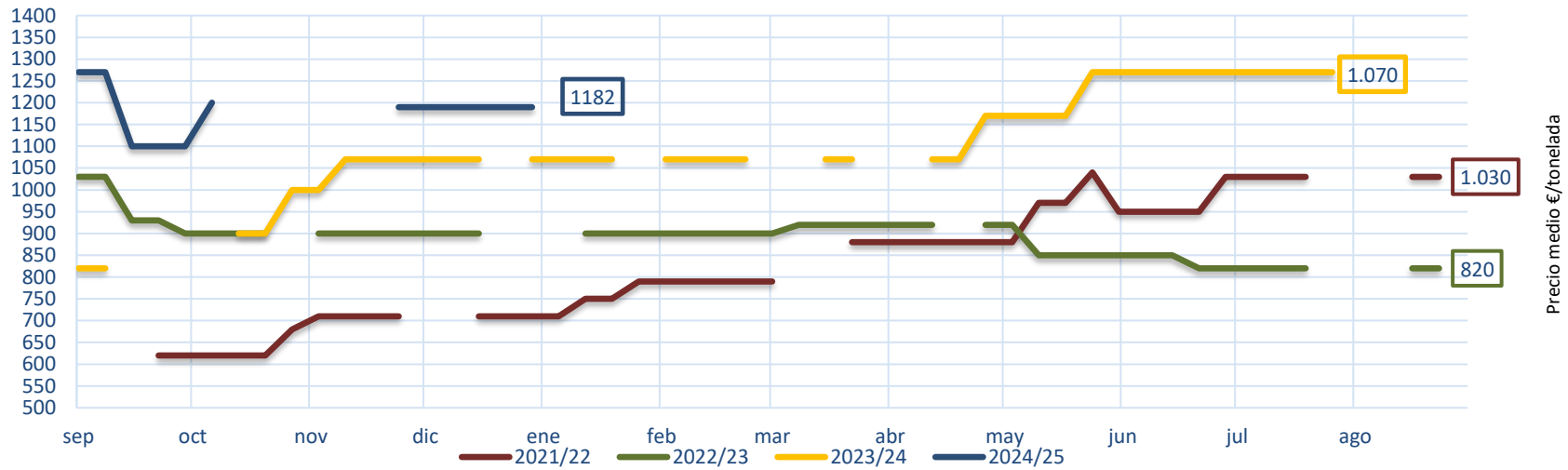
ESPAÑA JAPONICA CÁSCARA



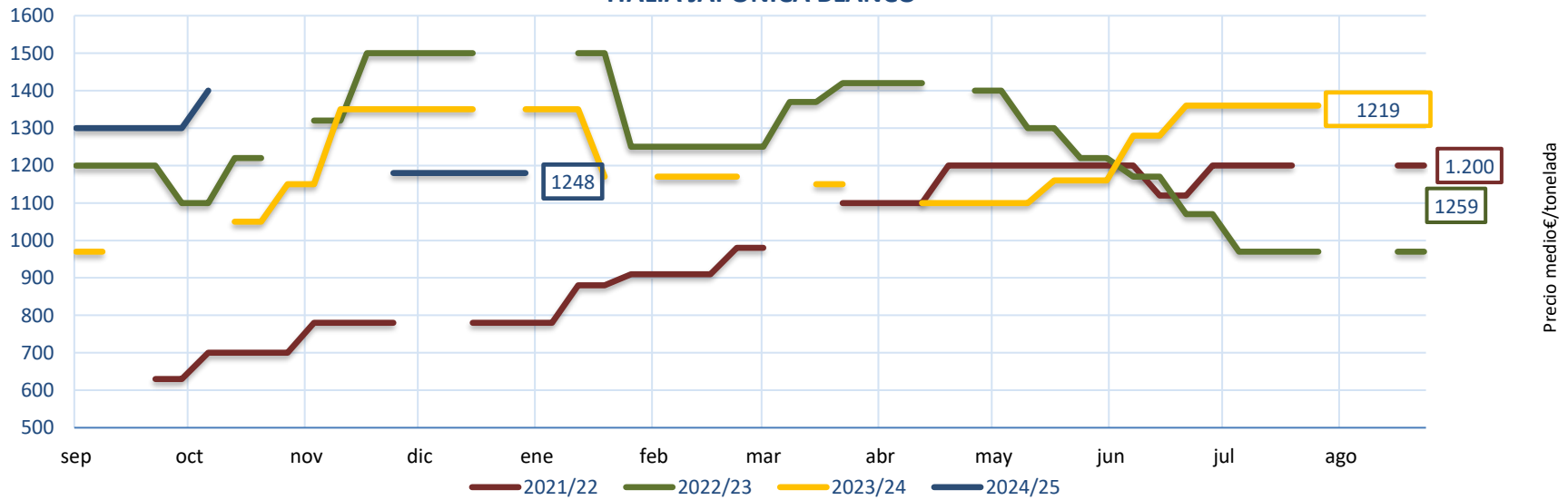
EVOLUCIÓN DEL PRECIO MEDIO DEL ARROZ. COMPARATIVA ENTRE CAMPAÑAS.



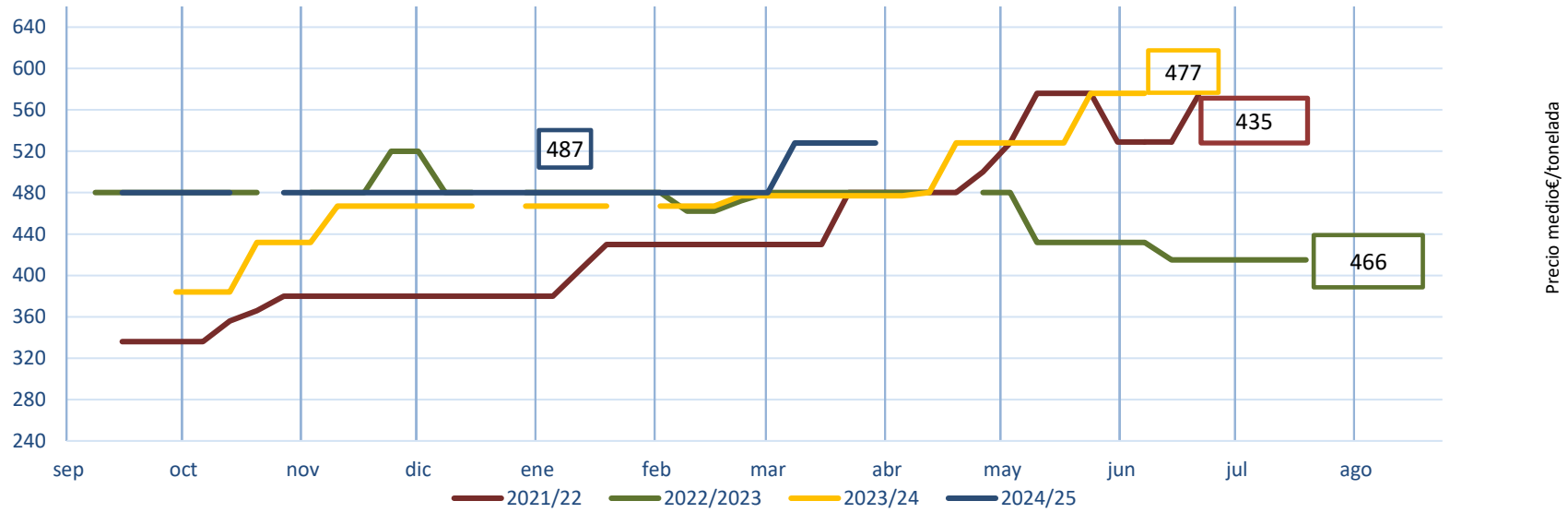
ITALIA INDICA BLANCO



ITALIA JAPONICA BLANCO



ITALIA INDICA CÁSCARA



ITALIA JAPONICA CÁSCARA

