

# INFORME TRIMESTRAL DEL SECTOR OVINO DE CARNE

Junio 2024



**Aviso legal:** Esta información puede ser utilizada en parte o en su integridad, sin necesidad de autorización expresa, siempre que se cite la fuente de los documentos objeto de la reutilización.

**Elaboración:**

Subdirección General de Producciones Ganaderas y Cinegéticas. Dirección General de Producciones y Mercados Agrarios. Ministerio de Agricultura, Pesca y Alimentación



**MINISTERIO DE AGRICULTURA, PESCA Y ALIMENTACIÓN**

**Edita:**

© Ministerio de Agricultura, Pesca y Alimentación

Secretaría General Técnica

Centro de Publicaciones

MADRID 2024

Referenciar el documento como: "INFORME TRIMESTRAL SOBRE EL SECTOR OVINO DE CARNE" Subdirección General de Producciones Ganaderas y Cinegéticas, Dirección General de Producciones y Mercados Agrarios.

(\*). Estudio incluido en el Programa de Estudios del Departamento

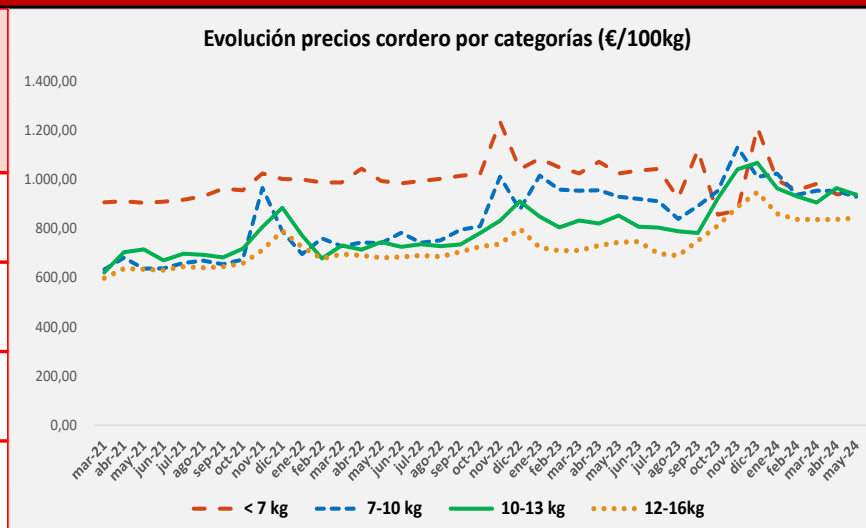
Catálogo de Publicaciones de la Administración General del Estado:

<https://cpage.mpr.gob.es/>

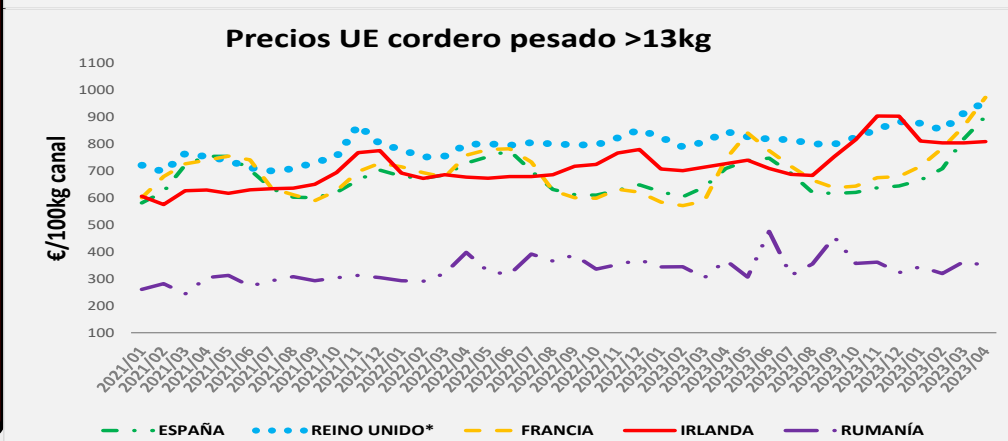
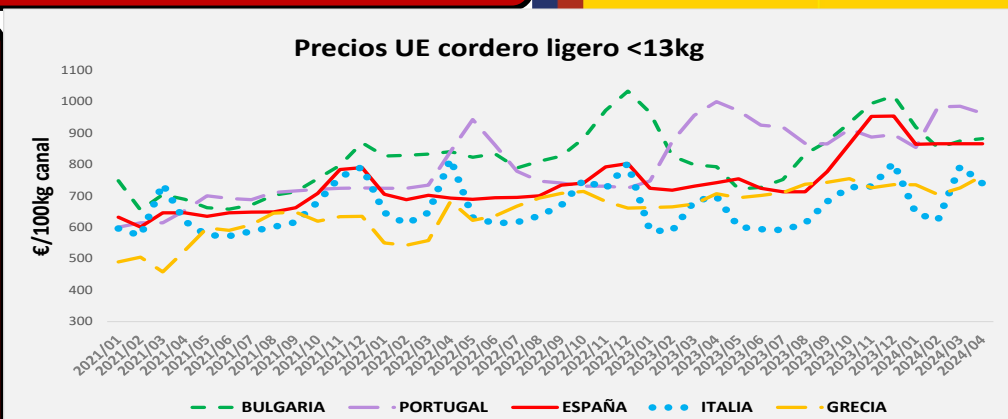
NIPO: 003191360

## Precios

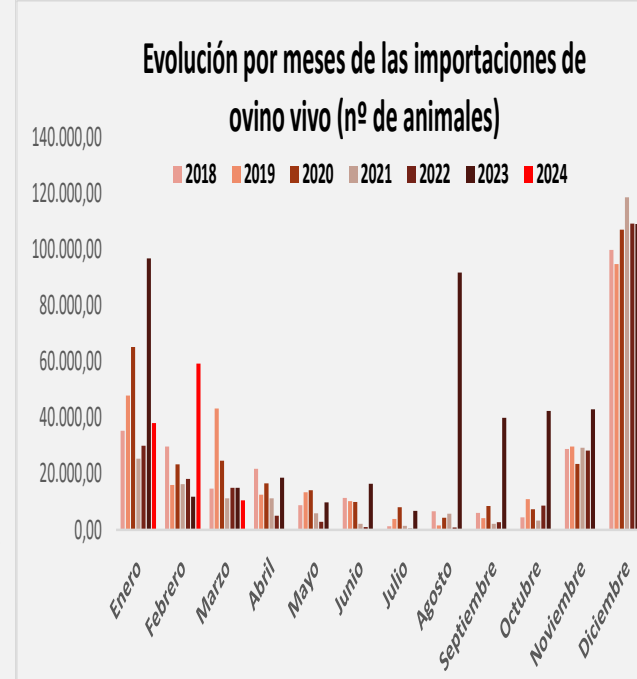
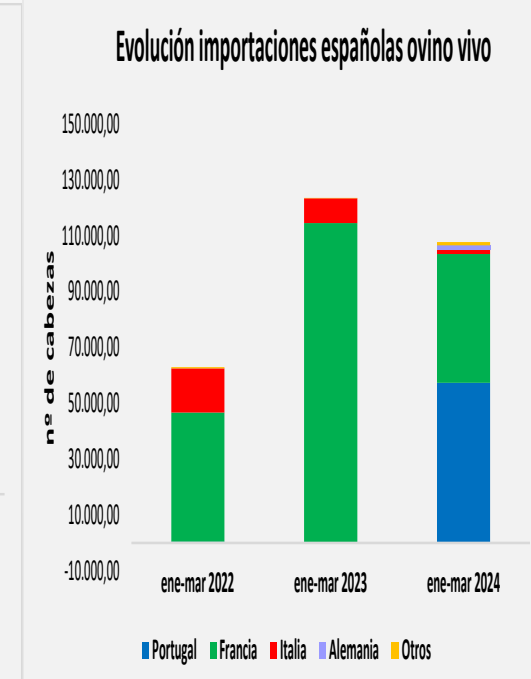
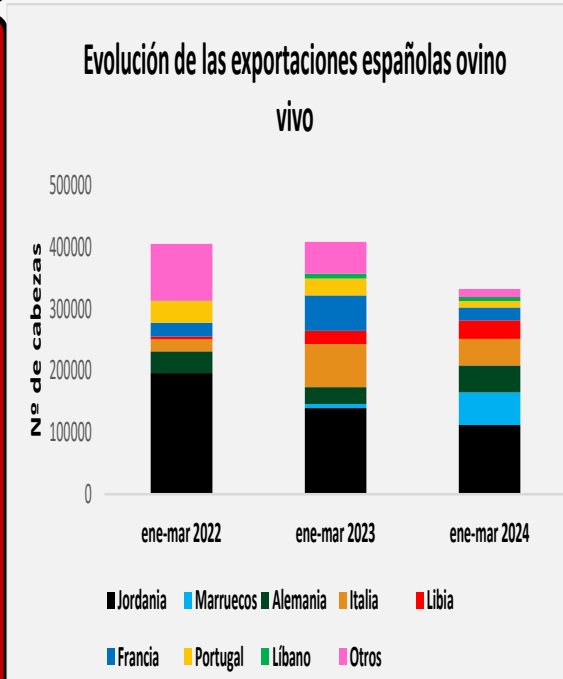
Categoría precios (€/100kg canal)	Semana 21/2024	Evolución desde la semana anterior	Evolución desde el mes anterior	Evolución misma semana año 2023
Menos de 7 kg	933,57	-5,2%	0,6%	-8,8%
7 a 10 kg	954,22	0,3%	3,1%	3,1%
10 a 13 kg	939,42	0,3%	0,3%	12,5%
12 a 16 kg	850,50	0,0%	1,1%	13,4%



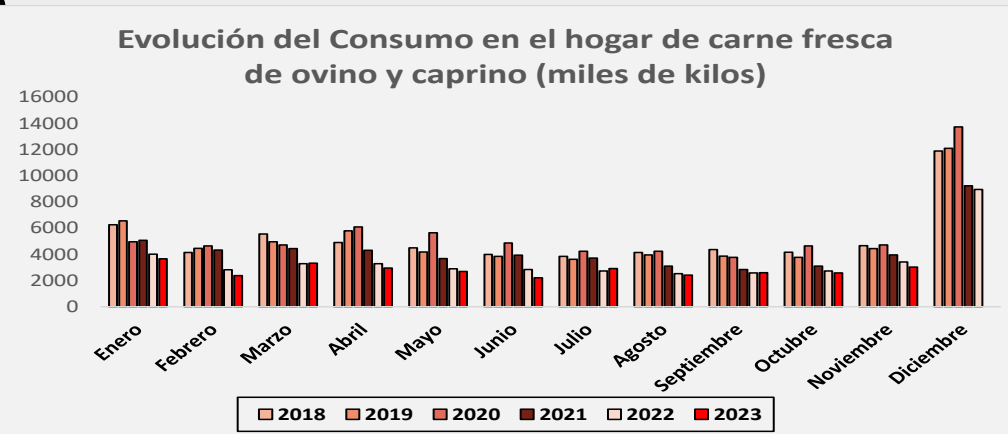
## Precios UE



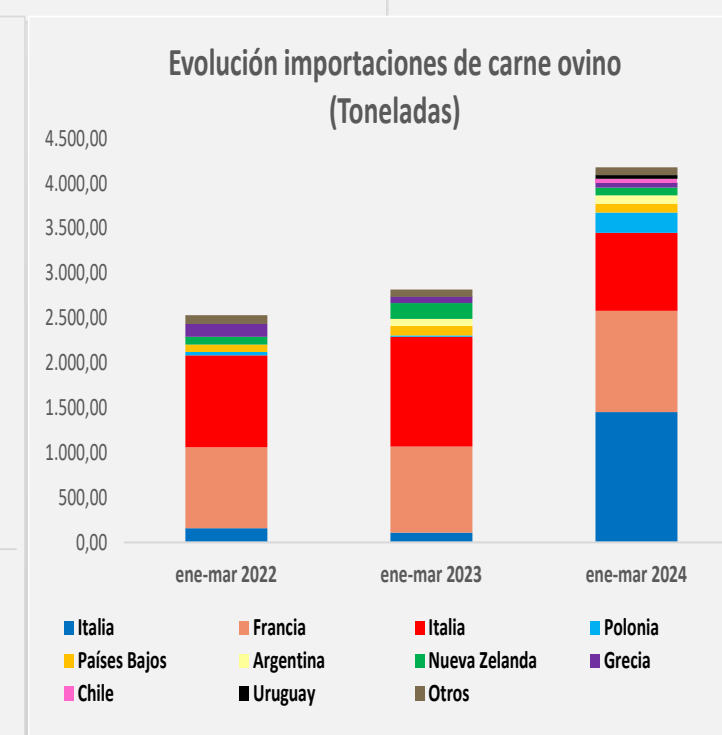
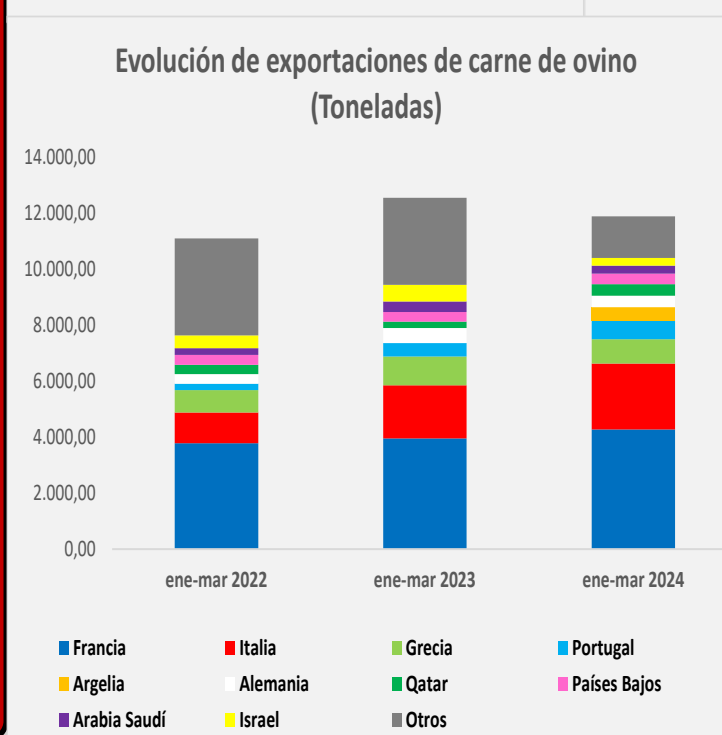
## Comercio exterior



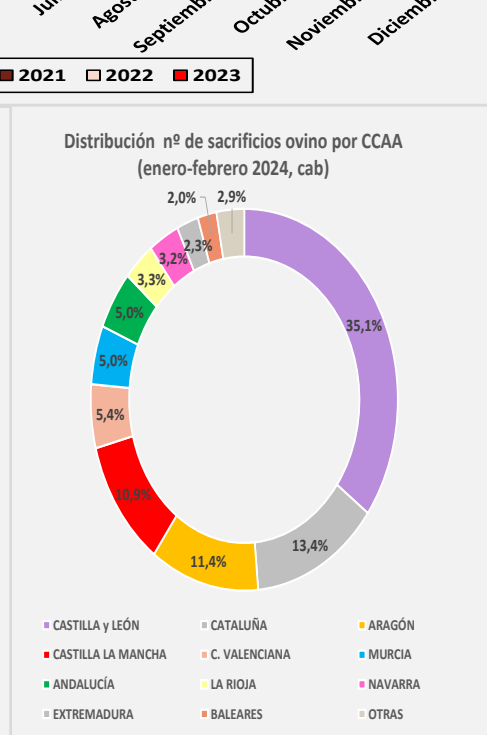
## Consumo



## Producción



## Producción



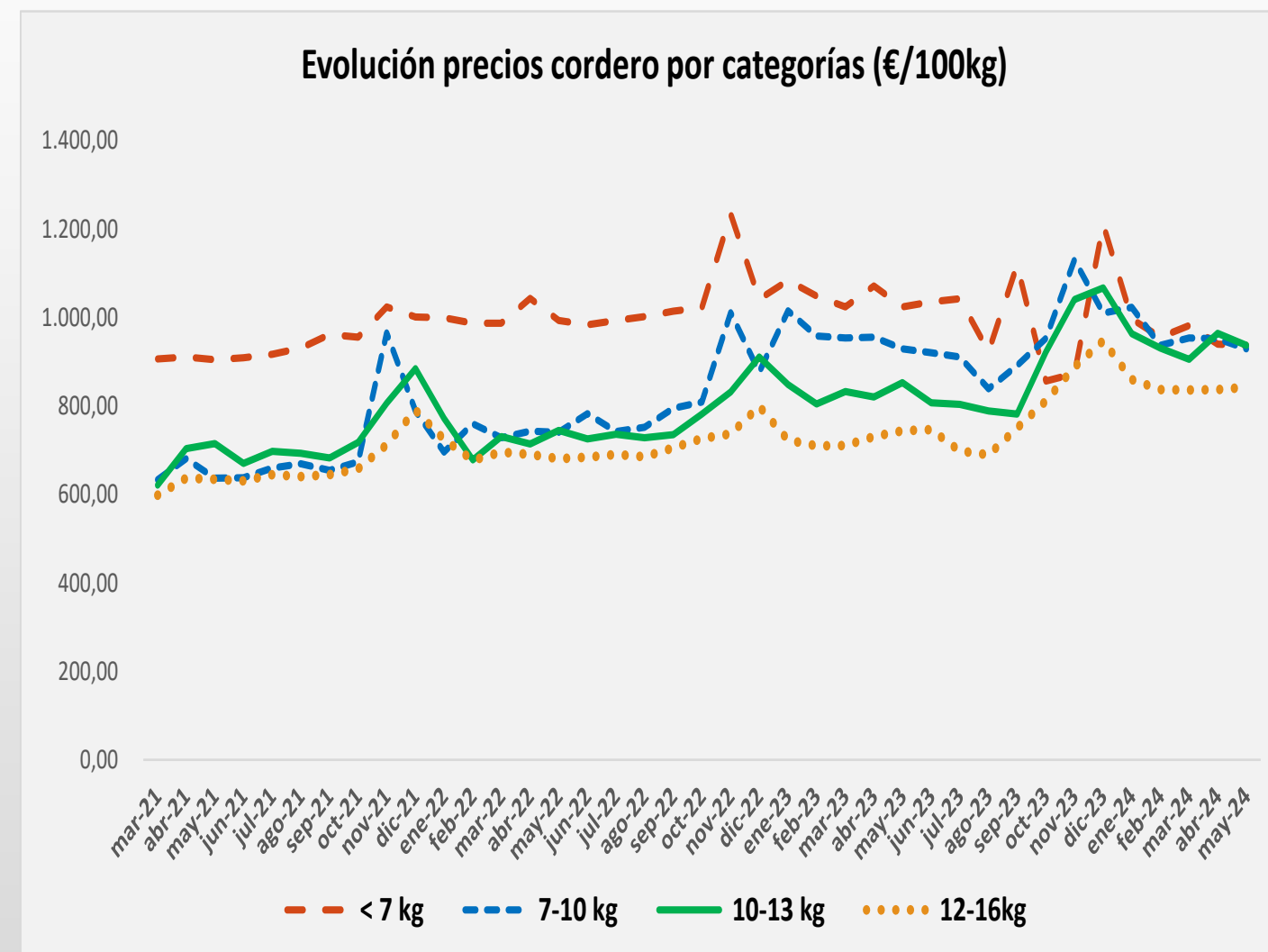
Fuentes: SG Análisis, Coordinación y Estadísticas del MAPAMA, SG Medios de Producción Ganaderos, AEAT

Más información: <http://www.mapama.gob.es/es/ganaderia/temas/produccion-y-mercados-ganaderos/sectores-ganaderos/ovino-caprino/informacion-del-sector/>



**Evolución de los precios en España por categorías**

Categoría precios (€/100kg canal)	Semana 21/2024	Evolución desde la semana anterior	Evolución desde el mes anterior	Evolución misma semana año 2023
Menos de 7 kg	933,57	-5,2%	0,6%	-8,8%
7 a 10 kg	954,22	0,3%	3,1%	3,1%
10 a 13 kg	939,42	0,3%	0,3%	12,5%
12 a 16 kg	850,50	0,0%	1,1%	13,4%



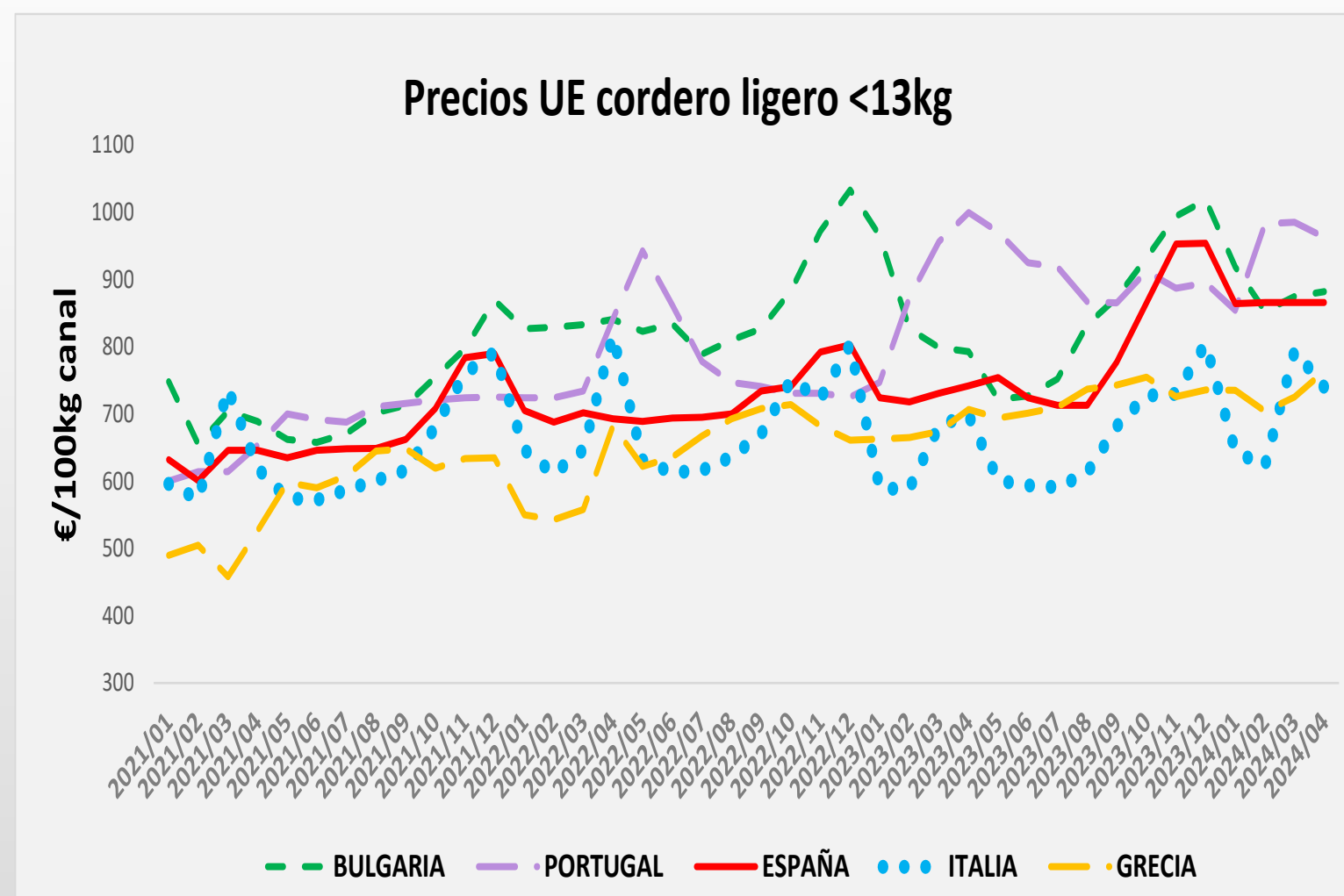
Fuente: SG Análisis, Coordinación y Estadística del MAPAMA

Más información: <http://www.mapama.gob.es/es/ganaderia/temas/produccion-y-mercados-ganaderos/sectores-ganaderos/datos-de-coyuntura/>

**[Volver a la página principal](#)**

**Evolución de los precios del cordero ligero en la UE**

PAÍS	Precio abril 2024 (Euros/100kg canal)	Evolución desde el mes anterior	Evolución mismo mes año 2023
BULGARIA	963	-2,2%	-3,7%
PORTUGAL	882	0,8%	11,2%
ESPAÑA	866	0,0%	16,7%
ITALIA	740	-6,8%	6,0%
GRECIA	764	5,4%	8,1%



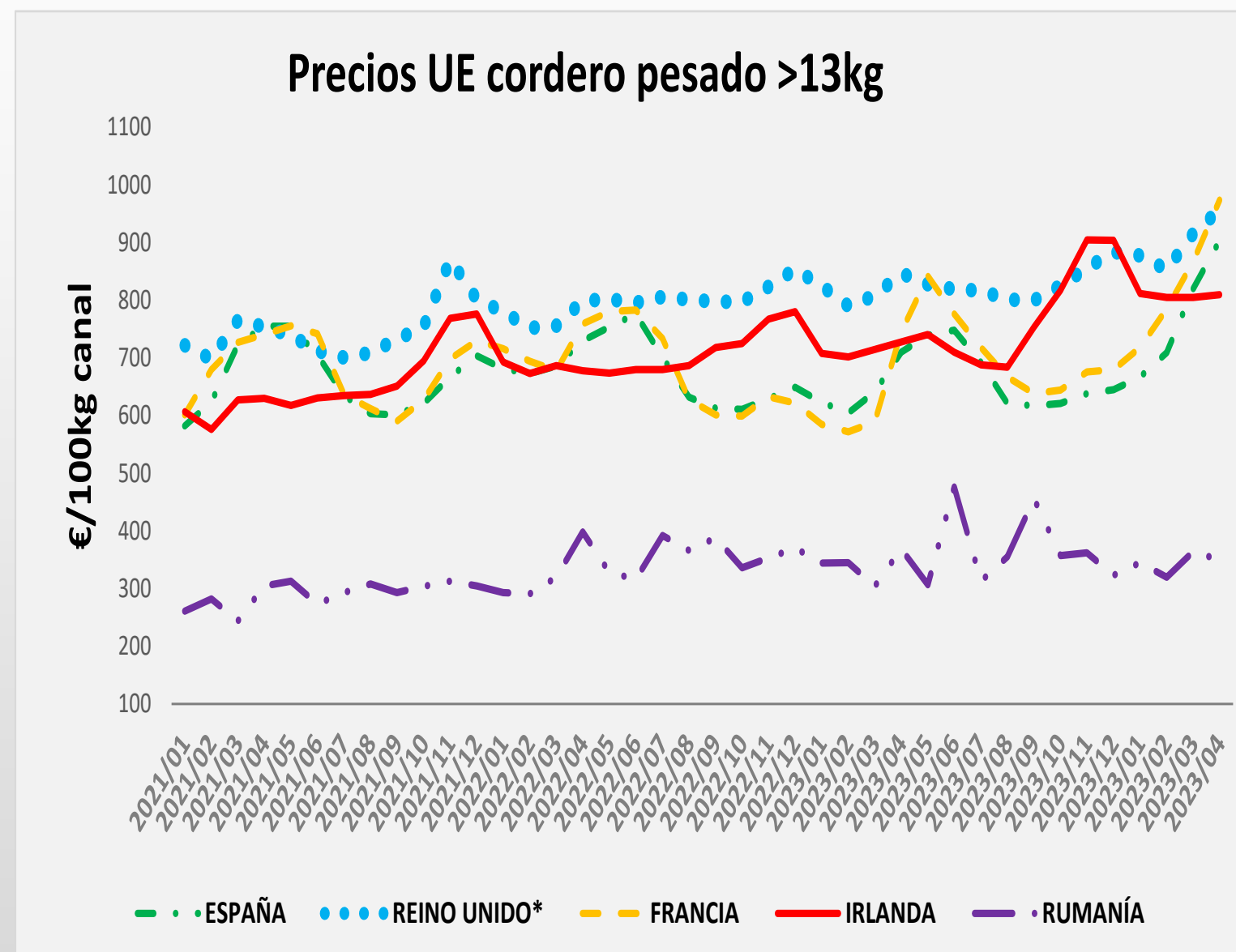
Fuente: Comisión Europea. DG Agricultura y Desarrollo Rural.

Más información: [http://ec.europa.eu/agriculture/markets-and-prices/price-monitoring/monthly-prices/index\\_en.htm](http://ec.europa.eu/agriculture/markets-and-prices/price-monitoring/monthly-prices/index_en.htm)

**Volver a la página principal**

**Evolución de los precios del cordero pesado en la UE**

PAÍS	Precio abril 2024 (Euros/100kg canal)	Evolución desde el mes anterior	Evolución mismo mes año 2023
REINO UNIDO*	974	-3,8%	-5,1%
FRANCIA	957	4,5%	13,0%
IRLANDA	903	10,1%	27,2%
ESPAÑA	667	0,6%	11,3%
RUMANÍA	345	-3,8%	-5,1%



Fuente: Comisión Europea. DG Agricultura y Desarrollo Rural.

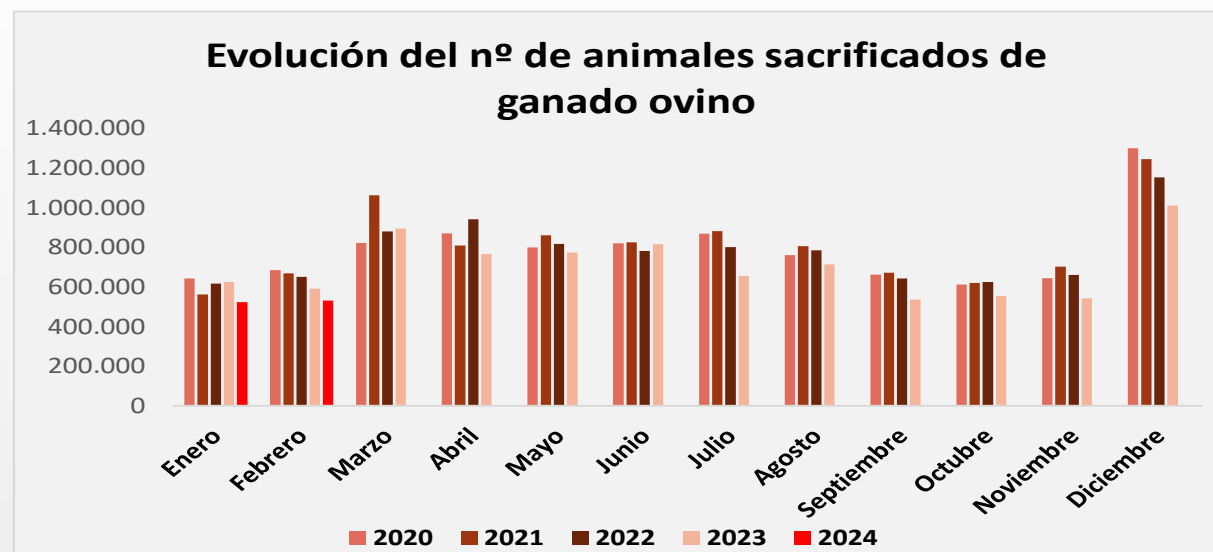
Más información: [http://ec.europa.eu/agriculture/markets-and-prices/price-monitoring/monthly-prices/index\\_en.htm](http://ec.europa.eu/agriculture/markets-and-prices/price-monitoring/monthly-prices/index_en.htm)

Reino Unido\*: A partir de enero de 2021 se incluyen datos procedentes de AHDB usando el dato UK . <https://ahdb.org.uk/lamb/eu-deadweight-sheep-prices>

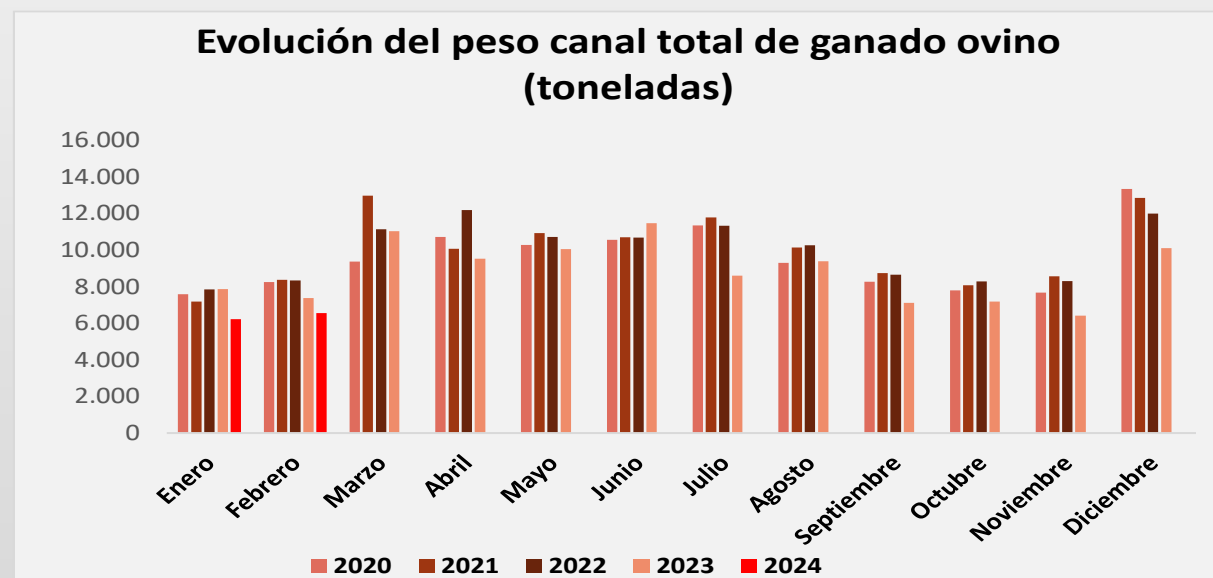
**Volver a  
la página  
principal**

**Evolución del sacrificio de ovino:**

Nº de animales 2024	% variación 2024/2023
<b>1.056.627</b>	<b>-13,2</b>



Peso canal toneladas 2024	% variación 2024/2023
<b>12.779</b>	<b>-16,1</b>

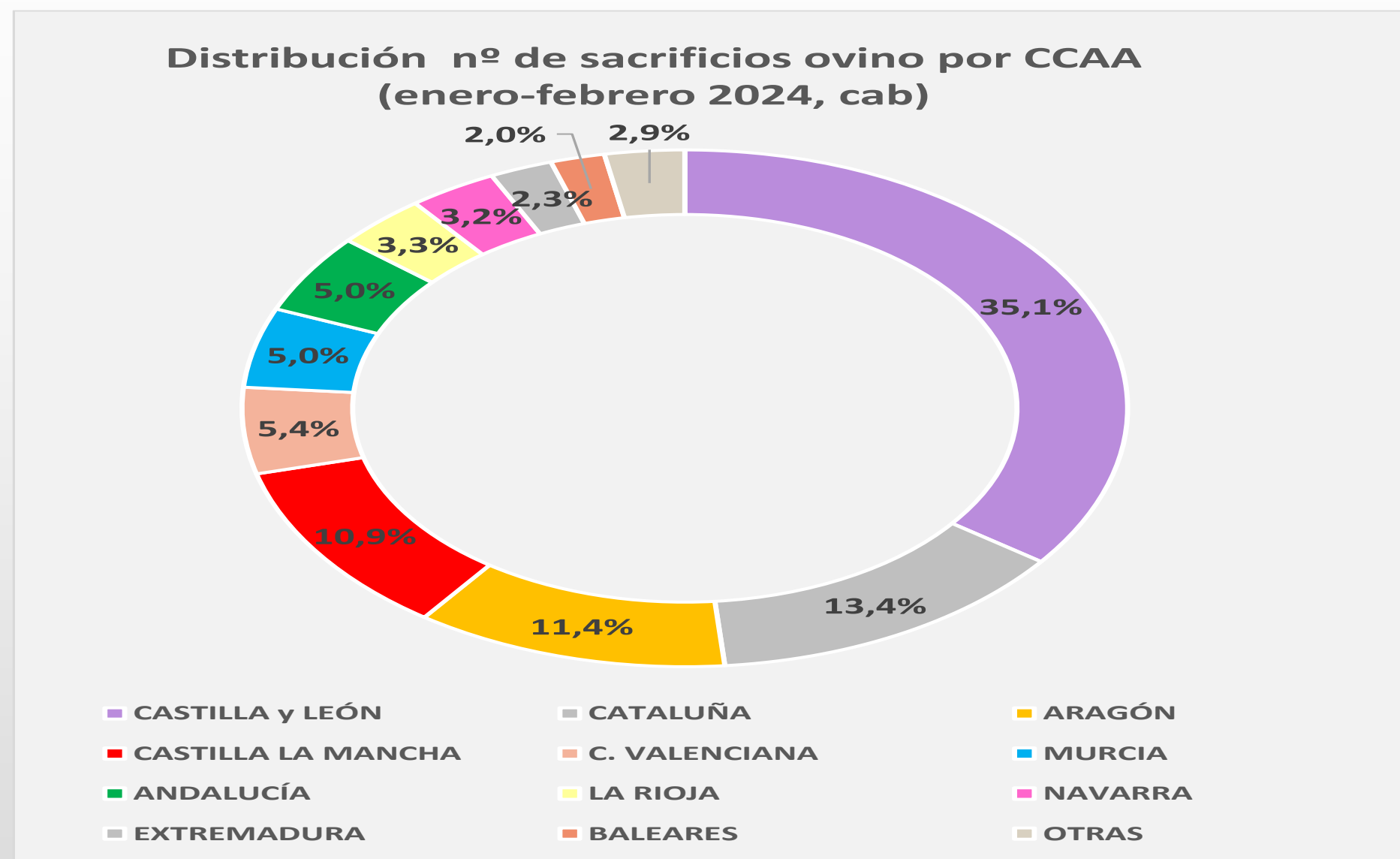


Fuente: Encuestas de sacrificio SG Análisis, Coordinación y Estadística del MAPAMA

Más información: <http://www.mapama.gob.es/es/estadistica/temas/estadisticas-agrarias/ganaderia/encuestas-sacrificio-ganado/>

**Volver a la página principal**

## Distribución del número de ovinos sacrificados por CCAA



Fuente: Encuestas de sacrificio SG Análisis, Coordinación y Estadística del MAPAMA

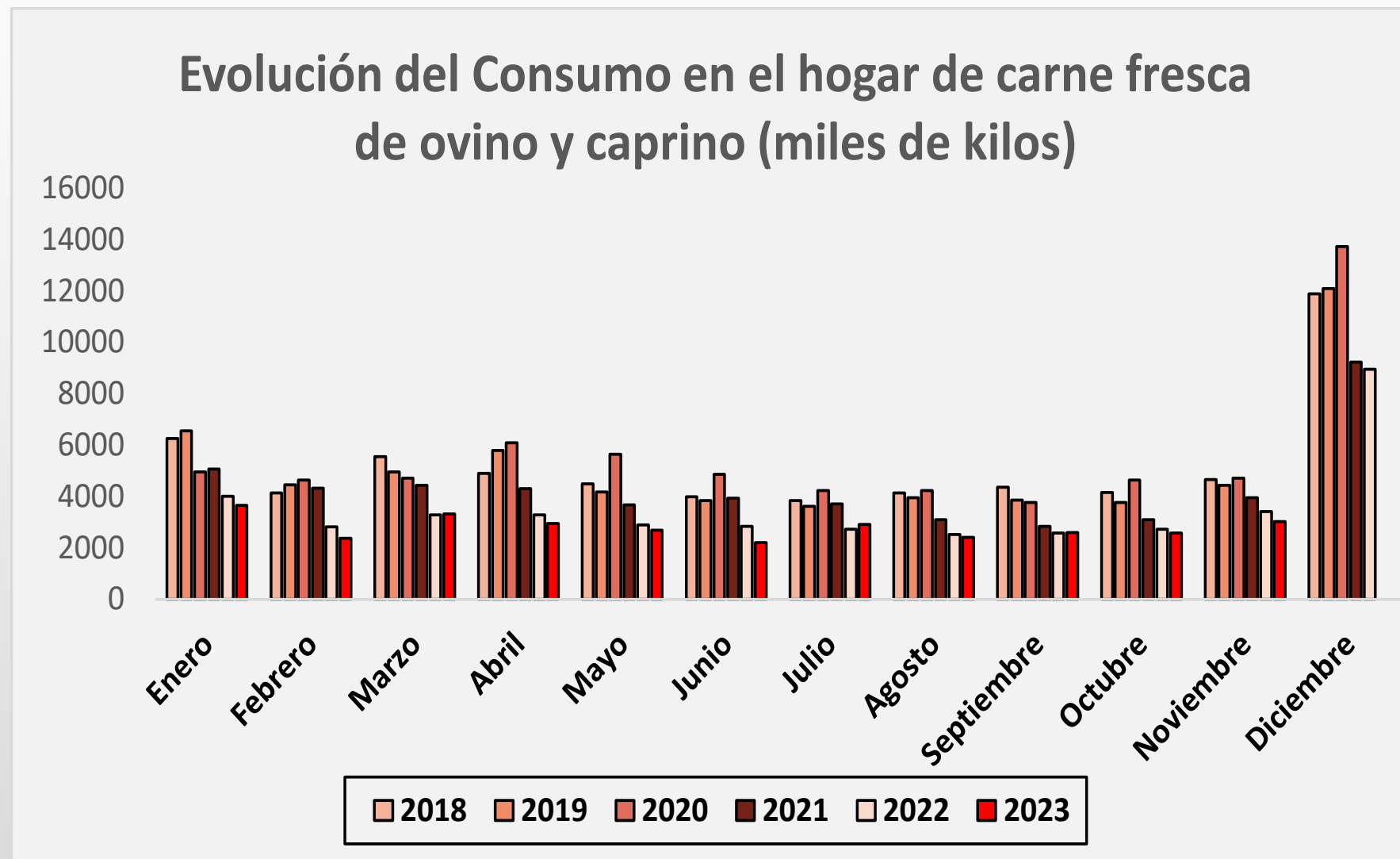
Más información: <http://www.mapama.gob.es/es/estadistica/temas/estadisticas-agrarias/ganaderia/encuestas-sacrificio-ganado/>

[Volver a la página principal](#)



**Evolución del consumo mensual de carne de ovino y caprino fresca en los hogares**

% Variación del consumo 2023/2022	
Enero-agosto	<b>-7,3%</b>
Año móvil dic 21-nov 22/dic 22- nov 23	<b>-6,4%</b>



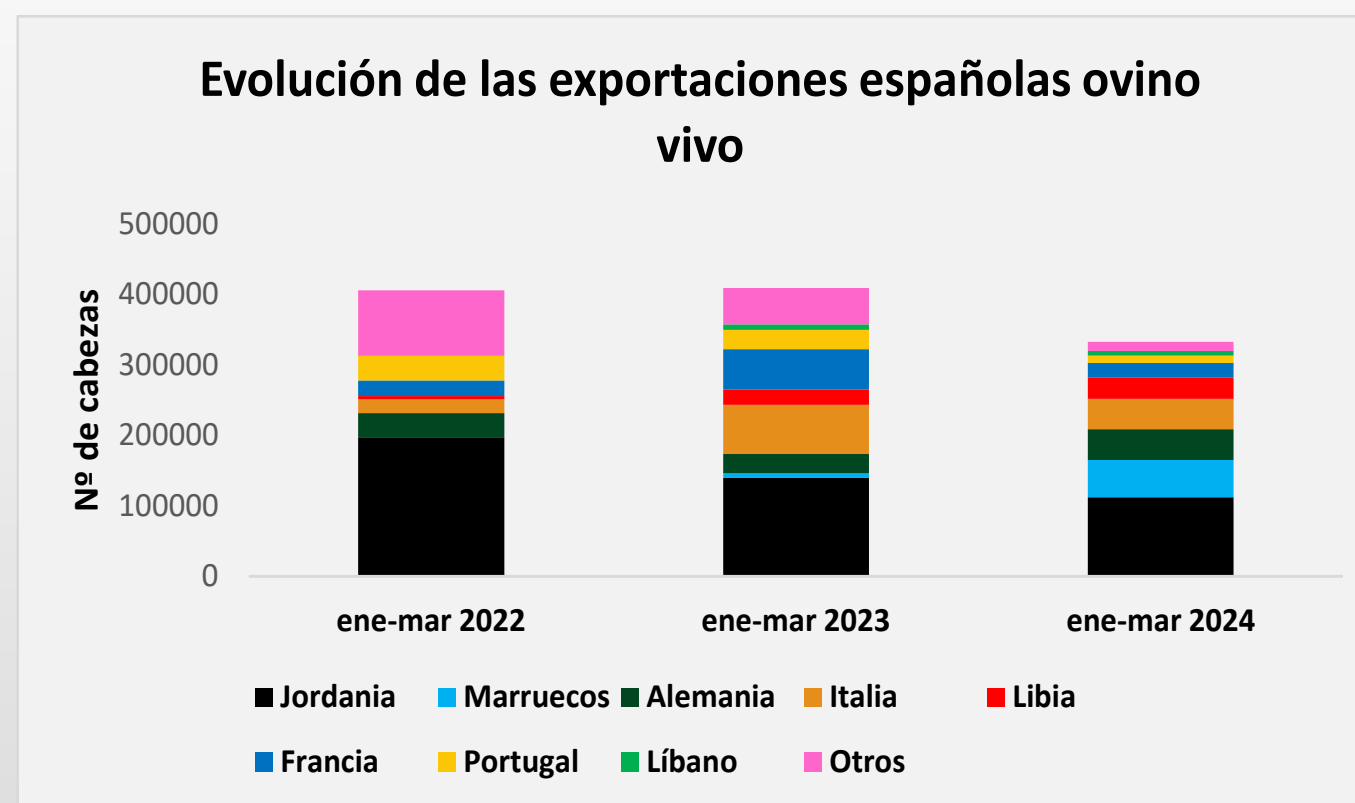
Fuente: SG Estructura de la Cadena Alimentaria del MAPAMA

Más información: <https://www.mapa.gob.es/es/alimentacion/temas/consumo-tendencias/panel-de-consumo-alimentario/ultimos-datos/default.aspx>

**[Volver a la página principal](#)**

**Evolución por destino de las exportaciones de ovino vivo  
(nº de animales)**

País destino	% de variación 2024/2023
Jordania	-19,5%
Marruecos	++
Alemania	59,2%
Italia	-37,9%
Libia	41,0%
Francia	-64,2%
Portugal	-60,8%
Líbano	-19,6%
Otros	-74,1%
<b>Total</b>	<b>-18,6%</b>



Código TARIC: 010410 (animales vivos de la especie ovina)

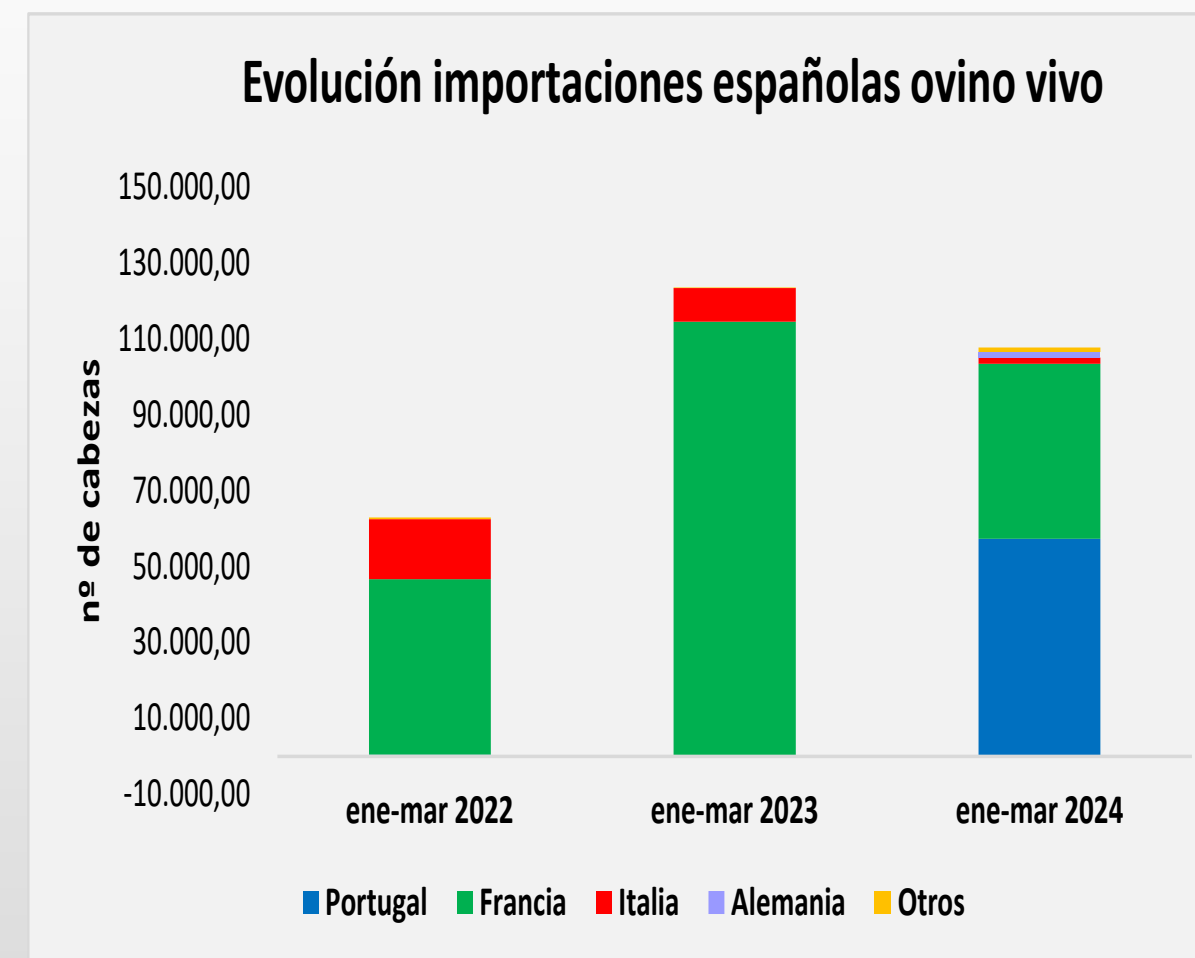
Fuente: Estadísticas del Comercio Exterior Español del MINECO

Más información: <http://www.mapama.gob.es/es/ganaderia/temas/produccion-y-mercados-ganaderos/sectores-ganaderos/ovino-caprino/informacion-del-sector/>

**Volver a la página principal**

**Evolución por origen de las importaciones de ovino vivo periodo (nº de animales)**

País de origen	% de variación 2024/2023
Portugal	++
Francia	-59,6%
Italia	-82,3%
Alemania	++
Otros	++
<b>Total</b>	<b>-12,7%</b>



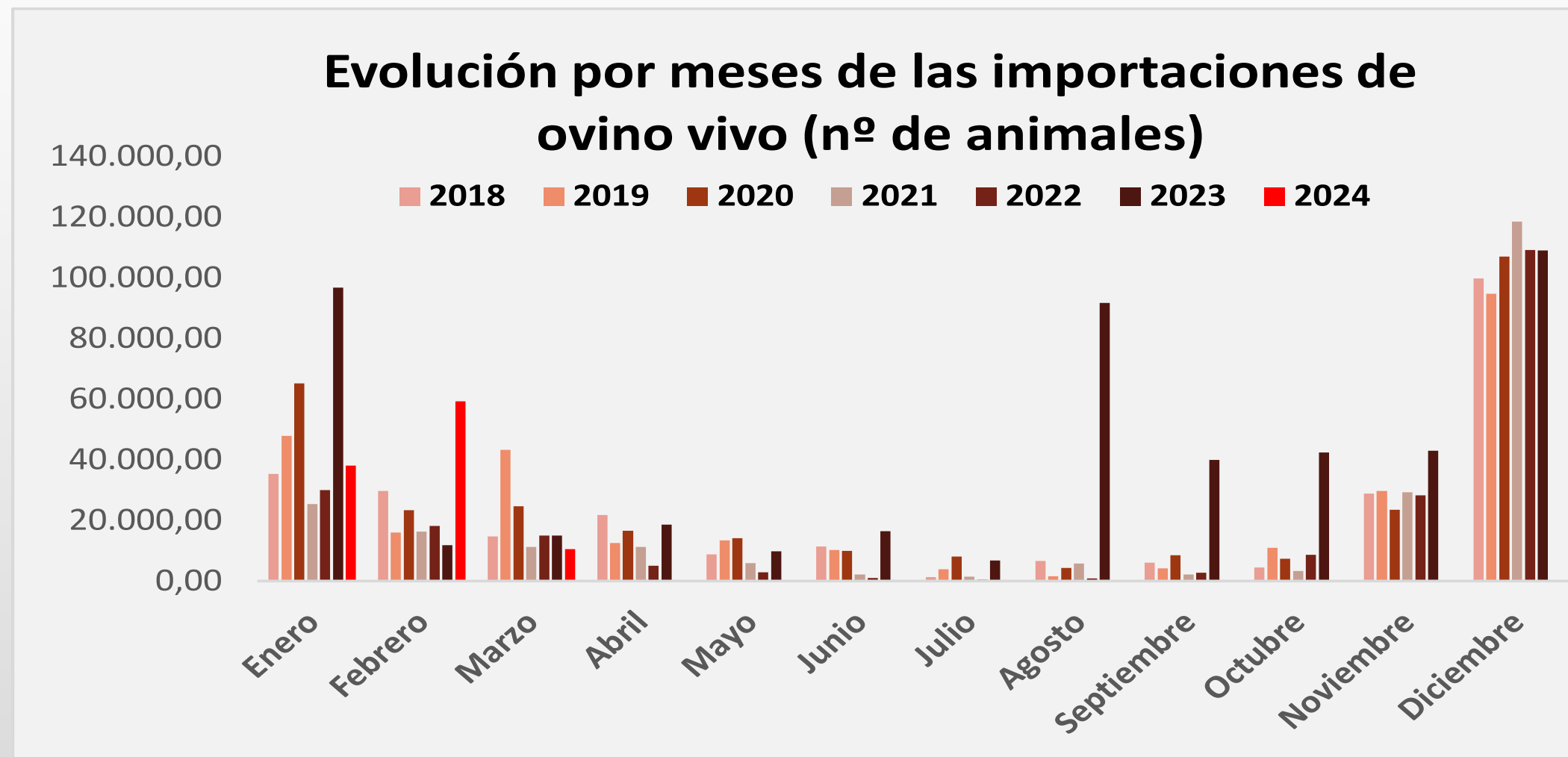
Código TARIC: 010410 (animales vivos de la especie ovina)

Fuente: Estadísticas del Comercio Exterior Español del MINECO

Más información: <http://www.mapama.gob.es/es/ganaderia/temas/produccion-y-mercados-ganaderos/sectores-ganaderos/ovino-caprino/informacion-del-sector/>

**Volver a la página principal**

**Evolución por meses de las importaciones de ovino vivo  
(N.º de animales)**



Código TARIC: 010410 (animales vivos de la especie ovina)

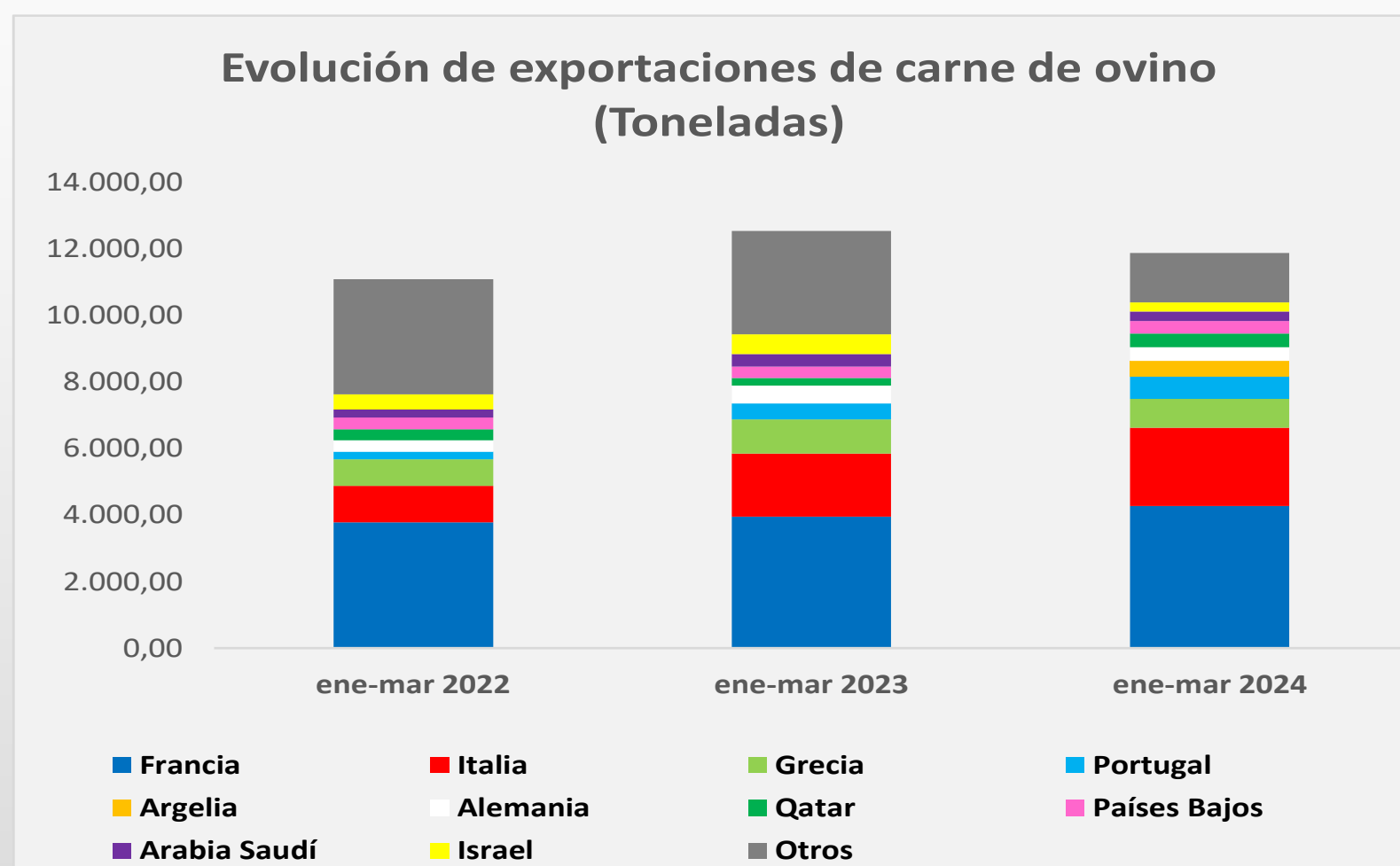
Fuente: Estadísticas del Comercio Exterior Español del MINECO

Más información: <http://www.mapama.gob.es/es/ganaderia/temas/produccion-y-mercados-ganaderos/sectores-ganaderos/ovino-caprino/informacion-del-sector/>

**Volver a  
la página  
principal**

**Evolución por destino de las exportaciones de carne de ovino (toneladas)**

País destino	% de variación 2024/2023
Francia	7,9%
Italia	24,8%
Grecia	-16,0%
Portugal	42,3%
Argelia	++
Alemania	-23,6%
Qatar	80,1%
Países Bajos	10,3%
Arabia Saudí	-25,7%
Israel	-54,0%
Otros	-52,0%
Total	-5,3%



Códigos TARIC: 020410, 020421, 020422, 020423, 020430, 020441, 020442, 020443, 02068099, 02069099

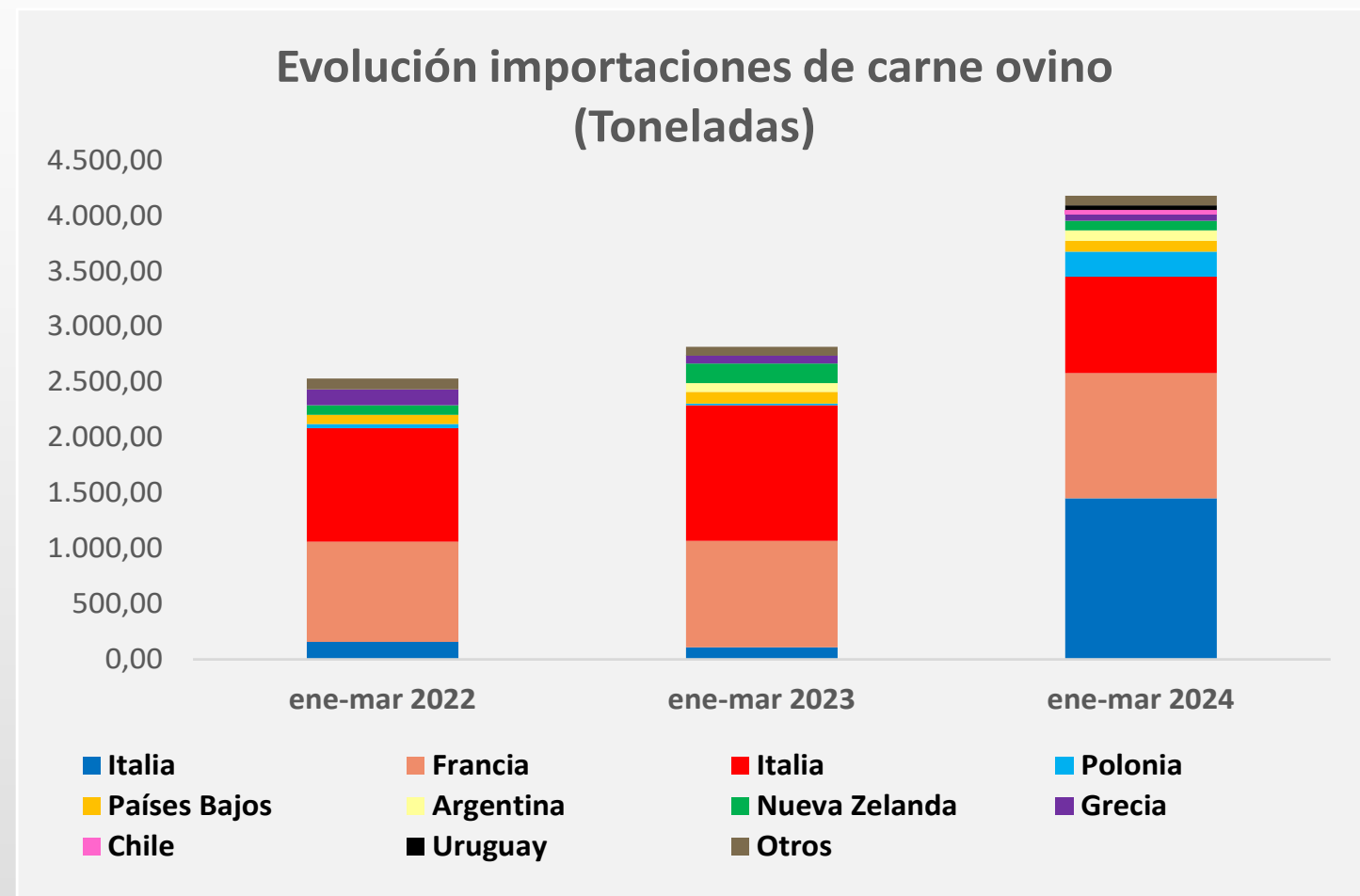
Fuente: Estadísticas del Comercio Exterior Español del MINECO

Más información: <http://www.mapama.gob.es/es/ganaderia/temas/produccion-y-mercados-ganaderos/sectores-ganaderos/ovino-caprino/informacion-del-sector/>

**Volver a la página principal**

**Evolución por origen de las importaciones de carne de ovino  
(toneladas)**

País de origen	% de variación 2024/2023
Portugal	++
Francia	17,4%
Italia	-28,9%
Polonia	++
Países Bajos	-8,0%
Argentina	18,7%
Nueva Zelanda	-51,1%
Grecia	-16,7%
Chile	++
Uruguay	++
Otros	9,2%
<b>Total</b>	<b>48,4%</b>



Códigos TARIC: 020410, 020421, 020422, 020423, 020430, 020441, 020442, 020443, 02068099, 02069099

Fuente: Estadísticas del Comercio Exterior Español del MINECO

Más información: <http://www.mapama.gob.es/es/ganaderia/temas/produccion-y-mercados-ganaderos/sectores-ganaderos/ovino-caprino/informacion-del-sector/>

**Volver a la página principal**