

INFORME SEMANTAL COYUNTURA

Índice:

- 1. Precios Medios Nacionales, comentarios y gráficos**
- 2. Precios en Mercados Representativos UE**
 - 1. Cereales**
 - 2. Vinos de mesa**
 - 3. Aceites y semillas**
 - 4. Frutas y Hortalizas**
 - 5. Vacuno**
 - 6. Ovino**
 - 7. Porcino**

25 de mayo de 2011



GOBIERNO
DE ESPAÑA

MINISTERIO
DE MEDIO AMBIENTE
Y MEDIO RURAL Y MARINO

SUBSECRETARÍA

SECRETARÍA GENERAL TÉCNICA

Publicación elaborada por la
Secretaría General Técnica
Subdirección General de Estadística



Edita

MINISTERIO DE MEDIO AMBIENTE Y MEDIO RURAL Y MARINO
SECRETARÍA GENERAL TÉCNICA

N.I.P.O.:770-11-039-6

Se permite la utilización, copia o reproducción de los datos de este Boletín siempre que se cite expresamente su procedencia.

PRECIOS MEDIOS NACIONALES

-3-

CEREALES (=): Incremento en los precios del trigo blando panificable (0,64%), maíz grano (0,59%) y ligero descenso de la cebada pienso (-0,18%).

VINO DE MESA (▼): Descenso de las cotizaciones del vino de mesa, vino blanco (-3,35%) y vino tinto (-4,21%).

ACEITES VEGETALES (=): Descenso en aceite de oliva virgen (-0,64%) y lampante (-0,41%); ascenso en aceite de girasol refinado (1,72%).

CITRICOS: Sube el limón (0,92%), permanece prácticamente estable la naranja (-0,32%).

FRUTA DE HUESO (▼): Retroceso de cotizaciones en fruta de pepita, especialmente el melocotón (-12,98%).

HORTALIZAS (▼): Se deprecian todas las hortalizas de referencia, destacando judía verde plana (-13,35%), pimiento verde italiano (-17,99%), tomate liso (-21,84%) y patata (-16,74%).

VACUNO (▼): Bajada del 1,07% en el precio de la canal de añojo, mientras que las cotizaciones de la carne de ternera permanecen estables (-0,07%). El bovino para vida repite precios.

CORDERO (=): Estabilidad en las cotizaciones de las canales de cordero.

PORCINO: Sin variaciones de interés en la tablilla de precios de la carne de porcino de capa blanca. Ceden las cotizaciones del lechón de base 20 kg (-2,39%).

POLLOS (=): Sin cambios respecto de la semana anterior en los precios de la carne de pollo.

HUEVOS (▲): Subida moderada en las cotizaciones de los huevos de ambos gramajes: Clase L (1,47%), Clase M (1,75%).

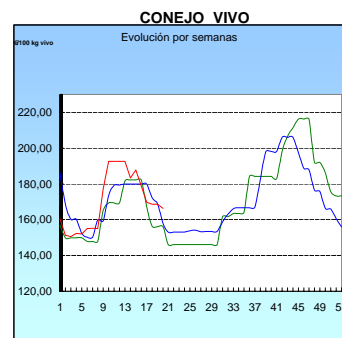
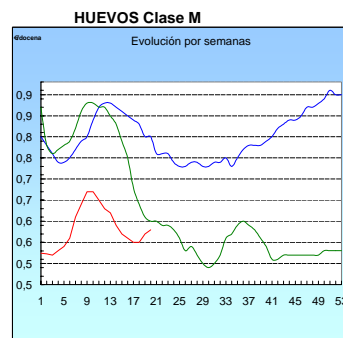
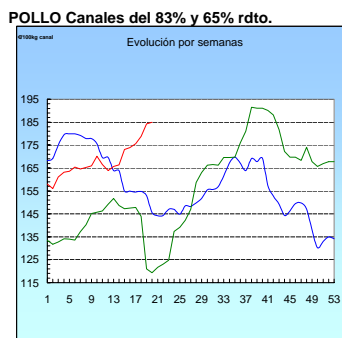
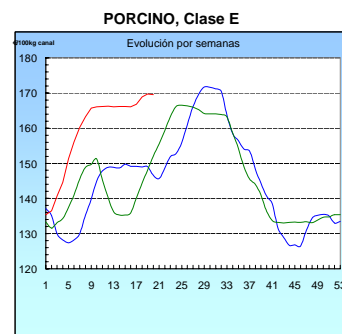
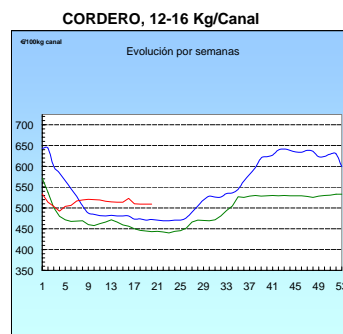
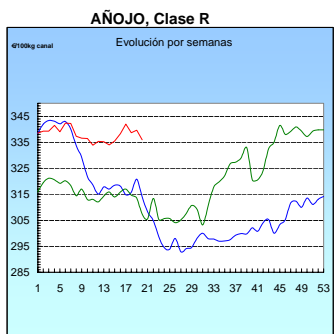
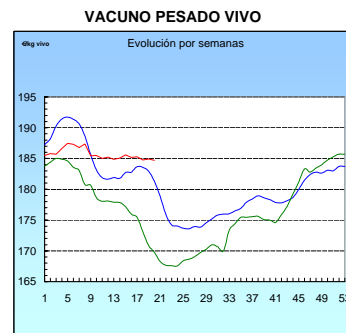
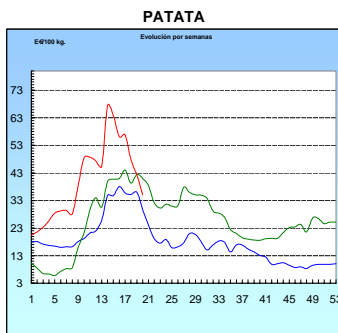
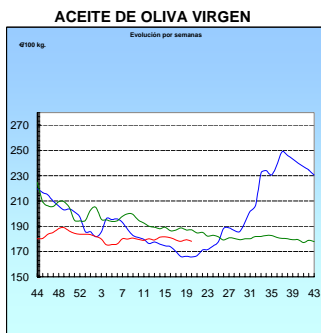
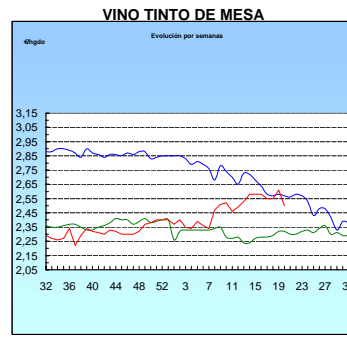
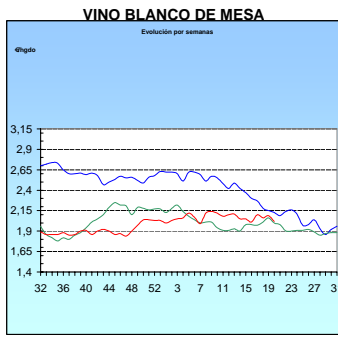
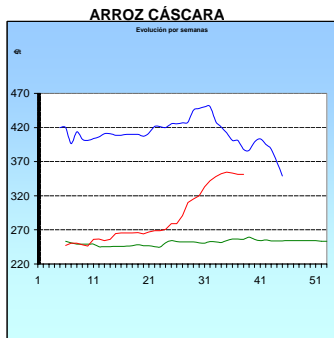
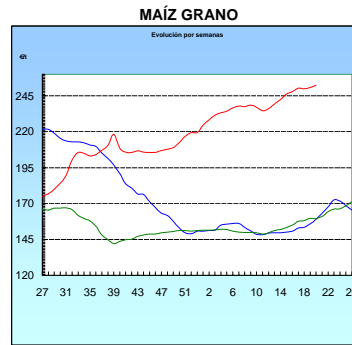
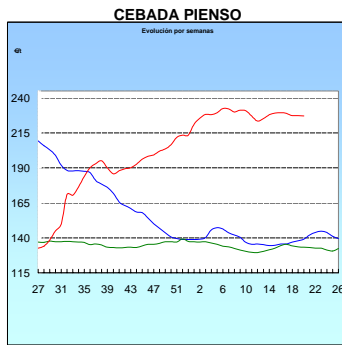
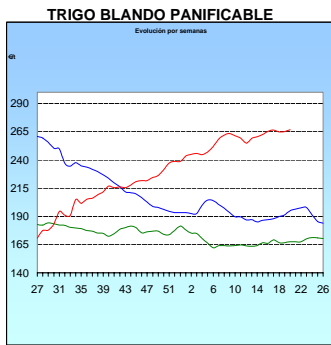
CONEJO (▼): Cede el precio del conejo vivo de granja (-1,45%).

PRODUCTOS AGRICOLAS (especificaciones)		semana 19 9-15/05 2011	semana 20 16-22/05 2011	Variación semanal euros	Variación semanal %
AGRICOLAS					
(1)	Trigo blando panificable (€/t)	265,12	266,83	1,71	0,64
(1)	Cebada pienso (€/t)	227,49	227,08	-0,41	-0,18
(1)	Maíz grano (€/t)	250,88	252,36	1,48	0,59
(4)	Arroz cáscara (€/t)	351,33	351,33	0,00	0,00
(1)	Alfalfa (€/t)	152,47	152,47	0,00	0,00
(2)	Vino blanco sin indicación geográfica (€/hgdo)	2,09	2,02	-0,07	-3,35
(2)	Vino tinto sin indicación geográfica (€/hgdo, 12p. color)	2,61	2,50	-0,11	-4,21
(3)	Aceite de oliva virgen de 0,8 a 2º (€/100 kg)	179,33	178,19	-1,14	-0,64
(3)	Aceite de oliva lampante, más de 2º (€/100 kg)	166,40	165,71	-0,69	-0,41
(3)	Aceite de orujo crudo (€/100 kg)	77,45	77,45	0,00	0,00
(3)	Aceite girasol refinado (€/100 kg)	106,33	108,16	1,83	1,72
(4)	Limón (€/100kg)	19,85	20,04	0,18	0,92
(4)	Naranja (€/100kg)	20,06	20,00	-0,06	-0,32
(4)	Albaricoque conjunto variedades (€/100kg)	81,52	78,42	-3,11	-3,81
(4)	Cereza conjunto variedades (€/100kg)	243,95	240,87	-3,08	-1,26
(4)	Melocotón conjunto variedades (€/100kg)	96,87	84,30	-12,57	-12,98
(4)	Acelga (€/100kg)	49,33	45,70	-3,64	-7,37
(4)	Judía verde tipo plana (€/100 kg)	130,97	113,49	-17,49	-13,35
(4)	Lechuga Romana (€/100 kg)	34,95	33,93	-1,02	-2,91
(4)	Melón Piel de Sapo (€/100 kg)	45,00	43,00	-2,00	-4,44
(4)	Pimiento verde tipo italiano (€/100 kg)	44,74	36,69	-8,05	-17,99
(4)	Tomate liso (€/100 kg)	30,28	23,67	-6,61	-21,84
(4)	Patata (€/100 kg)	42,09	35,05	-7,05	-16,74
GANADEROS					
(5)	Ternera, conjunto clases (€/100 kg canal)	351,24	351,01	-0,23	-0,07
(5)	Añojo, buena conformación (€/100 kg canal)	339,65	336,01	-3,64	-1,07
(5)	Bovino vivo, conjunto categorías (€/100 kg vivo)	184,89	184,71	-0,18	-0,10
(5)	Corderos 9-19 kilos (€/100 kg canal)	525,56	525,51	-0,05	-0,01
(5)	Corderos 12-16 kilos (€/100 kg canal)	509,03	509,43	0,40	0,08
(5)	Porcino 60-55% magro (€/100 kg canal)	169,67	169,51	-0,16	-0,09
(5)	Porcino 50-55% magro (€/100 kg canal)	168,07	167,88	-0,19	-0,11
(5)	Porcino <50% magro (€/100 kg canal)	165,37	165,27	-0,10	-0,06
(5)	Lechón 20 kg (€/unidad)	33,96	33,15	-0,81	-2,39
(6)	Pollo, media canales del 83% y 65% rdt. €/100 kg	184,31	184,92	0,61	0,33
(7)	Huevos - Clase L (€/docena)	0,68	0,69	0,01	1,47
(7)	Huevos - Clase M (€/docena)	0,57	0,58	0,01	1,75
(8)	Conejo 1,8-2,2 kilo, vivo (€/100 kg)	168,73	166,29	-2,44	-1,45

Posición comercial: (1) Entrada industria ; (2) Salida bodega; (3) Salida almazara; (4) Granel; s/árbol, finca,almacén agricultor,alhóndiga,lonja; (5) Entrada matadero; (6) Salida muelle matadero; (7) Salida muelle centro de embalaje; (8) Salida granja.

PRECIOS MEDIOS NACIONALES

■ antepenúltima campaña
■ penúltima campaña
■ campaña actual



I-2 PRECIOS EN MERCADOS REPRESENTATIVOS - CEREALES

Precios en €/T.
Trigos Rgto. CE 1784/03

Precios de comercio al por mayor. Mercancía nacional y/o importada, sobre vehículo en posición almacén

PRODUCTO	MERCADO REPRESENTATIVO	Semana 9-15/05 2011	Semana 16-22/05 2011	Variación
TRIGO BLANDO PANIFICABLE	Alava	240,00	243,00	3,00
	Albacete	250,00	252,90	2,90
	Avila	241,00	240,00	-1,00
	Barcelona	260,00	260,00	0,00
	Burgos	236,56	236,80	0,24
	Córdoba	265,00	265,00	0,00
	Cuenca	252,00	255,00	3,00
	Gerona	260,00	260,00	0,00
	Huesca	248,00	246,00	-2,00
	León	243,00	243,00	0,00
	Orense	250,00	250,00	0,00
	Palencia	232,80	240,00	7,20
	Rioja	241,00	243,00	2,00
	Salamanca	245,20	240,00	-5,20
	Sevilla	216,00	216,00	0,00
	Soria	239,84	242,60	2,76
	Tarragona	246,00	246,00	0,00
	Teruel	245,00	250,00	5,00
	Valencia	254,00	256,00	2,00
	Valladolid	239,80	240,20	0,40
Zamora	242,40	242,40	0,00	
Zaragoza	245,00	250,00	5,00	
TRIGO DURO	Burgos	258,75	260,00	1,25
	Córdoba	240,00	240,00	0,00
	Sevilla	285,00	260,00	-25,00
	Zamora	268,00	268,00	0,00
	Zaragoza	250,00	260,00	10,00

I-2 PRECIOS EN MERCADOS REPRESENTATIVOS - CEREALES

Precios en €/T.
Cebada Rto. CE 1784/03

Precios de comercio al por mayor. Mercancía nacional y/o importada, sobre vehículo en posición almacén

PRODUCTO	MERCADO REPRESENTATIVO	Semana 9-15/05 2011	Semana 16-22/05 2011	Variación
CEBADA PIENSO	Alava	224,00	224,00	0,00
	Albacete	217,40	218,60	1,20
	Avila	223,00	220,00	-3,00
	Barcelona	228,00	228,00	0,00
	Burgos	216,88	216,87	-0,01
	Cantabria	218,00	218,00	0,00
	Ciudad Real	222,80	219,00	-3,80
	Coruña	220,00	220,00	0,00
	Gerona	228,00	228,00	0,00
	Granada	225,00	225,00	0,00
	Guadalajara	220,70	214,29	-6,41
	Huesca	220,60	219,00	-1,60
	Leon	222,00	222,00	0,00
	Lerida	225,00	227,00	2,00
	Murcia	216,00	220,00	4,00
	Navarra	228,00	228,00	0,00
	Orense	230,00	230,00	0,00
	Palencia	219,60	218,60	-1,00
	Rioja	224,00	224,00	0,00
	Salamanca	227,20	224,60	-2,60
	Segovia	216,40	217,00	0,60
	Sevilla	223,40	222,40	-1,00
	Soria	222,52	222,50	-0,02
	Teruel	215,00	218,00	3,00
	Toledo	222,60	220,70	-1,90
	Valencia	224,00	221,00	-3,00
Valladolid	219,10	217,80	-1,30	
Zaragoza	215,00	218,00	3,00	
CEBADA MALTA	Burgos	232,00	232,00	0,00
	Guadalajara	232,00	236,00	4,00
	Huesca	225,00	230,00	5,00
	Navarra	229,00	229,00	0,00
	Palencia	232,00	232,00	0,00
	Segovia	243,00	247,00	4,00

I-2 PRECIOS EN MERCADOS REPRESENTATIVOS - CEREALES

Precios en €/T.
 Maíz Rgto. CE 1784/03
 Arroz cáscara Rgto. CE 1785/03

Maíz grano, precios de comercio al por mayor. Mercancía nacional y/o importada, sobre vehículo en almacén
 Arroz cáscara precios a salida almacén agricultor

PRODUCTO	MERCADO REPRESENTATIVO	Semana 9-15/05 2011	Semana 16-22/05 2011	Variación
MAIZ-GRANO	Albacete	246,80	255,00	8,20
	Asturias	252,00	252,00	0,00
	Avila	250,00	250,00	0,00
	Badajoz	261,44	261,44	0,00
	Barcelona	260,00	259,00	-1,00
	Coruña	255,00	255,00	0,00
	Gerona	260,00	259,00	-1,00
	Huesca	249,80	250,60	0,80
	León	252,00	252,00	0,00
	Lérida	253,00	257,00	4,00
	Madrid	246,43	240,00	-6,43
	Murcia	243,00	252,00	9,00
	Navarra	252,00	253,00	1,00
	Pontevedra	255,00	255,00	0,00
	Rioja	254,00	255,00	1,00
	Salamanca	250,30	250,10	-0,20
	Sevilla	255,20	261,20	6,00
	Tarragona	250,00	249,00	-1,00
	Teruel	247,00	250,00	3,00
	Valencia	260,00	260,00	0,00
Valladolid	249,40	250,10	0,70	
Zaragoza	250,00	250,00	0,00	
ARROZ CASCARA	Sevilla Índica (Largo)	354,78	354,78	0,00
	Valencia Japónica (Redondo)	344,30	344,30	0,00
ARROZ BLANCO EXTRA	Tarragona	600,00	600,00	0,00
	Valencia	586,25	586,25	0,00

**I-3 PRECIOS EN MERCADOS REPRESENTATIVOS
VINOS BLANCO Y TINTO SIN INDICACION GEOGRAFICA
Reglamentos C.E 479/2008 y 436/2009**

**En €/hgdo, salida bodega, a granel, pago al contado sin I.V.A.
Precio de vino tinto referido al producto de 12 puntos de color**

PRODUCTO	MERCADO REPRESENTATIVO	Semana 9-15/05 2011	Semana 16-22/05 2011	Variación
VINO BLANCO	Albacete	2,14	2,32	0,18
	Badajoz	1,91	1,91	0,00
	Ciudad Real	2,18	2,18	0,00
	Cuenca	1,94	1,94	0,00
	Huelva	1,80	1,80	0,00
	Toledo	2,20	1,90	-0,30
VINO TINTO	Albacete	2,81	2,73	-0,08
	Ciudad Real	2,54	2,54	0,00
	Cuenca	2,39	2,28	-0,11
	Madrid	2,60	2,60	0,00
	Murcia	2,57	2,26	-0,31
	Toledo	2,32	2,00	-0,32
	Valencia	2,88	2,85	-0,03

I-4 PRECIOS EN MERCADOS REPRESENTATIVOS DE ACEITES

Aceites. Precios sobre almazara, en €/100 kg, sin I.V.A.Rgtos C.E. 865/04 y 826/08

Semilla de girasol. Precios en centros de demanda, en €/100 kg, sin I.V.A. Rgto C.E.E. 3405/93

PRODUCTO Y ESPECIFICACIONES	MERCADO REPRESENTATIVO	Semana 9-15/05 2011	Semana 16-22/05 2011	Variación
ACEITE DE OLIVA VIRGEN EXTRA Menos de 0,8°	Badajoz	201,30	201,30	0,00
	Ciudad Real	201,00	195,00	-6,00
	Córdoba	202,50	201,90	-0,60
	Granada	204,00	205,00	1,00
	Jaén	200,00	200,06	0,06
	Málaga	197,50	197,50	0,00
	Sevilla	212,43	214,93	2,50
	Tarragona	192,32	192,32	0,00
ACEITE DE OLIVA VIRGEN De 0,8° a 2°	Badajoz	180,30	180,30	0,00
	Córdoba	177,00	175,65	-1,35
	Granada	183,00	183,00	0,00
	Jaén	180,30	178,80	-1,50
	Sevilla	179,95	181,80	1,85
	Tarragona	174,29	174,29	0,00
	Toledo	178,00	177,00	-1,00
ACEITE DE OLIVA LAMPANTE Más de 2°	Córdoba	165,50	166,00	0,50
	Granada	171,00	171,00	0,00
	Jaén	166,78	165,28	-1,50
	Málaga	166,50	166,50	0,00
	Sevilla	164,82	163,35	-1,47
	Tarragona	162,27	162,27	0,00
	Badajoz	162,30	162,30	0,00
ACEITE DE OLIVA REFINADO	Córdoba	176,15	172,15	-4,00
	Jaén	175,20	173,09	-2,11
	Sevilla	175,00	175,00	0,00
	Tarragona	174,29	174,29	0,00
ACEITE DE ORUJO CRUDO	Córdoba	77,85	77,85	0,00
	Jaén	78,13	78,13	0,00
	Tarragona	76,33	76,33	0,00
ACEITE DE ORUJO REFINADO	Córdoba	114,00	115,10	1,10
	Jaén	114,19	113,00	-1,19
	Tarragona	112,39	112,39	0,00
ACEITE DE GIRASOL CRUDO	Córdoba	97,50	96,50	-1,00
ACEITE DE GIRASOL REFINADO	Córdoba	107,00	108,00	1,00
	Sevilla	106,50	109,00	2,50
	Tarragona	105,50	107,50	2,00

I-5 PRECIOS EN MERCADOS REPRESENTATIVOS - FRUTAS Y HORTALIZAS
PRECIOS DE PRODUCTOS NACIONALES

Mercados representativos de producción

Rgts. CE 2.200/96, 659/97 y 877/04

En €/100 kg, a salida agrupación de productores, envasado, sin I.V.A, incluyendo el precio del envase.

CITRICOS

PRODUCTO	MERCADO	VARIEDAD O TIPO	CAT.	CALIBRE mm.	DIA/MES				
					16/5	17/5	18/5	19/5	20/5
LIMON	Alicante	Conjunto variedades	I	1-3	60,90	61,82	59,65	63,64	61,82
	Málaga	Conjunto variedades	I	1-3	58,00	58,00	55,00	55,00	58,00
	Murcia	Conjunto variedades	I	1-3	59,96	59,05	59,96	61,95	64,96
MANDARINA	Castellón	Ortanique	I	1X2	-	-	65,47	65,47	65,47
	Valencia	Ortanique	I	1X2	-	60,00	52,00	-	-
NARANJA	Alicante	Lane Late	I	2-4	-	-	-	-	41,07
	Valencia	Lane Late	I	2-4	-	-	-	-	53,00
	Valencia	Valencia Late	I	2-4	45,90	45,77	-	42,00	-

FRUTAS DE PEPITA

PRODUCTO	MERCADO	VARIEDAD O TIPO	CAT.	CALIBRE mm.	DIA/MES				
					16/5	17/5	18/5	19/5	20/5
MANZANA	Girona	Golden Delicious	I	70-80	51,04	51,04	51,04	51,04	51,04
	Lleida	Golden Delicious	I	70-80	48,57	47,13	50,08	51,00	49,51
	Zaragoza	Grupo Golden	I	70-80	49,22	51,08	-	51,08	-
	Zaragoza	Grupo Reineta	I	85 y +	-	73,13	-	73,25	68,89
PERA	Lleida	Conferencia	I	60-65	60,50	64,42	64,65	63,86	64,09
	Zaragoza	Conferencia	I	60-65	63,38	-	-	61,64	63,38

FRUTAS DE HUESO

PRODUCTO	MERCADO	VARIEDAD O TIPO	CAT.	CALIBRE mm.	DIA/MES				
					16/5	17/5	18/5	19/5	20/5
AGUACATE	Granada	Hass	I	160-200	243,91	243,91	243,91	243,91	243,91
ALBARICOQUE	Murcia	Conjunto variedades	I	40-50	150,87	150,87	150,87	150,87	150,87
NECTARINA	Murcia	Carne amarilla	I	A/B	160,00	160,00	160,00	160,00	160,00
CEREZA	Zaragoza	Burlat	I	22y+	231,12	234,08	231,58	234,00	236,74

I-5 PRECIOS EN MERCADOS REPRESENTATIVOS - FRUTAS Y HORTALIZAS

PRECIOS DE PRODUCTOS NACIONALES

Mercados representativos de producción

Rgts. CE 2.200/96, 659/97 y 877/04

En €100 kg, a salida agrupación de productores, envasado, sin I.V.A., incluyendo el precio del envase

HORTALIZAS

PRODUCTO	MERCADO	VARIEDAD O TIPO	CAT.	CALIBRE mm.	DIA/MES				
					16/5	17/5	18/5	19/5	20/5
AJO	Cuenca Cuenca	Blanco	I	50-80	328,33	328,33	328,33	328,33	328,33
		Morado	I	50-80	338,75	338,75	338,75	338,75	338,75
BERENJENA	Almería	Alargada	I	40y+	33,67	37,41	41,16	40,82	43,08
CALABACIN	Almería	Conjunto variedades	I	14-21	40,29	45,24	41,06	42,14	42,51
CEBOLLA	Albacete	Amarilla	I	-	29,98	29,98	29,98	29,98	29,98
CHAMPIÑON	La Rioja	Cerrado	I	30-65	142,21	137,52	140,52	138,42	143,57
COLIFLOR	La Rioja	Coronada	I	-	40,91	40,91	43,18	43,18	43,18
ESPARRAGO	Granada Navarra	Verde	I	10-16	176,74	176,74	176,74	176,74	176,74
		Blanco	I	16y+	211,00	211,00	211,00	211,00	211,00
FRESA	Huelva	-	I	-	112,00	114,00	114,00	114,00	-
JUDIA VERDE	Almería Granada	Plana	I	-	151,59	-	150,79	148,41	142,86
		Plana	I	-	186,59	189,61	182,21	188,31	183,61
LECHUGA	Almería Murcia	Iceberg	I	400y+	84,02	-	88,94	-	82,58
		Iceberg	I	400y+	83,00	83,00	83,00	83,00	83,00
MELON	Almería	Piel de Sapo	I	-	59,00	59,00	62,00	68,00	71,82
PEPINO	Almería	Liso	I	-	27,21	25,20	27,71	32,22	38,56
PIMIENTO	Almería Murcia Murcia	Verde Alargado	I	40y+	58,96	-	51,11	-	52,15
		Cuadrado Verde	I	70y+	115,00	115,00	115,00	115,00	115,00
		Cuadrado color (rojo y amarillo)	I	70y+	130,00	130,00	130,00	130,00	130,00
SANDIA	Almería	Con pepitas	I	-	39,12	-	40,63	-	43,42
TOMATE	Almería	Redondo	I	57-82	33,91	27,22	26,68	26,09	29,19
	Almería	Racimo	I	-	31,95	28,66	25,77	25,54	27,13
	Almería	Asurcado	I	45-77	116,97	99,87	96,15	-	115,14
	Málaga	Redondo	I	57-82	45,75	45,75	-	31,37	37,93
	Murcia	Redondo	I	57-82	40,85	40,85	40,85	40,85	40,85
ZANAHORIA	Cádiz	-	I	-	52,00	52,00	52,00	52,00	52,00

I-6 PRECIOS EN MERCADOS REPRESENTATIVOS VACUNO Y OVINO

A) BOVINO

**1.- PRECIO MEDIO NACIONAL (Euro/100 kg Canal) DE CANALES DE BOVINO PESADO
SEGÚN MODELO COMUNITARIO DE CLASIFICACIÓN R(CE) Nº 1249/2008.**

CATEGORÍA	CLASE DE CONFORMACIÓN Y DE ESTADO DE ENGRASAMIENTO	Semana 09-15/05 2011	Semana 16-22/05 2011	Variación
Categoría A: Canales de machos jóvenes sin castrar de más de un año y menos de dos años	Muy buena y poco cubierta (U-2)	354,20	354,80	0,60
	Muy buena y cubierta (U-3)	355,83	354,63	-1,20
	Precio medio ponderado Categoría U	355,22	354,69	-0,53
	Buena y poco cubierta (R-2)	337,85	344,88	7,03
	Buena y cubierta (R-3)	340,72	330,80	-9,92
	Precio medio ponderado Categoría R	339,65	336,01	-3,65
Categoría D: Canales de hembras que hayan parido	Mediocre y poco cubierta (P-2)	179,59	182,43	2,84
	Mediocre y cubierta (P-3)	134,00	134,00	0,00
	Precio medio ponderado Categoría P	149,05	149,98	0,94
	Buena y cubierta (R-3)	221,55	227,45	5,90
	Buena y grasa (R-4)	276,53	278,97	2,44
	Precio medio ponderado Categoría R	235,29	240,33	5,04
Categoría E: Canales de otras hembras	Muy buena y poco cubierta (U-2)	361,49	363,25	1,76
	Muy buena y cubierta (U-3)	378,13	376,54	-1,59
	Precio medio ponderado Categoría U	369,48	369,63	0,15
	Buena y poco cubierta (R-2)	363,18	353,34	-9,85
	Buena y cubierta (R-3)	362,79	360,03	-2,76
	Buena y grasa (R-4)	335,02	336,16	1,14
Precio medio ponderado Categoría R	360,78	354,50	-6,28	
Categoría O: Canales de otras hembras	Menos buena y poco cubierta (O-2)	299,44	295,11	-4,33
	Menos buena y cubierta (O-3)	318,07	317,83	-0,23
	Menos buena y grasa (O-4)	271,21	280,00	8,79
Precio medio ponderado Categoría O	306,13	304,05	-2,08	

I-6 PRECIOS EN MERCADOS REPRESENTATIVOS VACUNO Y OVINO

2.-PRECIO MEDIO NACIONAL DEL BOVINO (Euro/100 kg)

BOVINO VIVO	Semana 09-15/05 2011	Semana 16-22/05 2011	Variación
Machos hasta 480 Kg. vivo	205,06	205,17	0,11
Machos de más de 480 kg. vivo	188,03	188,03	0,00
Hembras que hayan parido	104,52	104,30	-0,22
Otras hembras de hasta 380 Kg. vivo	209,41	209,02	-0,39
Otras hembras de más de 380 Kg. vivo	199,06	198,01	-1,05

3.-PRECIO MEDIO NACIONAL DE OTROS ANIMALES DE LA ESPECIE BOVINA (R(CE) N° 2273/2002).

OTROS BOVINOS	Semana 09-15/05 2011	Semana 16-22/05 2011	Variación
Terneros de ocho días a cuatro semanas			
tipo frisón/país	124,55	128,81	4,26
tipo cruzado	306,36	311,36	5,00
<i>Media ponderada nacional (Euro/Cabeza)</i>	215,46	220,08	4,63
Bovinos ligeros comprendidos entre seis y doce meses			
tipo frisón/país	166,28	163,43	-2,85
tipo cruzado	233,54	230,69	-2,85
<i>Media ponderada nacional (Euro/100 kg Vivo)</i>	210,00	207,15	-2,85

B) CORDEROS

1.-PRECIOS MEDIOS NACIONALES DE CANALES DE OVINO FRESCAS O REFRIGERADAS R(CE) N° 315/2002. Euro/100 Kg Canal

CORDEROS I y II	Semana 09-15/05 2011	Semana 16-22/05 2011	Variación
Corderos I (12 a 13 kg/canal)	546,95	547,18	0,23
Corderos II (13,1 a 16 kg/canal)	471,11	471,68	0,58
<i>Media ponderada</i>	509,03	509,43	0,40

2.-PRECIOS MEDIOS DE CANALES DE OVINO FRESCAS O REFRIGERADAS EN LOS MERCADOS NACIONALES REPRESENTATIVOS PARA LA C.E.

MERCADO REPRESENTATIVO	Semana 09-15/05 2011	Semana 16-22/05 2011	Variación
Barcelona	508,87	507,41	-1,46
Madrid	544,52	544,52	0,00
Valencia	686,78	686,81	0,03
Albacete	543,70	543,70	0,00
Extremadura	500,89	500,89	0,00
Medina del Campo	475,63	475,63	0,00
Talavera de la Reina	533,78	533,78	0,00
Zaragoza	537,58	538,14	0,56
<i>Media ponderada nacional</i>	525,56	525,51	-0,06

PRECIOS EN MERCADOS REPRESENTATIVOS - PRODUCTOS GANADEROS**D) - PORCINO**

CLASIFICACIÓN EUROPEA (CE) Nº 1249/2008.

Euro/100 kg Canal

MERCADO REPRESENTATIVO	Clase E			Clase U			Cat. II		
	Semana 09-15/05 2011	Semana 16-22/05 2011	Variación	Semana 09-15/05 2011	Semana 16-22/05 2011	Variación	Semana 09-15/05 2011	Semana 16-22/05 2011	Variación
LONJAS									
Ebro	166,49	166,51	0,02	164,92	164,92	0,00	163,38	163,38	0,00
Mercalleida	165,71	165,73	0,02	164,15	164,15	0,00	162,61	162,61	0,00
Segovia	170,44	169,14	-1,30	168,83	167,52	-1,31	167,52	166,21	-1,31
Segura	174,90	174,92	0,02	173,25	173,25	0,00	171,33	171,33	0,00
Silleda	170,32	170,32	0,00	168,71	168,69	-0,02	167,07	167,07	0,00
Conjunto de Lonjas Media Ponderada	168,73	168,56	-0,17	167,13	166,95	-0,19	165,55	165,37	-0,18
MATADEROS Media Ponderada	170,61	170,45	-0,16	169,00	168,82	-0,18	165,19	165,18	-0,01
Media Nacional	169,67	169,51	-0,17	168,07	167,88	-0,18	165,37	165,27	-0,10

PRECIOS EN MERCADOS REPRESENTATIVOS - PRODUCTOS GANADEROS - PORCINO.**E) - PORCINO PRECOZ
LECHONES, OTRAS CALIDADES.****Euro/100 Kg vivo**

LECHONES	Semana 09-15/05 2011	Semana 16-22/05 2011	Variación
Normal.Base 20kg de peso.	169,80	165,75	-4,05
Segovia.Base 20kg de peso.	175,00	170,00	-5,00
Lleida.Base 20kg de peso.	157,50	151,25	-6,25
CERDOS CEBADOS			
Categoría U	129,41	129,27	-0,14
Cerdas de Desvieje			
Cerdas de Desvieje	60,85	59,08	-1,77

F) -TRONCO IBÉRICO**Euro/100 kg Vivo**

LECHONES	Semana 09-15/05 2011	Semana 16-22/05 2011	Variación
Base 23 Kg.	173,37	158,04	-15,33
DESVIEJE			
Reproductores de desvieje	96,70	91,48	-5,22
CEBADOS			
Marranillos, de 35 a 60 Kg.	171,31	165,46	-5,85
Primals, de 60 a 100 Kg.		--	
Cerdos cebados de pienso (extensivo)	146,61	143,93	-2,67
Cerdos cebados de bellota	200,19	200,19	0,00

LS
C



MINISTERIO
DE MEDIO AMBIENTE
Y MEDIO RURAL Y MARINO

SUBSECRETARÍA

SECRETARÍA GENERAL TÉCNICA

CENTRO DE PUBLICACIONES
Paseo de la Infanta Isabel, 1 - 28014 MADRID