

INFORME SEMANAL COYUNTURA

Índice:

- 1. Precios Medios Nacionales, comentarios y gráficos**
- 2. Precios en Mercados Representativos UE**
 - 1. Cereales**
 - 2. Vinos de mesa**
 - 3. Aceites y semillas**
 - 4. Frutas y Hortalizas**
 - 5. Vacuno**
 - 6. Ovino**
 - 7. Porcino**

20 de abril de 2011



GOBIERNO
DE ESPAÑA

MINISTERIO
DE MEDIO AMBIENTE
Y MEDIO RURAL Y MARINO

SUBSECRETARÍA

SECRETARÍA GENERAL TÉCNICA

Publicación elaborada por la
Secretaría General Técnica
Subdirección General de Estadística



Edita

MINISTERIO DE MEDIO AMBIENTE Y MEDIO RURAL Y MARINO
SECRETARÍA GENERAL TÉCNICA

N.I.P.O.:770-11-039-6

Se permite la utilización, copia o reproducción de los datos de este Boletín siempre que se cite expresamente su procedencia.

PRECIOS MEDIOS NACIONALES

-3-

CEREALES (▲): Subida de los cereales grano, trigo blando panificable (0,75%), cebada (0,48%) maíz (1,58%) y arroz cáscara (1,75%).

VINO DE MESA (=): Se mantienen estables las cotizaciones de los vinos de mesa.

ACEITES VEGETALES (=): Estabilidad en las cotizaciones de los aceites vegetales, oliva virgen (0,14%), lampante (-0,29%), orujo crudo (-0,22%) y refinado de girasol (0,16%).

CÍTRICOS: Sensible retroceso de cotizaciones en limón (-13,83%), subida en naranja (1,45%).

FRUTAS DE PEPITA (=): Sin apenas variaciones de precios en este sector.

HORTALIZAS: Subida apreciable del calabacín (74,12%) y del pepino (56,03%). Bajan, fresón (-20,83%), judía verde plana (-7,49%), tomate liso (-6,38%) y patata (-5,20%).

VACUNO (=): Práctica repetición de precios en el mercado de las canales de vacuno. El conjunto de los bovinos para vida sin cambios significativos en sus cotizaciones.

CORDERO (=): Sin variaciones en los precios del mercado de las canales de cordero.

PORCINO (=): Estabilidad en las cotizaciones del porcino de capa blanca. Ligeramente descenso en el lechón de base 20kg (-1,37%).

POLLOS (▲): Repunte en los precios de la carne de pollo (4,05%).

HUEVOS (▼): Retroceso en las cotizaciones de los huevos de ambos gramajes, más acusado en la Clase M (-4,29%), que en la Clase L (-3,39%).

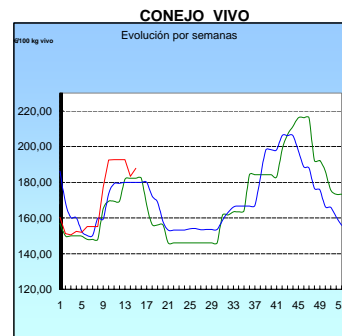
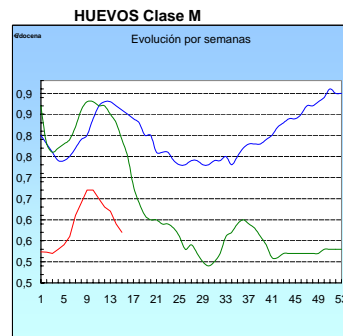
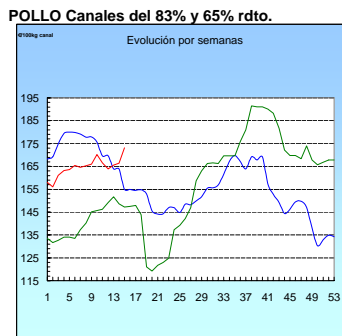
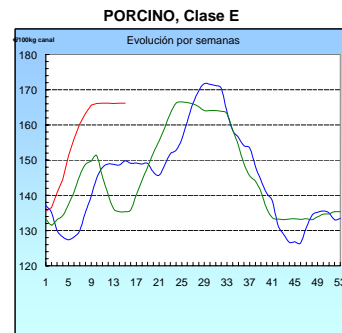
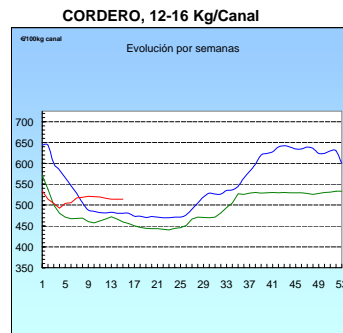
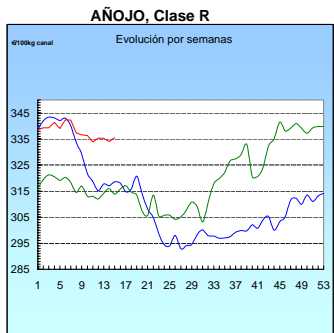
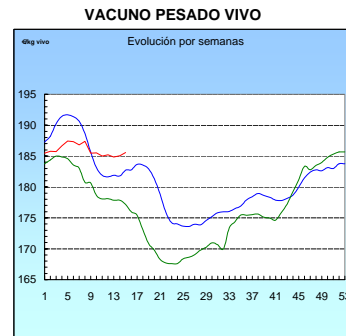
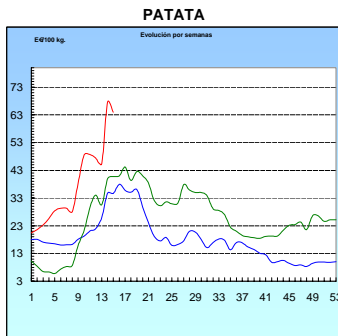
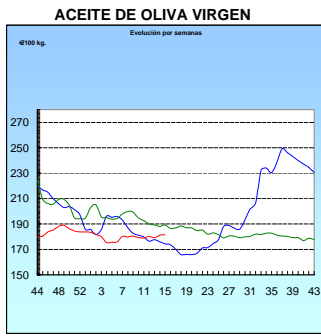
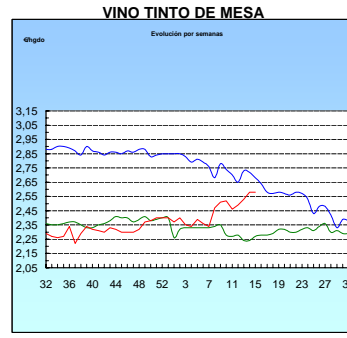
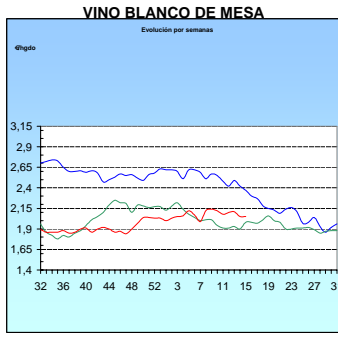
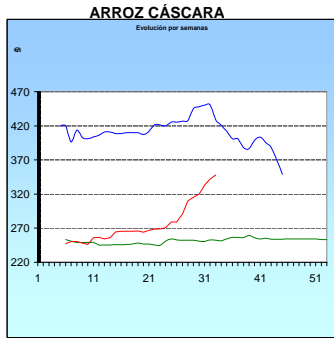
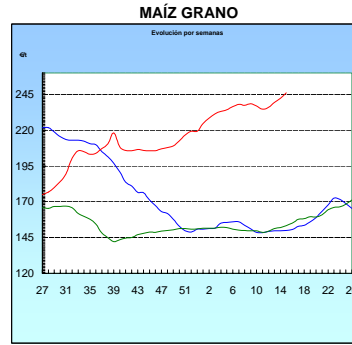
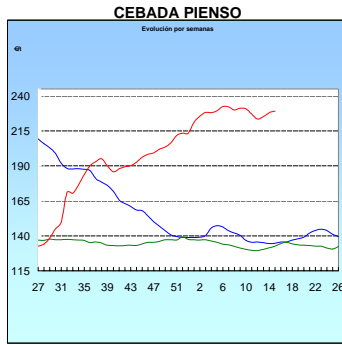
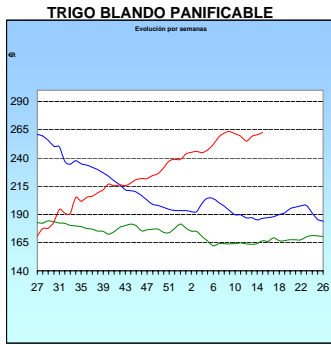
CONEJO (▲): Subida en los precios del conejo vivo de granja (2,44%).

PRODUCTOS AGRICOLAS (especificaciones)		semana 14 4-10/04 2011	semana 15 11-17/04 2011	Variación semanal euros	Variación semanal %
AGRICOLAS					
(1)	Trigo blando panificable (€/t)	260,55	262,50	1,95	0,75
(1)	Cebada pienso (€/t)	228,12	229,21	1,09	0,48
(1)	Maíz grano (€/t)	242,33	246,17	3,84	1,58
(4)	Arroz cáscara (€/t)	342,05	348,05	6,00	1,75
(1)	Alfalfa (€/t)	149,16	149,76	0,60	0,40
(2)	Vino blanco sin indicación geográfica (€/hgdo)	2,05	2,05	0,00	0,00
(2)	Vino tinto sin indicación geográfica (€/hgdo, 12p. color)	2,58	2,58	0,00	0,00
(3)	Aceite de oliva virgen de 0,8 a 2º (€/100 kg)	181,35	181,61	0,26	0,14
(3)	Aceite de oliva lampante, más de 2º (€/100 kg)	169,47	168,98	-0,49	-0,29
(3)	Aceite de orujo crudo (€/100 kg)	77,43	77,26	-0,17	-0,22
(3)	Aceite girasol refinado (€/100 kg)	107,33	107,50	0,17	0,16
(4)	Limón (€/100 kg)	13,07	11,27	-1,81	-13,83
(4)	Naranja (€/100kg)	21,56	21,88	0,31	1,45
(4)	Manzana Golden (€/100 kg)	32,32	32,32	0,00	0,00
(4)	Pera Blanquilla (€/100kg)	38,36	38,47	0,11	0,28
(4)	Acelga (€/100kg)	40,23	40,56	0,33	0,81
(4)	Calabacín (€/100kg)	20,99	36,55	15,56	74,12
(4)	Cebolla (€/100kg)	29,97	29,30	-0,67	-2,22
(4)	Fresón (€/100 kg)	120,00	95,00	-25,00	-20,83
(4)	Judía verde tipo plana (€/100 kg)	177,91	164,58	-13,33	-7,49
(4)	Lechuga Romana (€/100 kg)	31,34	31,82	0,48	1,54
(4)	Pepino (€/100kg)	34,74	54,21	19,47	56,03
(4)	Pimiento verde tipo italiano (€/100 kg)	66,68	69,87	3,19	4,79
(4)	Tomate liso (€/100 kg)	39,22	36,72	-2,50	-6,38
(4)	Patata (€/100 kg)	67,48	63,97	-3,51	-5,20
GANADEROS					
(5)	Ternera, conjunto clases (€/100 kg canal)	352,49	352,46	-0,03	-0,01
(5)	Añojo, buena conformación (€/100 kg canal)	334,02	335,53	1,51	0,45
(5)	Bovino vivo, conjunto categorías (€/100 kg vivo)	185,06	185,48	0,42	0,23
(5)	Corderos 9-19 kilos (€/100 kg canal)	530,02	530,16	0,14	0,03
(5)	Corderos 12-16 kilos (€/100 kg canal)	514,06	513,73	-0,33	-0,06
(5)	Porcino 60-55% magro (€/100 kg canal)	166,20	166,20	0,00	0,00
(5)	Porcino 50-55% magro (€/100 kg canal)	164,54	164,65	0,11	0,07
(5)	Porcino <50% magro (€/100 kg canal)	161,95	162,14	0,19	0,12
(5)	Lechón 20 kg (€/unidad)	40,01	39,46	-0,55	-1,37
(6)	Pollo, media canales del 83% y 65% rdto. (€/100 kg)	166,37	173,11	6,74	4,05
(7)	Huevos - Clase L (€/docena)	0,70	0,67	-0,03	-4,29
(7)	Huevos - Clase M (€/docena)	0,59	0,57	-0,02	-3,39
(8)	Conejo 1,8-2,2 kilo vivo (€/100 kg)	183,35	187,82	4,47	2,44

Posición comercial: (1) Entrada industria ; (2) Salida bodega; (3) Salida almazara; (4) Granel; s/árbol, finca,almacén agricultor,alhóndiga,lonja; (5) Entrada matadero; (6) Salida muelle matadero; (7) Salida muelle centro de embalaje; (8) Salida granja.

PRECIOS MEDIOS NACIONALES

■ antepenúltima campaña
■ penúltima campaña
■ campaña actual



I-2 PRECIOS EN MERCADOS REPRESENTATIVOS - CEREALES

Precios en €/T.
Trigos Rgto. CE 1784/03

Precios de comercio al por mayor. Mercancía nacional y/o importada, sobre vehículo en posición almacén

PRODUCTO	MERCADO REPRESENTATIVO	Semana 4-10/04 2011	Semana 11-17/04 2011	Variación
TRIGO BLANDO PANIFICABLE	Alava	243,00	241,00	-2,00
	Albacete	244,80	247,20	2,40
	Avila	237,00	241,00	4,00
	Barcelona	260,00	263,00	3,00
	Burgos	233,23	238,03	4,80
	Cadiz	262,00	262,00	0,00
	Córdoba	265,00	265,00	0,00
	Cuenca	240,00	246,00	6,00
	Gerona	260,00	263,00	3,00
	Huesca	246,00	247,00	1,00
	León	238,00	243,00	5,00
	Orense	245,00	245,00	0,00
	Palencia	230,80	231,40	0,60
	Rioja	243,00	241,00	-2,00
	Salamanca	239,60	243,60	4,00
	Sevilla	216,00	216,00	0,00
	Soria	240,84	239,84	-1,00
	Tarragona	248,00	248,00	0,00
	Teruel	237,00	245,00	8,00
	Valencia	250,00	250,00	0,00
Valladolid	237,60	240,60	3,00	
Zamora	235,60	240,60	5,00	
Zaragoza	242,00	245,00	3,00	
TRIGO DURO	Burgos	251,30	254,30	3,00
	Córdoba	260,00	260,00	0,00
	Sevilla	275,00	275,00	0,00
	Zamora	256,00	259,00	3,00
	Zaragoza	270,00	270,00	0,00

I-2 PRECIOS EN MERCADOS REPRESENTATIVOS - CEREALES

Precios en €T.
Cebada Rto. CE 1784/03

Precios de comercio al por mayor. Mercancía nacional y/o importada, sobre vehículo en posición almacén

PRODUCTO	MERCADO REPRESENTATIVO	Semana 4-10/04 2011	Semana 11-17/04 2011	Variación
CEBADA PIENSO	Alava	221,00	221,00	0,00
	Albacete	217,40	219,00	1,60
	Avila	222,00	225,00	3,00
	Barcelona	227,00	230,00	3,00
	Burgos	214,17	217,97	3,80
	Cantabria	220,00	220,00	0,00
	Ciudad Real	219,80	221,40	1,60
	Coruña	234,00	240,00	6,00
	Gerona	227,00	230,00	3,00
	Granada	230,00	230,00	0,00
	Guadalajara	234,50	224,10	-10,40
	Huesca	221,80	223,20	1,40
	Leon	220,00	222,00	2,00
	Lerida	223,00	226,00	3,00
	Murcia	222,00	222,00	0,00
	Navarra	226,00	226,00	0,00
	Orense	234,00	235,00	1,00
	Palencia	213,00	217,60	4,60
	Rioja	221,00	221,00	0,00
	Salamanca	221,90	225,00	3,10
	Segovia	218,60	222,40	3,80
	Sevilla	224,20	224,20	0,00
	Soria	219,05	219,35	0,30
	Teruel	210,00	215,00	5,00
	Toledo	221,30	221,30	0,00
	Valencia	220,00	230,00	10,00
Valladolid	220,90	221,50	0,60	
Zaragoza	210,00	215,00	5,00	
CEBADA MALTA	Burgos	232,00	232,00	0,00
	Guadalajara	238,00	243,00	5,00
	Huesca	220,00	225,00	5,00
	Navarra	229,00	229,00	0,00
	Palencia	237,00	232,00	-5,00
	Segovia	249,00	254,00	5,00

I-2 PRECIOS EN MERCADOS REPRESENTATIVOS - CEREALES

Precios en €/T.
Maíz Rgto. CE 1784/03
Arroz cáscara Rgto. CE 1785/03

Maíz grano, precios de comercio al por mayor. Mercancía nacional y/o importada, sobre vehículo en almacén
Arroz cáscara precios a salida almacén agricultor

PRODUCTO	MERCADO REPRESENTATIVO	Semana 4-10/04 2011	Semana 11-17/04 2011	Variación
MAIZ-GRANO	Albacete	247,50	250,70	3,20
	Asturias	245,00	248,00	3,00
	Avila	245,00	251,00	6,00
	Badajoz	249,00	237,40	-11,60
	Barcelona	250,00	253,00	3,00
	Coruña	247,00	245,00	-2,00
	Gerona	250,00	253,00	3,00
	Huesca	244,80	246,60	1,80
	León	240,00	243,00	3,00
	Lérida	249,00	250,00	1,00
	Madrid	252,43	252,43	0,00
	Murcia	248,00	253,00	5,00
	Navarra	245,00	245,00	0,00
	Pontevedra	247,00	245,00	-2,00
	Rioja	247,00	247,00	0,00
	Salamanca	241,60	247,90	6,30
	Sevilla	243,00	243,00	0,00
	Tarragona	248,00	248,00	0,00
	Teruel	240,00	245,00	5,00
	Valencia	252,00	260,00	8,00
Valladolid	241,50	246,90	5,40	
Zaragoza	240,00	245,00	5,00	
ARROZ CASCARA	Sevilla Largo	333,12	342,05	8,93
	Valencia Redondo(V.Bahía)	360,31	360,31	0,00
ARROZ BLANCO EXTRA	Tarragona	600,00	600,00	0,00
	Valencia	580,00	585,00	5,00

**I-3 PRECIOS EN MERCADOS REPRESENTATIVOS
VINOS BLANCO Y TINTO SIN INDICACION GEOGRAFICA
Reglamentos C.E 479/2008 y 436/2009**

**En €/hgdo, salida bodega, a granel, pago al contado sin I.V.A.
Precio de vino tinto referido al producto de 12 puntos de color**

PRODUCTO	MERCADO REPRESENTATIVO	Semana 4-10/04 2011	Semana 11-17/04 2011	Variación
VINO BLANCO	Albacete	2,10	2,15	0,06
	Badajoz	1,80	1,80	0,00
	Ciudad Real	2,10	2,10	0,00
	Cuenca	1,84	1,94	0,10
	Huelva	1,90	1,90	0,00
	Toledo	2,26	2,21	-0,05
	VINO TINTO	Albacete	2,67	2,72
Ciudad Real		2,67	2,68	0,01
Cuenca		2,39	2,39	0,00
Madrid		2,65	2,68	0,03
Murcia		2,50	2,37	-0,13
Toledo		2,43	2,30	-0,14
Valencia		2,71	2,85	0,14

I-4 PRECIOS EN MERCADOS REPRESENTATIVOS DE ACEITES

Aceites. Precios sobre almazara, en €/100 kg, sin I.V.A.Rgtos C.E. 865/04 y 826/08

Semilla de girasol. Precios en centros de demanda, en €/100 kg, sin I.V.A. Rgto C.E.E. 3405/93

PRODUCTO Y ESPECIFICACIONES	MERCADO REPRESENTATIVO	Semana 4-10/04 2011	Semana 11-17/04 2011	Variación
ACEITE DE OLIVA VIRGEN EXTRA Menos de 0,8°	Badajoz	201,30	201,30	0,00
	Ciudad Real	200,00	198,00	-2,00
	Córdoba	199,15	202,65	3,50
	Granada	198,00	204,00	6,00
	Jaén	201,33	201,33	0,00
	Málaga	200,00	197,50	-2,50
	Sevilla	221,03	215,03	-6,00
	Tarragona Toledo	192,32 199,00	192,32 199,00	0,00 0,00
ACEITE DE OLIVA VIRGEN De 0,8° a 2°	Badajoz	183,30	183,30	0,00
	Córdoba	181,00	181,15	0,15
	Granada	180,00	183,00	3,00
	Jaén	181,80	181,80	0,00
	Sevilla	182,60	182,60	0,00
	Tarragona	174,29	174,29	0,00
	Toledo	182,00	182,00	0,00
ACEITE DE OLIVA LAMPANTE Más de 2°	Córdoba	168,65	168,65	0,00
	Granada	168,00	171,00	3,00
	Jaén	171,28	169,78	-1,50
	Málaga	168,50	166,00	-2,50
	Sevilla	167,02	167,02	0,00
	Tarragona	165,28	165,28	0,00
ACEITE DE OLIVA REFINADO	Córdoba	179,15	177,15	-2,00
	Jaén	178,50	177,89	-0,61
	Sevilla	178,00	177,50	-0,50
	Tarragona	175,79	175,79	0,00
ACEITE DE ORUJO CRUDO	Córdoba	77,55	77,05	-0,50
	Jaén	76,62	76,62	0,00
	Tarragona	78,13	78,13	0,00
ACEITE DE ORUJO REFINADO	Córdoba	114,15	114,15	0,00
	Jaén	111,41	111,41	0,00
	Tarragona	114,19	114,19	0,00
ACEITE DE GIRASOL CRUDO	Córdoba	98,00	98,00	0,00
ACEITE DE GIRASOL REFINADO	Córdoba	106,50	106,50	0,00
	Sevilla	108,50	108,50	0,00
	Tarragona	107,00	107,50	0,50

I-5 PRECIOS EN MERCADOS REPRESENTATIVOS - FRUTAS Y HORTALIZAS

PRECIOS DE PRODUCTOS NACIONALES

Mercados representativos de producción

Rgts. CE 2.200/96, 659/97 y 877/04

En €/100 kg, a salida agrupación de productores, envasado, sin I.V.A, incluyendo el precio del envase.

CITRICOS

PRODUCTO	MERCADO	VARIEDAD O TIPO	CAT.	CALIBRE mm.	DIA/MES				
					11/4	12/4	13/4	14/4	15/4
LIMON	Alicante	Fino	I	1-3	63,33	62,04	64,55	61,81	64,55
	Málaga	Fino	I	1-3	61,12	60,05	60,84	60,05	60,84
	Murcia	Fino	I	1-3	60,98	60,98	59,98	59,98	60,98
MANDARINA	Valencia	Ortanique	I	1X2	-	-	53,00	-	60,00
NARANJA	Alicante	Lane Late	I	2-4	-	-	43,16	-	-
	Valencia	Lane Late	I	2-4	44,91	44,91	44,91	44,91	44,91
	Valencia	Navel Late	I	2-4	-	-	-	-	53,00

FRUTAS DE PEPITA

PRODUCTO	MERCADO	VARIEDAD O TIPO	CAT.	CALIBRE mm.	DIA/MES				
					11/4	12/4	13/4	14/4	15/4
MANZANA	Girona	Golden Delicious	I	70-80	50,37	50,37	50,37	50,37	50,37
	Girona	Red Delicious	I	70-80	57,35	57,35	57,35	57,35	57,35
	Lleida	Golden Delicious	I	70-80	48,22	46,32	48,34	46,71	47,46
	Lleida	Fuji	I	70-80	-	54,00	56,00	-	58,00
	Zaragoza	Grupo Golden	I	70-80	47,73	-	48,76	-	48,21
	Zaragoza	Grupo Reineta	I	80 y +	-	-	68,97	67,15	69,38
	Zaragoza	Verde Doncella	I	75y+	74,71	73,13	-	-	-
	Zaragoza	Fuji	I	70-80	56,03	58,12	-	-	-
PERA	Lleida	Blanquilla	I	55-60	62,42	63,83	61,39	62,53	61,64
	Lleida	Conferencia	I	60-65	59,24	59,21	59,04	60,21	58,45
	Lleida	Condesa (Alejandrina)	I	65-70	57,00	56,00	58,00	-	-
	Zaragoza	Conferencia	I	60-65	-	64,95	-	62,05	-

I-5 PRECIOS EN MERCADOS REPRESENTATIVOS - FRUTAS Y HORTALIZAS

PRECIOS DE PRODUCTOS NACIONALES

Mercados representativos de producción

Rgts. CE 2.200/96, 659/97 y 877/04

En €100 kg, a salida agrupación de productores, envasado, sin I.V.A., incluyendo el precio del envase

HORTALIZAS

PRODUCTO	MERCADO	VARIEDAD O TIPO	CAT.	CALIBRE mm.	DIA/MES				
					11/4	12/4	13/4	14/4	15/4
AJO	Cuenca Cuenca	Blanco	I	50-80	328,33	328,33	328,33	328,33	328,33
		Morado	I	50-80	338,75	338,75	338,75	338,75	338,75
BERENJENA	Almería	Alargada	I	40y+	34,21	33,33	30,95	33,33	31,46
CALABACIN	Almería	Conjunto variedades	I	14-21	56,39	50,98	47,06	44,08	37,98
CEBOLLA	Albacete	Amarilla	I	-	27,85	27,85	27,85	27,85	27,85
COLIFLOR	La Rioja	Coronada	I	-	21,82	21,82	21,82	21,82	21,82
CHAMPIÑON	La Rioja	Cerrado	I	30-65	134,59	131,05	133,54	129,93	130,54
ESPARRAGO	Granada	Verde	I	10-16	304,00	304,00	304,00	304,00	304,00
FRESA	Huelva	-	I	-	168,94	172,18	174,01	175,02	171,14
JUDIA VERDE	Almería Granada	Plana	I	-	158,73	161,76	171,43	173,89	180,16
		Plana	I	-	185,45	187,14	197,80	193,09	190,76
LECHUGA	Almería Murcia	Iceberg	I	400y+	51,32	-	55,74	-	56,64
		Iceberg	I	400y+	58,00	58,00	58,00	58,00	58,00
PEPINO	Almería	Liso	I	-	50,32	42,02	48,55	51,59	58,94
PIMIENTO	Almería Almería Murcia Murcia	Cuadrado color (rojo y amarillo)	I	70y+	194,77	-	-	-	180,39
		Verde Alargado	I	40y+	91,50	-	-	-	92,81
		Cuadrado Verde	I	70y+	127,27	127,27	127,27	127,27	127,27
		Cuadrado color (rojo y amarillo)	I	70y+	195,86	195,86	195,86	195,86	195,86
TOMATE	Almería Almería Almería Málaga Murcia Murcia	Redondo	I	57-82	56,90	51,99	52,13	50,24	58,09
		Racimo	I	-	62,70	60,95	59,25	56,07	56,68
		Asurcado	I	45-77	132,63	132,91	132,63	129,13	137,76
		Redondo	I	57-82	57,78	55,56	56,67	58,89	64,35
		Redondo	I	57-82	67,30	67,30	67,30	67,30	67,30
		Racimo	I	-	84,55	84,55	84,55	84,55	84,55
ZANAHORIA	Cádiz	-	I	-	51,00	51,00	51,00	51,00	51,00

I-6 PRECIOS EN MERCADOS REPRESENTATIVOS VACUNO Y OVINO

A) BOVINO

**1.- PRECIO MEDIO NACIONAL (Euro/100 kg Canal) DE CANALES DE BOVINO PESADO
SEGÚN MODELO COMUNITARIO DE CLASIFICACIÓN R(CE) Nº 1249/2008.**

CATEGORÍA	CLASE DE CONFORMACIÓN Y DE ESTADO DE ENGRASAMIENTO	Semana 04-10/04 2011	Semana 11-17/04 2011	Variación
Categoría A: Canales de machos jóvenes sin castrar de más de un año y menos de dos años	Muy buena y poco cubierta (U-2)	354,13	357,11	2,98
	Muy buena y cubierta (U-3)	357,12	354,61	-2,51
	Precio medio ponderado Categoría U	356,01	355,53	-0,48
	Buena y poco cubierta (R-2)	329,98	334,38	4,39
	Buena y cubierta (R-3)	336,40	336,20	-0,19
	Precio medio ponderado Categoría R	334,02	335,53	1,50
Categoría D: Canales de hembras que hayan parido	Mediocre y poco cubierta (P-2)	174,13	173,52	-0,61
	Mediocre y cubierta (P-3)	143,08	134,23	-8,86
	Precio medio ponderado Categoría P	153,33	147,19	-6,13
	Buena y cubierta (R-3)	221,38	213,65	-7,73
	Buena y grasa (R-4)	265,22	260,26	-4,96
	Precio medio ponderado Categoría R	232,34	225,31	-7,03
Categoría E: Canales de otras hembras	Muy buena y poco cubierta (U-2)	342,56	348,78	6,22
	Muy buena y cubierta (U-3)	382,20	380,85	-1,35
	Precio medio ponderado Categoría U	361,59	364,17	2,59
	Buena y poco cubierta (R-2)	345,31	348,40	3,08
	Buena y cubierta (R-3)	361,76	359,50	-2,25
	Buena y grasa (R-4)	331,44	335,60	4,16
Precio medio ponderado Categoría R	350,45	351,59	1,14	
Categoría O: Canales de otras hembras	Menos buena y poco cubierta (O-2)	300,32	292,60	-7,72
	Menos buena y cubierta (O-3)	309,13	317,39	8,26
	Menos buena y grasa (O-4)	283,00	275,00	-8,00
Precio medio ponderado Categoría O	303,33	302,31	-1,02	

I-6 PRECIOS EN MERCADOS REPRESENTATIVOS VACUNO Y OVINO**2.-PRECIO MEDIO NACIONAL DEL BOVINO (Euro/100 kg)**

BOVINO VIVO	Semana 04-10/04 2011	Semana 11-17/04 2011	Variación
Machos hasta 480 Kg. vivo	205,08	205,34	0,26
Machos de más de 480 kg. vivo	188,23	188,38	0,15
Hembras que hayan parido	101,62	104,43	2,82
Otras hembras de hasta 380 Kg. vivo	210,86	210,56	-0,29
Otras hembras de más de 380 Kg. vivo	200,74	200,74	0,00

3.-PRECIO MEDIO NACIONAL DE OTROS ANIMALES DE LA ESPECIE BOVINA (R(CE) N° 2273/2002).

OTROS BOVINOS	Semana 04-10/04 2011	Semana 11-17/04 2011	Variación
Terneros de ocho días a cuatro semanas			
tipo frisón/país	117,80	117,80	0,00
tipo cruzado	304,36	304,36	0,00
<i>Media ponderada nacional (Euro/Cabeza)</i>	211,08	211,08	0,00
Bovinos ligeros comprendidos entre seis y doce meses			
tipo frisón/país	164,76	164,76	0,00
tipo cruzado	232,03	232,03	0,00
<i>Media ponderada nacional (Euro/100 kg Vivo)</i>	208,48	208,48	0,00

B) CORDEROS**1.-PRECIOS MEDIOS NACIONALES DE CANALES DE OVINO FRESCAS O REFRIGERADAS R(CE) N° 315/2002. Euro/100 Kg Canal**

CORDEROS I y II	Semana 04-10/04 2011	Semana 11-17/04 2011	Variación
Corderos I (12 a 13 kg/canal)	552,58	551,91	-0,68
Corderos II (13,1 a 16 kg/canal)	475,55	475,55	0,00
<i>Media ponderada</i>	514,06	513,73	-0,34

2.-PRECIOS MEDIOS DE CANALES DE OVINO FRESCAS O REFRIGERADAS EN LOS MERCADOS NACIONALES REPRESENTATIVOS PARA LA C.E.

MERCADO REPRESENTATIVO	Semana 04-10/04 2011	Semana 11-17/04 2011	Variación
Barcelona	510,93	512,39	1,46
Madrid	544,52	544,52	0,00
Valencia	686,78	686,82	0,05
Albacete	543,70	543,70	0,00
Extremadura	513,28	513,28	0,00
Medina del Campo	480,83	480,83	0,00
Talavera de la Reina	543,78	543,78	0,00
Zaragoza	535,34	535,34	0,00
<i>Media ponderada nacional</i>	530,02	530,16	0,15

PRECIOS EN MERCADOS REPRESENTATIVOS - PRODUCTOS GANADEROS**D) - PORCINO**

CLASIFICACIÓN EUROPEA (CE) Nº 1249/2008.

Euro/100 kg Canal

MERCADO REPRESENTATIVO	Clase E			Clase U			Cat. II		
	Semana 04-10/04 2011	Semana 11-17/04 2011	Variación	Semana 04-10/04 2011	Semana 11-17/04 2011	Variación	Semana 04-10/04 2011	Semana 11-17/04 2011	Variación
LONJAS									
Ebro	162,69	162,59	-0,10	161,07	161,07	0,00	159,53	159,53	0,00
Mercalleida	161,91	161,81	-0,10	160,30	160,30	0,00	158,76	158,76	0,00
Segovia	166,56	166,46	-0,11	164,90	164,90	0,00	164,90	164,90	0,00
Segura	171,11	171,00	-0,11	169,40	169,40	0,00	167,48	167,48	0,00
Silleda	166,42	166,42	0,00	164,76	164,87	0,11	163,83	163,83	0,00
Conjunto de Lonjas Media Ponderada	164,91	164,82	-0,09	163,26	163,28	0,02	161,96	161,96	0,00
MATADEROS Media Ponderada	167,49	167,58	0,09	165,82	166,01	0,19	161,95	162,31	0,36
Media Nacional	166,20	166,20	0,00	164,54	164,65	0,10	161,95	162,14	0,18

PRECIOS EN MERCADOS REPRESENTATIVOS - PRODUCTOS GANADEROS - PORCINO.**E) - PORCINO PRECOZ**
LECHONES, OTRAS CALIDADES.**Euro/100 Kg vivo**

LECHONES	Semana 04-10/04 2011	Semana 11-17/04 2011	Variación
Normal.Base 20kg de peso.	200,05	197,30	-2,75
Segovia.Base 20kg de peso.	225,00	212,50	-12,50
Lleida.Base 20kg de peso.	180,00	180,00	0,00
CERDOS CEBADOS			
Categoría U	126,70	126,78	0,08
Cerdas de Desvieje			
Cerdas de Desvieje	57,10	57,78	0,68

F) -TRONCO IBÉRICO**Euro/100 kg Vivo**

LECHONES	Semana 04-10/04 2011	Semana 11-17/04 2011	Variación
Base 23 Kg.	230,44	224,24	-6,20
DESVIEJE			
Reproductores de desvieje	101,91	101,91	0,00
CEBADOS			
Marranillos, de 35 a 60 Kg.	186,30	186,30	0,00
Primales, de 60 a 100 Kg.		--	
Cerdos cebados de pienso (extensivo)	160,25	158,43	-1,82
Cerdos cebados de bellota	200,19	200,19	0,00

IS



MINISTERIO
DE MEDIO AMBIENTE
Y MEDIO RURAL Y MARINO

SUBSECRETARÍA

SECRETARÍA GENERAL TÉCNICA

CENTRO DE PUBLICACIONES
Paseo de la Infanta Isabel, 1 - 28014 MADRID