

INFORME SEMANTAL COYUNTURA

Índice:

- 1. Precios Medios Nacionales, comentarios y gráficos**
- 2. Precios en Mercados Representativos UE**
 - 1. Cereales**
 - 2. Vinos de mesa**
 - 3. Aceites y semillas**
 - 4. Frutas y Hortalizas**
 - 5. Vacuno**
 - 6. Ovino**
 - 7. Porcino**

23 de marzo de 2011



GOBIERNO
DE ESPAÑA

MINISTERIO
DE MEDIO AMBIENTE
Y MEDIO RURAL Y MARINO

SUBSECRETARÍA

SECRETARÍA GENERAL TÉCNICA

Publicación elaborada por la
Secretaría General Técnica
Subdirección General de Estadística



Edita

MINISTERIO DE MEDIO AMBIENTE Y MEDIO RURAL Y MARINO
SECRETARÍA GENERAL TÉCNICA

N.I.P.O.:770-11-039-6

Se permite la utilización, copia o reproducción de los datos de este Boletín siempre que se cite expresamente su procedencia.

PRECIOS MEDIOS NACIONALES

-3-

CEREALES: Descenso de la cotización de cebada grano (-1,53%), maíz grano (-1,00%), trigo blando panificable (-0,73%); subida del arroz cáscara (1,75%).

VINO DE MESA (▼): Retroceden las cotizaciones de vino blanco (-1,89%) y tinto (-2,38%).

ACEITES VEGETALES (▼): Bajan los lampantes (-0,54%), orujo crudo (-1,42%) y refinado de girasol (-2,47%); prácticamente estable el de oliva virgen (-0,32%).

FRUTAS DE PEPITA (=): Sin variaciones apreciables, tanto en pera como en manzana.

HORTALIZAS (▲): Predominio del alza de las cotizaciones, destacando el fresón (30,77%), tomate liso (22,44%), judía verde plana (13,40%) y pimiento verde italiano (13,69%); sólo se constatan bajadas en cebolla (-5,88%) y acelga (-3,40%). Estabilidad en patata (0,23%).

VACUNO (=): Prácticamente se mantienen los valores del período anterior para la ternera (-0,46%), cediendo ligeramente en el añojo (-0,76%). Sin cambios en el bovino para vida (-0,27%).

CORDERO (=): Las cotizaciones de las canales de cordero sin variaciones significativas.

PORCINO (=): Se observa estabilidad en los precios de las canales de porcino de capa blanca. Cede el lechón de base 20 kg (-3,92%).

POLLOS (▼): Bajan las canales de pollo (-2,13%).

HUEVOS (▼): Descenso en las cotizaciones de los huevos de Clase L (-2,60%) y Clase M (-2,99%).

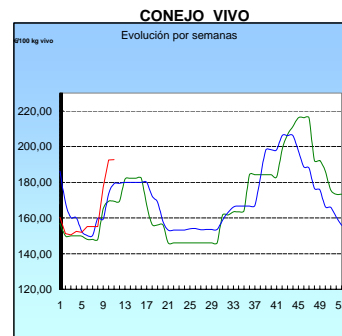
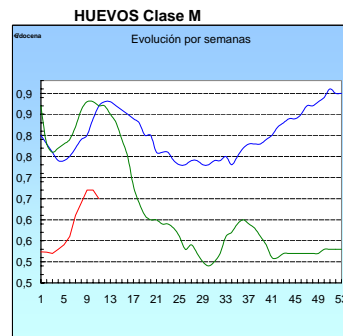
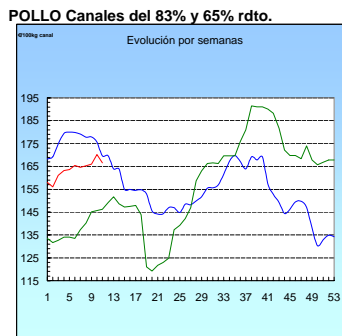
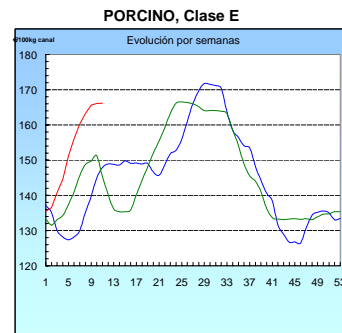
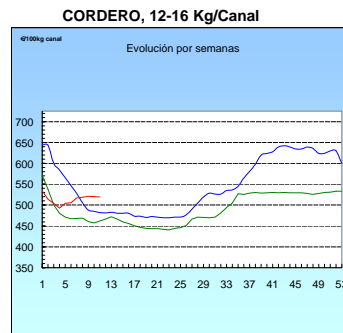
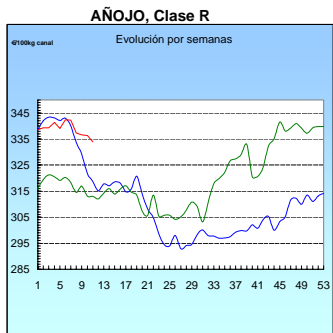
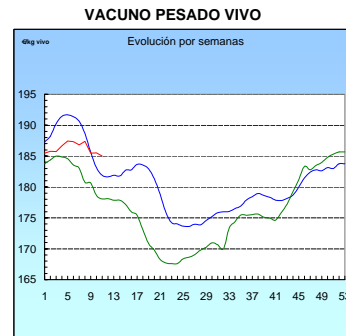
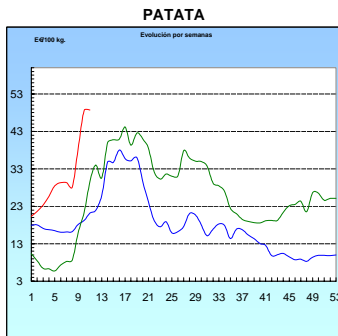
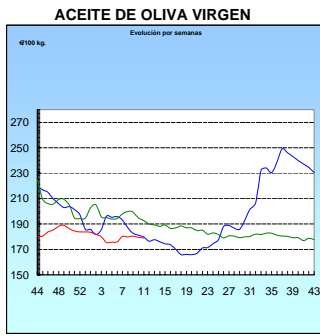
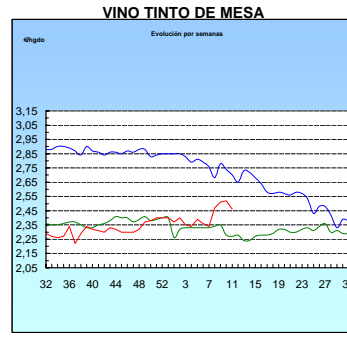
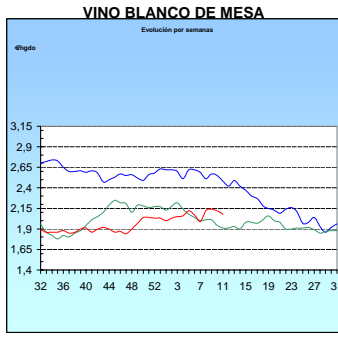
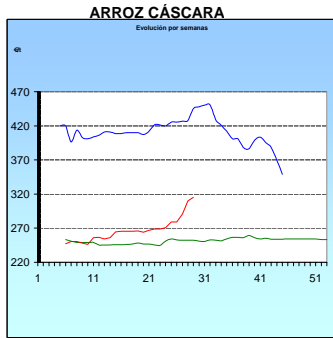
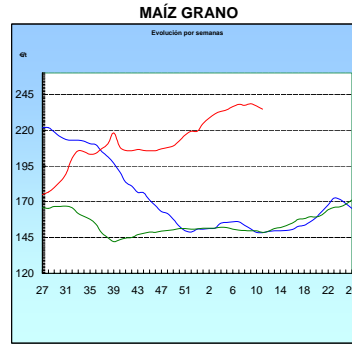
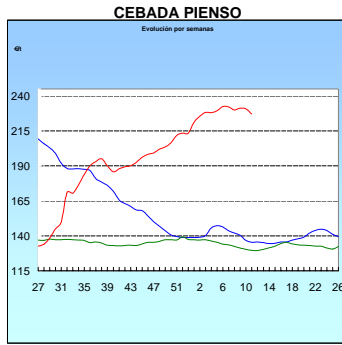
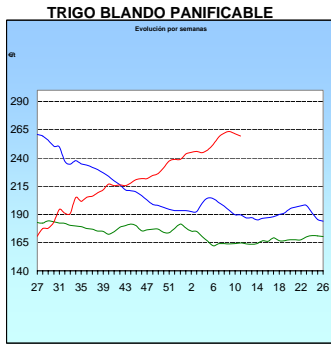
CONEJO (=): Repetición en el precio del conejo vivo de granja.

PRODUCTOS AGRICOLAS (especificaciones)		semana 10 7-13/03 2011	semana 11 14-20/03 2011	Variación semanal euros	Variación semanal %
AGRICOLAS					
(1)	Trigo blando panificable (€/t)	261,41	259,49	-1,92	-0,73
(1)	Cebada pienso (€/t)	230,78	227,24	-3,54	-1,53
(1)	Maíz grano (€/t)	237,00	234,64	-2,36	-1,00
(4)	Arroz cáscara (€/t)	309,97	315,38	5,41	1,75
(1)	Alfalfa (€/t)	149,76	149,76	0,00	0,00
(2)	Vino blanco sin indicación geográfica (€/hgdo)	2,12	2,08	-0,04	-1,89
(2)	Vino tinto sin indicación geográfica (€/hgdo, 12p. cc)	2,52	2,46	-0,06	-2,38
(3)	Aceite de oliva virgen de 0,8 a 2° (€/100 kg)	179,55	178,98	-0,57	-0,32
(3)	Aceite de oliva lampante, más de 2° (€/100 kg)	167,34	166,44	-0,90	-0,54
(3)	Aceite de orujo crudo (€/100 kg)	78,90	77,78	-1,12	-1,42
(3)	Aceite girasol refinado (€/100 kg)	114,75	111,91	-2,84	-2,47
(4)	Clementina (€/100kg)	51,53	51,53	0,00	0,00
(4)	Limón (€/100 kg)	9,93	11,24	1,31	13,19
(4)	Naranja (€/100kg)	23,68	26,27	2,58	10,91
(4)	Manzana Golden (€/100 kg)	32,37	32,37	0,00	0,00
(4)	Pera Blanquilla (€/100kg)	42,32	42,32	0,00	0,00
(4)	Acelga (€/100kg)	48,41	46,76	-1,65	-3,40
(4)	Alcachofa (€/100kg)	71,60	77,54	5,93	8,28
(4)	Cebolla (€/100kg)	17,00	16,00	-1,00	-5,88
(4)	Freson(€/100kg)	130,00	170,00	40,00	30,77
(4)	Judía verde tipo plana (€/100 kg)	237,87	269,75	31,88	13,40
(4)	Lechuga Romana (€/100 kg)	35,38	35,76	0,37	1,06
(4)	Pimiento verde tipo italiano (€/100 kg)	149,46	169,92	20,45	13,69
(4)	Tomate liso (€/100 kg)	28,95	35,44	6,50	22,44
(4)	Patata (€/100 kg)	48,59	48,71	0,11	0,23
GANADEROS					
(5)	Ternera, conjunto clases (€/100 kg canal)	355,19	353,56	-1,63	-0,46
(5)	Añojo, buena conformación (€/100 kg canal)	336,40	333,85	-2,55	-0,76
(5)	Bovino vivo, conjunto categorías (€/100 kg vivo)	185,50	185,00	-0,50	-0,27
(5)	Corderos 9-19 kilos (€/100 kg canal)	535,01	534,36	-0,65	-0,12
(5)	Corderos 12-16 kilos (€/100 kg canal)	520,35	519,65	-0,70	-0,13
(5)	Porcino 60-55% magro (€/100 kg canal) (*)	166,08	166,16	0,08	0,05
(5)	Porcino 50-55% magro (€/100 kg canal) (*)	164,58	164,65	0,07	0,04
(5)	Porcino <50% magro (€/100 kg canal) (*)	162,13	162,12	-0,01	-0,01
(5)	Lechón 20 kg (€/unidad)	44,88	43,12	-1,76	-3,92
(6)	Pollo, media canales del 83% y 65% rdto. (€/100 kg)	170,14	166,51	-3,63	-2,13
(7)	Huevos - Clase L (€/docena)	0,77	0,75	-0,02	-2,60
(7)	Huevos - Clase M (€/docena)	0,67	0,65	-0,02	-2,99
(8)	Conejo 1,8-2,2 kilo,vivo (€/100 kg)	192,58	192,59	0,01	0,01

Posición comercial: (1) Entrada industria ; (2) Salida bodega; (3) Salida almazara; (4) Granel; s/árbol, finca,almacén agricultor, alhóndiga,lonja; (5) Entrada matadero; (6) Salida muelle matadero; (7) Salida muelle centro de embalaje; (8) Salida granja.

PRECIOS MEDIOS NACIONALES

■ antepenúltima campaña
■ penúltima campaña
■ campaña actual



I-2 PRECIOS EN MERCADOS REPRESENTATIVOS - CEREALES

Precios en €/T.
Trigos Rgto. CE 1784/03

Precios de comercio al por mayor. Mercancía nacional y/o importada, sobre vehículo en posición almacén

PRODUCTO	MERCADO REPRESENTATIVO	Semana 7-13/03 2011	Semana 14-20/03 2011	Variación
TRIGO BLANDO PANIFICABLE	Alava	240,00	234,00	-6,00
	Albacete	228,10	240,00	11,90
	Avila	233,00	233,00	0,00
	Barcelona	256,00	250,00	-6,00
	Burgos	235,37	235,03	-0,34
	Cadiz	282,00	264,00	-18,00
	Córdoba	260,00	260,00	0,00
	Cuenca	250,00	240,00	-10,00
	Gerona	256,00	250,00	-6,00
	Huesca	243,00	243,00	0,00
	León	236,00	236,00	0,00
	Orense	245,00	245,00	0,00
	Palencia	234,20	234,20	0,00
	Rioja	240,00	234,00	-6,00
	Salamanca	238,80	238,20	-0,60
	Sevilla	216,00	216,00	0,00
	Soria	238,95	233,95	-5,00
	Tarragona	245,00	235,00	-10,00
	Teruel	245,00	240,00	-5,00
	Valencia	253,00	247,00	-6,00
Valladolid	238,82	234,00	-4,82	
Zamora	234,80	234,78	-0,02	
Zaragoza	245,00	240,00	-5,00	
TRIGO DURO	Burgos	252,80	251,30	-1,50
	Córdoba	276,00	276,00	0,00
	Sevilla	277,50	277,50	0,00
	Zamora	260,00	259,00	-1,00
	Zaragoza	290,00	270,00	-20,00

I-2 PRECIOS EN MERCADOS REPRESENTATIVOS - CEREALES

Precios en €/T.
Cebada Rto. CE 1784/03

Precios de comercio al por mayor. Mercancía nacional y/o importada, sobre vehículo en posición almacén

PRODUCTO	MERCADO REPRESENTATIVO	Semana 7-13/03 2011	Semana 14-20/03 2011	Variación
CEBADA PIENSO	Alava	225,00	219,00	-6,00
	Albacete	219,70	214,00	-5,70
	Avila	214,00	214,00	0,00
	Barcelona	234,00	225,00	-9,00
	Burgos	215,80	215,53	-0,27
	Cantabria	218,00	218,00	0,00
	Ciudad Real	218,50	218,60	0,10
	Coruña	232,00	232,00	0,00
	Gerona	234,00	225,00	-9,00
	Granada	230,00	230,00	0,00
	Guadalajara	221,90	216,70	-5,20
	Huesca	222,40	221,60	-0,80
	Leon	218,00	218,00	0,00
	Lerida	228,00	218,00	-10,00
	Murcia	229,00	224,00	-5,00
	Navarra	230,00	224,00	-6,00
	Orense	232,00	232,00	0,00
	Palencia	214,00	209,00	-5,00
	Rioja	225,00	219,00	-6,00
	Salamanca	217,10	216,70	-0,40
	Segovia	211,60	211,40	-0,20
	Sevilla	225,70	221,70	-4,00
	Soria	221,30	217,70	-3,60
	Tarragona	232,00	234,00	2,00
Teruel	215,00	210,00	-5,00	
Toledo	223,80	221,00	-2,80	
Valencia	228,00	228,00	0,00	
Valladolid	214,10	213,50	-0,60	
Zaragoza	218,00	210,00	-8,00	
CEBADA MALTA	Burgos	237,00	237,00	0,00
	Guadalajara	243,00	235,00	-8,00
	Huesca	232,00	225,00	-7,00
	Navarra	237,00	231,00	-6,00
	Palencia	237,00	237,00	0,00
	Segovia	254,00	246,00	-8,00

I-2 PRECIOS EN MERCADOS REPRESENTATIVOS - CEREALES

Precios en €/T.
Maíz Rgto. CE 1784/03
Arroz cáscara Rgto. CE 1785/03

Maíz grano, precios de comercio al por mayor. Mercancía nacional y/o importada, sobre vehículo en almacén
Arroz cáscara precios a salida almacén agricultor

PRODUCTO	MERCADO REPRESENTATIVO	Semana 7-13/03 2011	Semana 14-20/03 2011	Variación
MAIZ-GRANO	Albacete	239,60	238,80	-0,80
	Asturias	240,00	240,00	0,00
	Avila	235,00	235,00	0,00
	Badajoz	237,40	243,11	5,71
	Barcelona	246,00	234,00	-12,00
	Coruña	238,00	238,00	0,00
	Gerona	246,00	234,00	-12,00
	Huesca	237,60	236,40	-1,20
	León	231,00	231,00	0,00
	Lérida	240,00	235,00	-5,00
	Madrid	248,00	248,00	0,00
	Murcia	245,00	242,00	-3,00
	Navarra	240,00	237,00	-3,00
	Pontevedra	238,00	238,00	0,00
	Rioja	246,00	238,00	-8,00
	Salamanca	235,30	235,20	-0,10
	Sevilla	243,20	240,80	-2,40
	Tarragona	244,00	235,00	-9,00
	Teruel	237,00	220,00	-17,00
	Valencia	250,00	250,00	0,00
Valladolid	235,10	233,32	-1,78	
Zaragoza	240,00	225,00	-15,00	
ARROZ CASCARA	Sevilla Largo	300,00	300,00	0,00
	Valencia Redondo(V.Bahía)	342,20	346,81	4,61
ARROZ BLANCO EXTRA	Valencia	567,50	575,00	7,50

**I-3 PRECIOS EN MERCADOS REPRESENTATIVOS
VINOS BLANCO Y TINTO SIN INDICACION GEOGRAFICA
Reglamentos C.E 479/2008 y 436/2009**

**En €/hgdo, salida bodega, a granel, pago al contado sin I.V.A.
Precio de vino tinto referido al producto de 12 puntos de color**

PRODUCTO	MERCADO REPRESENTATIVO	Semana 7-13/03 2011	Semana 14-20/03 2011	Variación
VINO BLANCO	Albacete	2,18	2,03	-0,15
	Badajoz	1,90	1,90	0,00
	Ciudad Real	2,20	2,18	-0,02
	Cuenca	1,84	1,84	0,00
	Huelva	2,00	2,05	0,05
	Toledo	2,28	2,16	-0,12
VINO TINTO	Albacete	2,61	2,48	-0,13
	Ciudad Real	2,59	2,42	-0,17
	Cuenca	2,39	2,39	0,00
	Madrid	2,82	2,64	-0,19
	Murcia	2,45	2,60	0,15
	Toledo	2,33	2,30	-0,03
	Valencia	2,63	2,63	0,00

I-4 PRECIOS EN MERCADOS REPRESENTATIVOS DE ACEITES

Aceites. Precios sobre almazara, en €/100 kg, sin I.V.A.Rgtos C.E. 865/04 y 826/08

Semilla de girasol. Precios en centros de demanda, en €/100 kg, sin I.V.A. Rgto C.E.E. 3405/93

PRODUCTO Y ESPECIFICACIONES	MERCADO REPRESENTATIVO	Semana 7-13/03 2011	Semana 14-20/03 2011	Variación
ACEITE DE OLIVA VIRGEN EXTRA Menos de 0,8°	Badajoz	201,30	201,30	0,00
	Ciudad Real	200,00	198,00	-2,00
	Córdoba	197,65	196,15	-1,50
	Granada	198,00	192,00	-6,00
	Jaén	201,33	201,33	0,00
	Málaga	198,50	198,00	-0,50
	Sevilla	219,78	218,18	-1,60
	Tarragona Toledo	195,33 199,00	195,33 199,00	0,00 0,00
ACEITE DE OLIVA VIRGEN De 0,8° a 2°	Badajoz	180,30	183,30	3,00
	Córdoba	175,50	174,15	-1,35
	Granada	180,00	178,00	-2,00
	Jaén	181,80	181,80	0,00
	Sevilla	180,81	178,35	-2,46
	Tarragona	177,30	177,30	0,00
	Toledo	181,00	179,00	-2,00
ACEITE DE OLIVA LAMPANTE Más de 2°	Córdoba	167,75	165,65	-2,10
	Granada	168,00	168,00	0,00
	Jaén	166,78	166,78	0,00
	Málaga	168,50	165,00	-3,50
	Sevilla	169,62	166,69	-2,93
	Tarragona	165,28	165,28	0,00
ACEITE DE OLIVA REFINADO	Córdoba	178,15	176,65	-1,50
	Jaén	178,80	178,80	0,00
	Sevilla	181,00	180,00	-1,00
	Tarragona	177,30	177,30	0,00
ACEITE DE ORUJO CRUDO	Córdoba	81,05	77,55	-3,50
	Jaén	77,53	77,53	0,00
	Tarragona	78,13	78,13	0,00
ACEITE DE ORUJO REFINADO	Córdoba	116,88	114,75	-2,13
	Jaén	117,30	116,30	-1,00
	Tarragona	114,19	114,19	0,00
ACEITE DE GIRASOL CRUDO	Córdoba	101,00	98,50	-2,50
ACEITE DE GIRASOL REFINADO	Córdoba	114,25	109,25	-5,00
	Sevilla	115,00	113,50	-1,50
	Tarragona	115,00	113,00	-2,00
SEMILLA DE GIRASOL	Andalucía	51,09	49,37	-1,72
	Centro-Norte	48,44	47,52	-0,92

I-5 PRECIOS EN MERCADOS REPRESENTATIVOS - FRUTAS Y HORTALIZAS

PRECIOS DE PRODUCTOS NACIONALES

Mercados representativos de producción

Rgts. CE 2.200/96, 659/97 y 877/04

En €/100 kg, a salida agrupación de productores, envasado, sin I.V.A, incluyendo el precio del envase.

CITRICOS

PRODUCTO	MERCADO	VARIEDAD O TIPO	CAT.	CALIBRE mm.	DIA/MES				
					14/3	15/3	16/3	17/3	18/3
LIMON	Alicante	Fino	I	1-3	64,55	63,64	63,64	64,55	63,64
	Málaga	Fino	I	1-3	62,28	61,25	61,22	62,14	61,26
	Murcia	Fino	I	1-3	59,98	60,97	59,98	59,97	60,98

FRUTAS DE PEPITA

PRODUCTO	MERCADO	VARIEDAD O TIPO	CAT.	CALIBRE mm.	DIA/MES				
					14/3	15/3	16/3	17/3	18/3
MANZANA	Girona	Gala	I	70-80	61,46	61,46	61,46	61,46	61,46
	Girona	Golden Delicious	I	70-80	54,31	54,31	54,31	54,31	54,31
	Girona	Granny Smith	I	70-80	56,36	56,36	56,36	56,36	56,36
	Girona	Fuji	I	70-80	63,36	63,36	63,36	63,36	63,36
	Girona	Red Delicious	I	70-80	55,12	55,12	55,12	55,12	55,12
	Lleida	Gala	I	70-80	59,00	59,00	59,00	59,00	59,00
	Lleida	Golden Delicious	I	70-80	47,84	46,71	50,27	49,72	50,12
	Lleida	Red Chief	I	70-80	55,83	58,28	59,01	58,75	57,89
	Lleida	Fuji	I	70-80	-	58,00	57,00	-	57,00
	Zaragoza	Grupo Golden	I	70-80	49,81	48,78	47,60	48,75	-
	Zaragoza	Fuji	I	70-80	60,15	59,35	59,35	56,77	55,98
	Zaragoza	Grupo Reineta	I	80 y +	64,84	60,64	-	60,98	64,88
	Zaragoza	Red Chief	I	70-80	55,36	58,40	60,93	57,28	53,61
PERA	Lleida	Blanquilla	I	55-60	65,10	65,22	65,34	65,33	64,55
	Lleida	Conferencia	I	60-65	59,17	58,84	59,09	58,00	59,05
	Lleida	Condesa (Alejandrina)	I	65-70	-	57,00	59,00	58,00	58,00
	Lleida	Grand Champion	I	65-70	62,00	63,00	63,00	62,00	62,00
	Lleida	Flor de Invierno	I	70-75	46,00	-	42,00	-	43,00
	Zaragoza	Blanquilla	I	55-60	63,40	-	65,00	64,02	65,01
	Zaragoza	Conferencia	I	60-65	57,24	56,33	51,87	53,30	57,62

I-5 PRECIOS EN MERCADOS REPRESENTATIVOS - FRUTAS Y HORTALIZAS

PRECIOS DE PRODUCTOS NACIONALES

Mercados representativos de producción

Rgtos. CE 2.200/96, 659/97 y 877/04

En €100 kg, a salida agrupación de productores, envasado, sin I.V.A, incluyendo el precio del envase

HORTALIZAS

PRODUCTO	MERCADO	VARIEDAD O TIPO	CAT.	CALIBRE mm.	DIA/MES				
					14/3	15/3	16/3	17/3	18/3
AJO	Cuenca	Blanco	I	50-80	357,00	357,00	357,00	357,00	357,00
	Cuenca	Morado	I	50-80	393,77	393,77	393,77	393,77	393,77
BERENJENA	Almería	Alargada	I	40y+	79,74	74,12	71,43	61,51	50,33
CALABACIN	Almería	Conjunto variedades	I	14-21	34,64	37,69	27,78	28,17	30,16
CEBOLLA	Albacete	Amarilla	I	-	24,20	24,20	24,20	24,20	24,20
COLIFLOR	La Rioja	Coronada	I	-	20,00	19,09	19,09	19,09	19,09
CHAMPIÑON	La Rioja	Cerrado	I	30-65	134,87	129,97	136,11	135,69	137,90
FRESA	Huelva	-	I	-	238,23	251,78	261,97	261,15	264,15
JUDIA VERDE	Almería	Plana	I	-	-	-	244,44	-	246,03
	Granada	Plana	I	-	338,57	351,09	372,02	371,17	364,81
LECHUGA	Murcia	Iceberg	I	400y+	80,00	80,00	80,00	80,00	80,00
PEPINO	Almería	Liso	I	-	65,36	57,89	-	-	63,07
PIMIENTO	Almería	Cuadrado color (rojo o amarillo)	I	70y+	100,98	-	-	99,83	101,52
	Almería	Verde Alargado	I	40y+	-	-	193,33	-	166,67
TOMATE	Almería	Redondo	I	57-82	59,17	54,62	52,28	54,86	57,17
	Almería	Racimo	I	-	55,44	59,76	57,08	56,09	54,93
	Almería	Asurcado	I	45-77	147,46	148,81	138,68	131,47	137,07
	Canarias	Redondo	I	57-82	55,67	55,67	55,67	55,67	55,67
	Granada	Cereza	I	57-82	190,00	190,00	185,00	190,00	190,00
	Málaga	Redondo	I	57-82	64,44	61,11	57,52	54,44	52,22
	Murcia	Redondo	I	57-82	61,57	61,57	61,57	61,57	61,57
	Murcia	Racimo	I	-	70,00	70,00	70,00	70,00	70,00
	Murcia	Cereza	I	57-82	230,00	230,00	230,00	230,00	230,00

I-6 PRECIOS EN MERCADOS REPRESENTATIVOS VACUNO Y OVINO

A) BOVINO

**1.- PRECIO MEDIO NACIONAL (Euro/100 kg Canal) DE CANALES DE BOVINO PESADO
SEGÚN MODELO COMUNITARIO DE CLASIFICACIÓN R(CE) Nº 1249/2008.**

CATEGORÍA	CLASE DE CONFORMACIÓN Y DE ESTADO DE ENGRASAMIENTO	Semana 07-13/03 2011	Semana 14-20/03 2011	Variación
Categoría A: Canales de machos jóvenes sin castrar de más de un año y menos de dos años	Muy buena y poco cubierta (U-2)	355,50	358,22	2,72
	Muy buena y cubierta (U-3)	358,37	355,41	-2,97
	Precio medio ponderado Categoría U	357,31	356,45	-0,86
	Buena y poco cubierta (R-2)	326,50	326,95	0,45
	Buena y cubierta (R-3)	342,21	337,91	-4,30
	Precio medio ponderado Categoría R	336,40	333,85	-2,54
Categoría D: Canales de hembras que hayan parido	Mediocre y poco cubierta (P-2)	180,92	186,19	5,27
	Mediocre y cubierta (P-3)	146,74	149,39	2,65
	Precio medio ponderado Categoría P	158,02	161,53	3,52
	Buena y cubierta (R-3)	214,12	223,16	9,04
	Buena y grasa (R-4)	249,26	257,39	8,14
	Precio medio ponderado Categoría R	222,91	231,72	8,81
Categoría E: Canales de otras hembras	Menos buena y poco cubierta (O-2)	212,06	216,17	4,11
	Menos buena y cubierta (O-3)	192,13	190,32	-1,82
	Menos buena y grasa (O-4)	196,15	195,44	-0,71
	Precio medio ponderado Categoría O	196,37	195,79	-0,58
	Muy buena y poco cubierta (U-2)	347,26	339,03	-8,23
	Muy buena y cubierta (U-3)	371,92	379,79	7,87
Categoría E: Canales de otras hembras	Precio medio ponderado Categoría U	359,10	358,59	-0,50
	Buena y poco cubierta (R-2)	334,46	338,06	3,60
	Buena y cubierta (R-3)	361,41	363,90	2,49
	Buena y grasa (R-4)	336,93	336,15	-0,78
	Precio medio ponderado Categoría R	344,90	347,73	2,83
	Menos buena y poco cubierta (O-2)	295,01	298,50	3,50
Categoría E: Canales de otras hembras	Menos buena y cubierta (O-3)	307,96	315,34	7,38
	Menos buena y grasa (O-4)	270,69	275,60	4,91
Categoría E: Canales de otras hembras	Precio medio ponderado Categoría O	299,47	304,66	5,19

I-6 PRECIOS EN MERCADOS REPRESENTATIVOS VACUNO Y OVINO

2.-PRECIO MEDIO NACIONAL DEL BOVINO (Euro/100 kg)

BOVINO VIVO	Semana 07-13/03 2011	Semana 14-20/03 2011	Variación
Machos hasta 480 Kg. vivo	205,57	205,52	-0,06
Machos de más de 480 kg. vivo	188,23	188,23	-0,01
Hembras que hayan parido	98,40	99,61	1,21
Otras hembras de hasta 380 Kg. vivo	213,55	211,69	-1,86
Otras hembras de más de 380 Kg. vivo	202,49	201,44	-1,05

3.-PRECIO MEDIO NACIONAL DE OTROS ANIMALES DE LA ESPECIE BOVINA (R(CE) N° 2273/2002).

OTROS BOVINOS	Semana 07-13/03 2011	Semana 14-20/03 2011	Variación
Terneros de ocho días a cuatro semanas			
tipo frisón/país	112,29	107,29	-5,00
tipo cruzado	305,35	302,85	-2,50
<i>Media ponderada nacional (Euro/Cabeza)</i>	208,82	205,07	-3,75
Bovinos ligeros comprendidos entre seis y doce meses			
tipo frisón/país	157,67	161,91	4,25
tipo cruzado	222,14	226,39	4,25
<i>Media ponderada nacional (Euro/100 kg Vivo)</i>	199,57	203,82	4,25

B) CORDEROS

1.-PRECIOS MEDIOS NACIONALES DE CANALES DE OVINO FRESCAS O REFRIGERADAS R(CE) N° 315/2002. Euro/100 Kg Canal

CORDEROS I y II	Semana 07-13/03 2011	Semana 14-20/03 2011	Variación
Corderos I (12 a 13 kg/canal)	558,55	558,14	-0,41
Corderos II (13,1 a 16 kg/canal)	482,15	481,17	-0,98
<i>Media ponderada</i>	520,35	519,65	-0,69

2.-PRECIOS MEDIOS DE CANALES DE OVINO FRESCAS O REFRIGERADAS EN LOS MERCADOS NACIONALES REPRESENTATIVOS PARA LA C.E.

MERCADO REPRESENTATIVO	Semana 07-13/03 2011	Semana 14-20/03 2011	Variación
Barcelona	529,24	524,07	-5,16
Madrid	564,52	564,52	0,00
Valencia	686,78	686,78	0,00
Albacete	543,70	543,70	0,00
Extremadura	513,28	513,28	0,00
Medina del Campo	480,83	480,83	0,00
Talavera de la Reina	543,78	543,78	0,00
Zaragoza	542,63	541,79	-0,84
<i>Media ponderada nacional</i>	535,01	534,36	-0,65

PRECIOS EN MERCADOS REPRESENTATIVOS - PRODUCTOS GANADEROS**D) - PORCINO**

CLASIFICACIÓN EUROPEA (CE) Nº 1249/2008.

Euro/100 kg Canal

MERCADO REPRESENTATIVO	Clase E			Clase U			Cat. II		
	Semana 07-13/03 2011	Semana 14-20/03 2011	Variación	Semana 07-13/03 2011	Semana 14-20/03 2011	Variación	Semana 07-13/03 2011	Semana 14-20/03 2011	Variación
LONJAS									
Ebro	162,54	162,55	0,01	161,07	161,07	0,00	159,53	159,53	0,00
Mercalleida	161,77	161,78	0,01	160,30	160,30	0,00	158,76	158,76	0,00
Segovia	166,41	166,42	0,01	164,90	164,90	0,00	164,90	164,90	0,00
Segura	170,95	170,96	0,01	169,40	169,40	0,00	167,48	167,48	0,00
Silleda	166,42	166,42	0,00	164,91	164,90	-0,01	163,83	163,83	0,00
Conjunto de Lonjas Media Ponderada	164,78	164,79	0,01	163,28	163,28	0,00	161,96	161,96	0,00
MATADEROS Media Ponderada	167,39	167,54	0,15	165,87	166,01	0,14	162,30	162,29	-0,01
Media Nacional	166,08	166,16	0,08	164,58	164,65	0,07	162,13	162,12	-0,01

PRECIOS EN MERCADOS REPRESENTATIVOS - PRODUCTOS GANADEROS - PORCINO.**E) - PORCINO PRECOZ**
LECHONES, OTRAS CALIDADES.**Euro/100 Kg vivo**

LECHONES	Semana 07-13/03 2011	Semana 14-20/03 2011	Variación
Normal.Base 20kg de peso.	224,40	215,60	-8,80
Segovia.Base 20kg de peso.	230,00	225,00	-5,00
Lleida.Base 20kg de peso.	207,50	197,50	-10,00
CERDOS CEBADOS			
Categoría U	126,72	126,78	0,05
Cerdas de Desvieje			
Cerdas de Desvieje	54,53	54,78	0,25

F) -TRONCO IBÉRICO**Euro/100 kg Vivo**

LECHONES	Semana 07-13/03 2011	Semana 14-20/03 2011	Variación
Base 23 Kg.	235,98	235,98	0,00
DESVIEJE			
Reproductores de desvieje	101,91	101,91	0,00
CEBADOS			
Marranillos, de 35 a 60 Kg.	186,30	186,30	0,00
Primals, de 60 a 100 Kg.		--	
Cerdos cebados de pienso (extensivo)	162,56	162,56	0,00
Cerdos cebados de bellota	198,67	199,43	0,76

IS



MINISTERIO
DE MEDIO AMBIENTE
Y MEDIO RURAL Y MARINO

SUBSECRETARÍA

SECRETARÍA GENERAL TÉCNICA

CENTRO DE PUBLICACIONES
Paseo de la Infanta Isabel, 1 - 28014 MADRID