

INFORME SEMANTAL COYUNTURA

Índice:

- 1. Precios Medios Nacionales, comentarios y gráficos**
- 2. Precios en Mercados Representativos UE**
 - 1. Cereales**
 - 2. Vinos de mesa**
 - 3. Aceites y semillas**
 - 4. Frutas y Hortalizas**
 - 5. Vacuno**
 - 6. Ovino**
 - 7. Porcino**

20 enero 2010



GOBIERNO
DE ESPAÑA

MINISTERIO
DE MEDIO AMBIENTE
Y MEDIO RURAL Y MARINO

SUBSECRETARÍA

SECRETARÍA GENERAL TÉCNICA

Publicación elaborada por la
Secretaría General Técnica
Subdirección General de Estadística



Edita

MINISTERIO DE MEDIO AMBIENTE Y MEDIO RURAL Y MARINO
SECRETARÍA GENERAL TÉCNICA

Se permite la utilización, copia o reproducción de los datos de este Boletín siempre que se cite expresamente su procedencia.

PRECIOS MEDIOS NACIONALES

-3-

CEREALES: Salvo el descenso registrado en trigo blando (-1,53%), se constata estabilidad en el resto de cereales.

VINO DE MESA (▲): Suben los dos tipos de vino (2,35% el blanco y 2,65% el tinto).

ACEITES VEGETALES (▲): Se aprecia el de oliva virgen (1,13%). Por el contrario se deprecia el lampante (-1,69%). Subida destacada en aceite de orujo (5,67%) y en "pipa" de girasol (6,56%).

CITRICOS (▼): Se deprecian naranja (-19,03%) y clementina (-5,92%). Se aprecia el limón (4,54%).

HORTALIZAS (▲): Subidas importantes, por la disminución coyuntural de oferta, en cebolla (70,08%), pimiento verde italiano (17,87%), acelga (9,66%), judía verde plana (9,48%), tomate liso (7,69%) y lechuga Romana (5,43%). Pierde valor la patata (-18,02%).

VACUNO (▲): Moderada subida en el precio de la carne de ternera (3,52%) y de añojo (1,10%). Estabilidad en las cotizaciones de los animales vivos.

OVINO (▼): Se registra un descenso en el precio de la carne de cordero de ambas categorías (-5,20% de media).

PORCINO (▼): Bajada en las cotizaciones del porcino de capa blanca en las tres categorías (-1,37% de media). También desciende el precio de los lechones (-1,23%).

POLLOS (▼): El precio de la carne de pollo registró un ligero descenso (-1,30%).

HUEVOS (▼): Bajada en los valores de la docena de huevos de ambos gramajes anotan un (-6,52% la Clase L y -10,34% la Clase M).

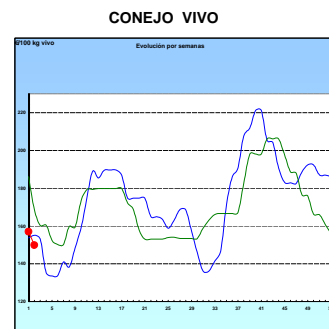
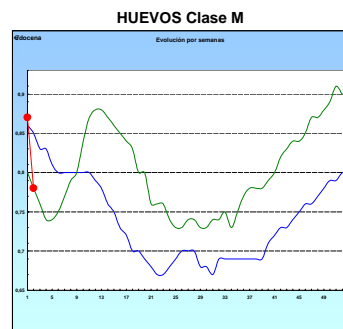
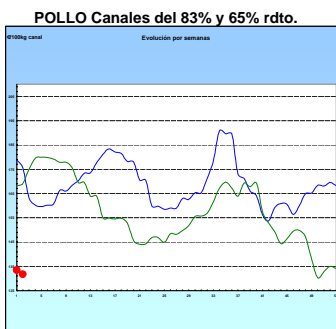
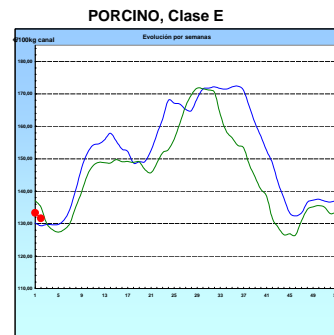
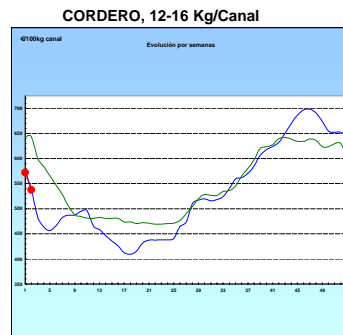
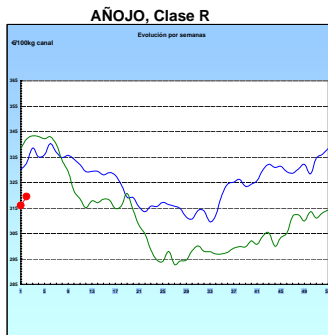
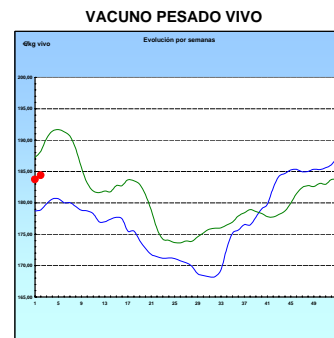
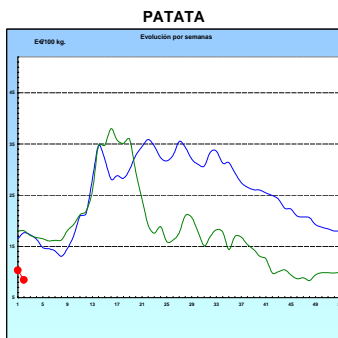
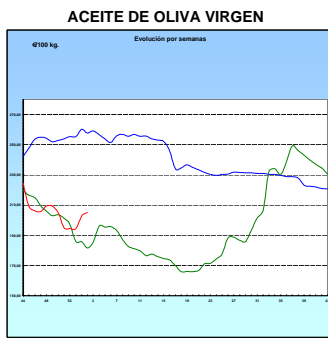
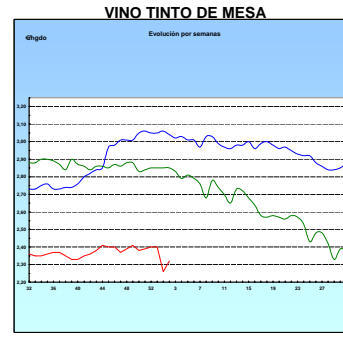
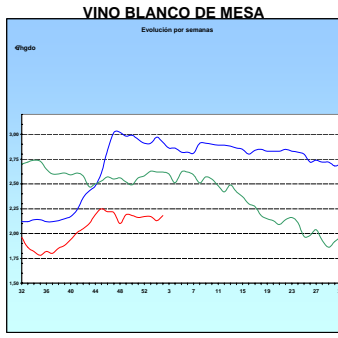
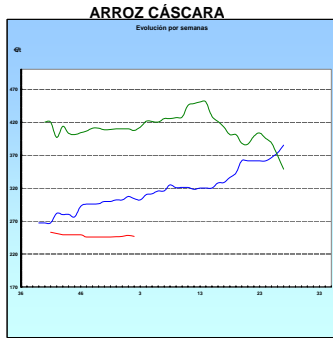
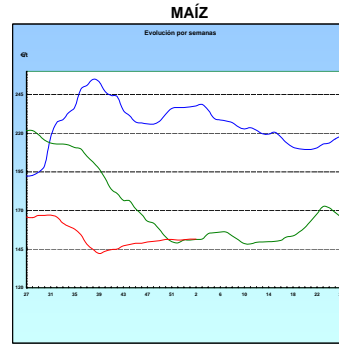
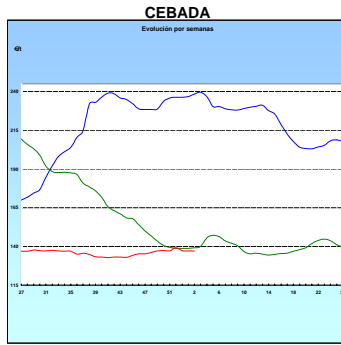
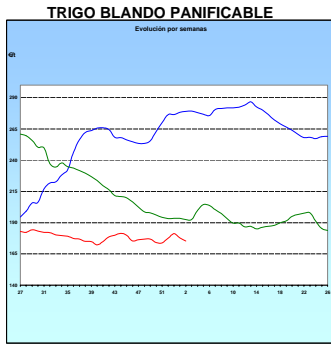
CONEJO (▼): Descenso en el precio del conejo de granja (-4,55%).

	PRODUCTOS AGRARIOS (especificaciones)	semana 1 4-10/01 2010	semana 2 11-17/01 2010	Variación semanal euros	Variación semanal %
AGRICOLAS					
(1)	Trigo blando panificable (€/t)	177,99	175,27	-2,72	-1,53
(1)	Cebada pienso (€/t)	137,16	137,07	-0,09	-0,07
(1)	Maíz grano (€/t)	151,49	151,53	0,04	0,03
(4)	Arroz cáscara (€/t)	248,04	246,66	-1,38	-0,56
(1)	Alfalfa (€/t)	140,27	140,19	-0,08	-0,06
(2)	Vino blanco sin indicación geográfica (€/hgdo)	2,13	2,18	0,05	2,35
(2)	Vino tinto sin indicación geográfica (€/hgdo, 12p. color)	2,26	2,32	0,06	2,65
(3)	Aceite de oliva virgen de 0,8 a 2° (€/100 kg)	202,75	205,05	2,30	1,13
(3)	Aceite de oliva lampante, más de 2° (€/100 kg)	200,57	197,18	-3,39	-1,69
(3)	Aceite de orujo crudo (€/100 kg)	70,58	74,58	4,00	5,67
(3)	Aceite girasol refinado (€/100 kg)	74,08	75,50	1,42	1,92
(1)	Semilla de girasol, calidad tipo (€/100kg)	26,84	28,60	1,76	6,56
(4)	Naranja grupo Navel (€/100kg)	28,17	22,81	-5,36	-19,03
(4)	Clementina (€/100kg)	27,19	25,58	-1,61	-5,92
(4)	Limón (€/100 kg)	35,68	37,30	1,62	4,54
(4)	Manzana Golden (€/100 kg)	30,50	30,50	0,00	0,00
(4)	Pera Blanquilla (€/100kg)	52,50	52,50	0,00	0,00
(4)	Acelga (€/100kg)	41,08	45,05	3,97	9,66
(4)	Cebolla (€/100kg)	8,99	15,29	6,30	70,08
(4)	Lechuga Romana (€/100 kg)	18,22	19,21	0,99	5,43
(4)	Pimiento verde tipo italiano (€/100 kg)	61,60	72,61	11,01	17,87
(4)	Judía verde tipo plana (€/100 kg)	194,49	212,92	18,43	9,48
(4)	Tomate liso (€/100 kg)	52,14	56,15	4,01	7,69
(4)	Patata (€/100 kg)	10,32	8,46	-1,86	-18,02
GANADEROS					
(6)	Ternera, conjunto clases (€/100 kg canal)	345,67	357,83	12,16	3,52
(6)	Añojo, buena conformación (€/100 kg canal)	315,95	319,44	3,49	1,10
(6)	Bovino vivo, conjunto categorías (€/100 kg vivo)	183,75	184,39	0,64	0,35
(6)	Corderos 9-19 kilos (€/100 kg canal)	586,49	560,61	-25,88	-4,41
(6)	Corderos 12-16 kilos (€/100 kg canal)	571,80	537,52	-34,28	-6,00
(6)	Porcino 60-55% magro (€/100 kg canal)	133,30	131,59	-1,71	-1,28
(6)	Porcino 50-55% magro (€/100 kg canal)	131,69	129,68	-2,01	-1,53
(6)	Porcino <50% magro (€/100 kg canal)	129,04	127,36	-1,68	-1,30
(6)	Lechon 20 kg (€/unidad)	39,79	39,30	-0,49	-1,23
(7)	Pollo, media canales del 83% y 65% rdto. (€/100 kg canal)	133,45	131,71	-1,74	-1,30
(8)	Huevos - Clase L (€/docena)	0,92	0,86	-0,06	-6,52
(8)	Huevos - Clase M (€/docena)	0,87	0,78	-0,09	-10,34
(4)	Conejo 1,8-2,2 kilo, vivo (€/100 kg)	157,03	149,88	-7,15	-4,55
(1)	Leche de vaca 3,7% materia grasa (€/hl)	31,28 (oct.-09)	31,96 (nov.-09)	0,68	2,17

Posición comercial: (1) Entrada industria ; (2) Salida bodega; (3) Salida almazara; (4) Granel; s/finca, almacén agricultor, alhóndiga lonja, granja; (5) Percibido por el agricultor; (6) Entrada matadero; (7) Salida muelle matadero; (8) Salida muelle centro de embalaje.

PRECIOS MEDIOS NACIONALES

■ antepenúltima campaña
■ penúltima campaña
■ campaña actual



I-2 PRECIOS EN MERCADOS REPRESENTATIVOS - CEREALES

Precios en €/t
Trigos Rgto. CE 1784/03

Precios de comercio al por mayor. Mercancía nacional y/o importada, sobre vehículo en posición almacén

PRODUCTO	MERCADO REPRESENTATIVO	Semana 4-10/01 2010	Semana 11-17/01 2010	Variación
TRIGO BLANDO PANIFICABLE	Alava	150,00	150,00	0,00
	Albacete	151,40	152,20	0,80
	Avila	140,00	139,00	-1,00
	Barcelona	161,00	161,00	0,00
	Burgos	143,36	143,43	0,07
	Cadiz	150,25	150,25	0,00
	Cantabria	145,00	148,00	3,00
	Córdoba	160,00	160,00	0,00
	Cuenca	154,00	155,00	1,00
	Gerona	161,00	161,00	0,00
	Huesca	149,40	151,00	1,60
	León	144,00	144,00	0,00
	Orense	145,00	145,00	0,00
	Palencia	141,20	141,20	0,00
	Rioja	150,00	150,00	0,00
	Salamanca	144,80	144,60	-0,20
	Sevilla	149,70	150,20	0,50
	Soria	149,15	149,25	0,10
	Tarragona	146,00	147,00	1,00
	Teruel	150,00	149,00	-1,00
Valencia	153,00	155,00	2,00	
Valladolid	144,09	144,09	0,00	
Zamora	144,30	144,30	0,00	
Zaragoza	150,00	149,00	-1,00	
TRIGO DURO	Burgos	164,00	164,00	0,00
	Córdoba	162,00	162,00	0,00
	Sevilla	162,82	162,22	-0,60
	Zamora	179,50	175,00	-4,50
	Zaragoza	165,00	162,00	-3,00

I-2 PRECIOS EN MERCADOS REPRESENTATIVOS - CEREALES

Precios en €/t
Cebada Rto. CE 1784/03

Precios de comercio al por mayor. Mercancía nacional y/o importada, sobre vehículo en posición almacén

PRODUCTO	MERCADO REPRESENTATIVO	Semana 4-10/01 2010	Semana 11-17/01 2010	Variación
CEBADA PIENSO	Alava	132,00	132,00	0,00
	Albacete	129,10	127,30	-1,80
	Avila	127,00	126,00	-1,00
	Barcelona	139,00	139,00	0,00
	Burgos	127,99	128,12	0,13
	Cantabria	133,00	132,00	-1,00
	Ciudad Real	131,70	130,10	-1,60
	Coruña	132,00	132,00	0,00
	Gerona	139,00	139,00	0,00
	Granada	135,00	135,00	0,00
	Guadalajara	129,40	128,40	-1,00
	Huesca	128,60	128,60	0,00
	Leon	132,00	132,00	0,00
	Lerida	135,00	135,00	0,00
	Murcia	132,00	133,00	1,00
	Navarra	134,00	134,00	0,00
	Orense	137,00	137,00	0,00
	Palencia	126,00	126,00	0,00
	Rioja	132,00	132,00	0,00
	Salamanca	132,00	131,20	-0,80
	Segovia	129,20	129,20	0,00
	Sevilla	138,81	138,41	-0,40
	Soria	128,04	128,24	0,20
	Teruel	127,00	125,00	-2,00
Toledo	136,20	133,70	-2,50	
Valencia	135,00	135,00	0,00	
Valladolid	127,88	127,98	0,10	
Zaragoza	129,00	127,00	-2,00	
CEBADA MALTA	Burgos	148,00	148,00	0,00
	Guadalajara	144,00	144,00	0,00
	Huesca	136,00	136,00	0,00
	Navarra	138,00	145,00	7,00
	Palencia	148,00	148,00	0,00
	Segovia	150,00	150,00	0,00

I-2 PRECIOS EN MERCADOS REPRESENTATIVOS - CEREALES

Precios en €/t
 Maíz Rgto. CE 1784/03
 Arroz cáscara Rgto. CE 1785/03

Maíz grano, precios de comercio al por mayor. Mercancía nacional y/o importada, sobre vehículo en almacén
 Arroz cáscara precios a salida almacén agricultor

PRODUCTO	MERCADO REPRESENTATIVO	Semana 4-10/01 2010	Semana 11-17/01 2010	Variación
MAIZ-GRANO	Albacete	149,20	151,80	2,60
	Asturias	157,00	157,00	0,00
	Avila	150,00	150,00	0,00
	Badajoz	153,26	153,26	0,00
	Barcelona	153,00	157,50	4,50
	Coruña	156,00	156,00	0,00
	Gerona	153,00	157,50	4,50
	Huesca	142,20	144,20	2,00
	León	147,00	147,00	0,00
	Lérida	149,00	152,00	3,00
	Madrid	157,00	157,00	0,00
	Murcia	151,00	158,00	7,00
	Navarra	144,00	144,00	0,00
	Pontevedra	156,00	156,00	0,00
	Rioja	144,00	144,00	0,00
	Salamanca	149,90	149,20	-0,70
	Sevilla	156,70	157,20	0,50
	Tarragona	150,00	150,00	0,00
	Teruel	145,00	145,00	0,00
	Valencia	155,00	160,00	5,00
Valladolid	147,10	149,60	2,50	
Zaragoza	145,00	145,00	0,00	
ARROZ CASCARA	Sevilla			
	Largo	235,00	235,00	0,00
	Redondo	270,00	270,00	0,00
	Valencia			
	Redondo(V.Bahía)	278,00	275,00	-3,00
	Badajoz			
Redondo	242,21	240,40	-1,81	
Medio	242,21	240,40	-1,81	
Largo	235,82	232,20	-3,63	
ARROZ BLANCO EXTRA	Tarragona	650,00	650,00	0,00
	Valencia	595,00	585,00	-10,00

**I-3 PRECIOS EN MERCADOS REPRESENTATIVOS
VINOS BLANCO Y TINTO SIN INDICACION GEOGRAFICA
Reglamentos C.E 479/2008 y 436/2009**

**En €/hgdo, salida bodega, a granel, pago al contado sin I.V.A.
Precio de vino tinto referido al producto de 12 puntos de color**

PRODUCTO	MERCADO REPRESENTATIVO	Semana 4-10/01 2010	Semana 11-17/01 2010	Variación
VINO BLANCO	Albacete	1,82	1,88	0,06
	Badajoz	2,13	2,18	0,05
	Ciudad Real	2,13	2,23	0,10
	Cuenca	1,59	1,74	0,15
	Huelva	2,00	2,00	0,00
	Toledo	2,38	2,33	-0,05
VINO TINTO	Albacete	2,05	2,26	0,21
	Ciudad Real	2,14	-	-
	Cuenca	2,46	-	-
	Murcia	2,53	2,43	-0,11
	Toledo	2,38	2,38	0,00
	Valencia	2,25	2,25	0,00

I-4 PRECIOS EN MERCADOS REPRESENTATIVOS DE ACEITES

Aceites. Precios sobre almazara, en €/100 kg, sin I.V.A.Rgtos C.E. 865/04 y 826/08

Semilla de girasol. Precios en centros de demanda, en €/100 kg, sin I.V.A. Rgto C.E.E. 3405/93

PRODUCTO Y ESPECIFICACIONES	MERCADO REPRESENTATIVO	Semana 4/10/01 2010	Semana 11-17/01 2010	Variación
ACEITE DE OLIVA VIRGEN EXTRA Menos de 0,8°	Badajoz	208,85	208,85	0,00
	Ciudad Real	203,00	215,00	12,00
	Córdoba	204,40	207,93	3,53
	Granada	195,00	210,00	15,00
	Jaén	209,36	213,35	3,99
	Málaga	197,85	214,50	16,65
	Sevilla	204,65	204,50	-0,15
	Toledo	202,50	215,00	12,50
ACEITE DE OLIVA VIRGEN De 0,8° a 2°	Badajoz	205,80	205,80	0,00
	Córdoba	198,65	202,15	3,50
	Jaén	206,36	207,34	0,98
	Sevilla	189,73	192,58	2,85
	Tarragona	192,32	213,36	21,04
ACEITE DE OLIVA LAMPANTE	Córdoba	197,65	199,65	2,00
	Jaén	207,34	198,33	-9,01
	Sevilla	183,79	186,58	2,79
	Tarragona	183,31	195,33	12,02
ACEITE DE OLIVA REFINADO	Córdoba	205,15	210,20	5,05
	Jaén	216,36	210,35	-6,01
	Sevilla	198,00	198,00	0,00
	Tarragona	202,84	216,36	13,52
ACEITE DE ORUJO CRUDO	Córdoba	67,50	73,50	6,00
	Jaén	72,12	75,12	3,00
	Tarragona	72,12	75,13	3,01
ACEITE DE ORUJO REFINADO	Córdoba	111,35	116,05	4,70
	Jaén	114,19	117,19	3,00
	Tarragona	111,19	114,19	3,01
ACEITE DE GIRASOL CRUDO	Córdoba	71,00	67,50	-3,50
	Sevilla	62,00	62,00	0,00
ACEITE DE GIRASOL REFINADO	Córdoba	71,25	74,50	3,25
	Sevilla	75,00	75,00	0,00
	Tarragona	76,00	77,00	1,00
SEMILLA DE GIRASOL	Andalucía	29,03	28,32	-0,71
	Centro-Norte	24,64	28,88	4,24

I-5 PRECIOS EN MERCADOS REPRESENTATIVOS - FRUTAS Y HORTALIZAS
PRECIOS DE PRODUCTOS NACIONALES

Mercados representativos de producción

Rgtos. CE 2.200/96, 659/97 y 877/04

En €/100 kg, a salida agrupación de productores, envasado, sin incluir I.V.A.

CITRICOS

PRODUCTO	MERCADO	VARIEDAD O TIPO	CAT.	CALIBRE mm.	DIA/MES				
					11/1	12/1	13/1	14/1	15/1
LIMON	Alicante	-	I	1-3	84,06	84,06	84,06	84,06	84,06
	Murcia	-	I	1-3	83,00	83,00	83,00	83,00	83,00
NARANJA	Alicante	Navelina	I	2-4	49,59	49,59	49,59	49,59	49,59
	Sevilla	Salustiana	I	2-4	58,53	55,82	57,78	-	-
	Valencia	Navelina	I	2-4	55,07	55,07	55,07	55,07	55,07
	Valencia	Salustiana	I	2-4	60,38	60,38	60,38	60,38	60,38
CLEMENTINA	Castellón	-	I	1X2	71,63	71,63	71,63	71,63	71,63
	Valencia	-	I	1X2	65,82	65,82	65,82	65,82	65,82
MANDARINA	Castellón	-	I	1X2	75,81	75,81	75,81	75,81	75,81
	Valencia	-	I	1X2	73,72	73,72	73,72	73,72	73,72

FRUTAS DE PEPITA

PRODUCTO	MERCADO	VARIEDAD O TIPO	CAT.	CALIBRE mm.	DIA/MES				
					11/1	12/1	13/1	14/1	15/1
MANZANA	Girona	Fuji	I	70-80	51,86	51,86	51,86	51,86	51,86
	Girona	Gala	I	70-80	51,52	51,52	51,52	51,52	51,52
	Girona	Golden Delicious	I	70-80	42,59	42,59	42,59	42,59	42,59
	Girona	Granny Smith	I	70-80	49,45	49,45	49,45	49,45	49,45
	Girona	Red Delicious	I	70-80	42,02	42,02	42,02	42,02	42,02
	Lleida	Fuji	I	70-80	45,00	47,00	-	51,00	48,00
	Lleida	Gala	I	70-80	47,40	46,89	47,96	52,31	52,42
	Lleida	Golden Delicious	I	70-80	41,42	41,18	45,75	45,49	44,15
	Lleida	Granny Smith	I	70-80	40,00	41,48	39,00	38,00	39,57
	Lleida	Red Delicious	I	70-80	39,66	41,55	41,34	44,38	42,74
PERA	Lleida	Blanquilla	I	55-60	68,35	68,12	68,37	67,37	67,98
	Lleida	Conferencia	I	60-65	76,06	71,83	74,44	71,83	72,71
	Zaragoza	Blanquilla	I	55-60	65,00	65,00	65,64	62,14	68,56
	Zaragoza	Conferencia	I	60-65	-	-	-	70,04	68,25

I-5 PRECIOS EN MERCADOS REPRESENTATIVOS - FRUTAS Y HORTALIZAS

PRECIOS DE PRODUCTOS NACIONALES

Mercados representativos de producción

Rgtos. CE 2.200/96, 659/97 y 877/04

En €100 kg, a salida agrupación de productores, envasado, sin incluir I.V.A.

HORTALIZAS

PRODUCTO	MERCADO	VARIEDAD O TIPO	CAT.	CALIBRE mm.	DIA/MES				
					11/1	12/1	13/1	14/1	15/1
AJO	Cuenca	Blanco	I	50-80	127,44	127,44	127,44	127,44	127,44
	Cuenca	Morado	I	50-80	152,13	152,13	152,13	152,13	152,13
BERENJENA	Almería	Alargada	I	40y+	105,89	-	117,17	-	132,20
CALABACIN	Almería	-	I	-	197,00	210,00	254,03	238,00	233,00
CEBOLLA	Albacete	Amarilla	I	-	39,00	39,00	39,00	39,00	39,00
CHAMPIÑON	La Rioja	Cerrado	I	30-65	142,89	137,84	131,14	134,08	131,89
COLIFLOR	La Rioja	Coronada	I	-	36,36	36,36	36,36	36,36	36,36
JUDÍA VERDE	Almería	Plana	I	-	-	-	321,00	-	379,00
	Almería	Tubular	I	-	247,00	-	247,00	247,00	-
LECHUGA	Almería	Iceberg	I	400y+	97,00	96,00	88,24	-	-
	Murcia	Iceberg	I	400y+	70,00	70,00	70,00	70,00	70,00
PEPINO	Almería	Liso	I	-	69,03	72,86	-	64,71	69,52
PIMIENTO	Almería	Cuadrado color (rojo o amarillo)	I	70y+	58,21	-	65,00	-	64,82
	Almería	Verde alargado	I	40y+	92,00	-	77,78	81,00	-
TOMATE	Almería	Racimo	I	-	-	82,62	79,48	85,76	93,93
	Almería	Racimo	I	-	80,55	82,62	79,48	85,76	93,93
	Almería	Redondo	I	57-82	74,96	79,46	71,72	69,09	72,74
	Granada	Cereza	I	-	165,00	165,00	165,00	165,00	165,00
	Murcia	Redondo	I	57-82	70,58	70,58	70,58	70,58	70,58
ZANAHORIA	Cádiz	-	I	-	55,00	55,00	55,00	55,00	55,00

I-6 PRECIOS EN MERCADOS REPRESENTATIVOS VACUNO Y OVINO

A) BOVINO

1.- PRECIO MEDIO NACIONAL (EUROS\100 kg CANAL) DE CANALES DE BOVINO PESADO
SEGÚN MODELO COMUNITARIO DE CLASIFICACIÓN (RGTO 295/96).

CATEGORIA	CLASE DE CONFORMACIÓN Y DE ESTADO DE ENGRASAMIENTO	Semana 4-10/01 2010	Semana 11-17/01 2010	Variación
Categoría A: Canales de machos jóvenes sin castrar de menos de 2 años	Muy buena y poco cubierta (U-2)	348,71	351,07	2,37
	Muy buena y cubierta (U-3)	344,75	344,54	-0,21
	Precio medio ponderado categoría U	346,22	346,96	0,74
	Buena y poco cubierta (R-2)	284,71	287,48	2,78
	Buena y cubierta (R-3)	334,30	338,21	3,91
	Precio medio ponderado categoría R	315,95	319,45	3,50
Categoría D: Canales de hembras que hayan parido	Menos buena y poco cubierta (O-2)	240,40	237,70	-2,70
	Menos buena y cubierta (O-3)	296,52	316,01	19,49
	Precio medio ponderado categoría O	273,51	283,91	10,40
	Buena y cubierta (R-3)	187,27	196,86	9,59
	Buena y grasa (R-4)	224,33	231,20	6,87
	Precio medio ponderado categoría R	196,53	205,45	8,92
Categoría E: Canales de otras hembras	Menos buena y poco cubierta (O-2)	168,55	171,23	2,68
	Menos buena y cubierta (O-3)	156,87	168,04	11,17
	Menos buena y grasa (O-4)	186,05	186,60	0,55
	Precio medio ponderado categoría O	166,33	173,38	7,05
	Mediocre y poco cubierta (P-2)	132,88	132,32	-0,56
	Mediocre y cubierta (P-3)	162,74	160,68	-2,06
Categoría E: Canales de otras hembras	Precio medio ponderado categoría P	152,89	151,33	-1,56
	Muy buena y poco cubierta (U-2)	301,81	298,68	-3,13
	Muy buena y cubierta (U-3)	327,51	323,19	-4,32
	Precio medio ponderado categoría U	314,15	310,45	-3,70
	Buena y poco cubierta (R-2)	265,52	260,16	-5,36
	Buena y cubierta (R-3)	294,41	289,89	-4,52
Buena y grasa (R-4)	256,56	245,60	-10,96	
Categoría E: Canales de otras hembras	Precio medio ponderado categoría R	275,78	270,30	-5,48
	Menos buena y poco cubierta (O-2)	277,76	271,93	-5,83
	Menos buena y cubierta (O-3)	292,40	287,42	-4,98
	Menos buena y grasa (O-4)	302,90	299,81	-3,09
	Precio medio ponderado categoría O	284,92	279,55	-5,37

I-6 PRECIOS EN MERCADOS REPRESENTATIVOS VACUNO Y OVINO

2.- PRECIO MEDIO NACIONAL DEL BOVINO (€/100 kg VIVO)

BOVINO VIVO	Semana 4-10/01 2010	Semana 11-17/01 2010	Variación
Machos hasta 480 kg vivo	198,28	212,79	14,51
Machos de más de 480 kg vivo	191,61	191,38	-0,23
Hembras que hayan parido	75,33	75,08	-0,25
Otras hembras de hasta 380 kg vivo	209,61	209,44	-0,17
Otras hembras de más de 380 kg vivo	204,04	206,45	2,41

3.- PRECIO MEDIO NACIONAL DE OTROS ANIMALES DE LA ESPECIE BOVINA (RGTO 2273/02).

OTROS BOVINOS	Semana 4-10/01 2009	Semana 11-17/01 2009	Variación
Terneros machos de ocho días a cuatro semanas			
tipo frisón	119,84	119,84	0,00
tipo cruzado	343,48	345,98	2,50
<i>Media ponderada nacional (€/cabeza)</i>	231,66	232,91	1,25
Bovinos ligeros entre seis y doce meses			
tipo cruzado	230,05	230,05	0,00
tipo país	160,46	160,46	0,00
<i>Media ponderada nacional (€/100 kg vivo)</i>	205,69	205,69	0,00

B) CORDEROS

1.- PRECIOS MEDIOS NACIONALES DE CANALES DE OVINO FRESCAS O REFRIGERADAS (RGTO 315/02).

CORDEROS I y II	Semana 4-10/01 2009	Semana 11-17/01 2009	Variación
Cordero I (12 a 13 kg / canal)	605,80	565,38	-40,42
Cordero II (13,1 a 16 kg /canal)	537,81	509,67	-28,14
<i>Media nacional</i>	571,80	537,53	-34,27

2.- PRECIOS MEDIOS DE CANALES DE OVINO FRESCAS O REFRIGERADAS EN LOS MERCADOS NACIONALES REPRESENTATIVOS PARA LA C.E.

MERCADO REPRESENTATIVO	Semana 4-10/01 2009	Semana 11-17/01 2009	Variación
Barcelona	755,46	689,14	-66,32
Madrid	664,23	724,51	60,28
Valencia	777,84	710,24	-67,60
Albacete	570,20	506,75	-63,45
Zaragoza	626,58	600,78	-25,80
Medina del Campo	451,67	451,66	-0,01
Talavera de la Reina	560,67	540,66	-20,01
Extremadura	515,00	474,89	-40,11
<i>Media ponderada nacional</i>	586,49	560,52	-25,97

PRECIOS EN MERCADOS REPRESENTATIVOS - PRODUCTOS GANADEROS**D)-PORCINO**

Clasificación EUROP. R(CEE) 1572/95

€/100 kg canal

MERCADO REPRESENTATIVO	CLASE E		
	Semana 4-10/01 2010	Semana 11-17/01 2010	Variación
LONJAS			
Ebro	129,29	129,62	0,33
Mercolleida	130,07	128,97	-1,10
Segovia	133,83	134,17	0,34
Segura	133,19	132,22	-0,97
Silleda	133,31	133,30	-0,01
Conjunto de Lonjas Media ponderada	131,43	130,98	-0,45
MATADEROS			
Media ponderada	135,17	132,21	-2,96
Media nacional	133,30	131,60	-1,70

MERCADO REPRESENTATIVO	CLASE U			CATEGORIA II		
	Semana 4-10/01 2010	Semana 11-17/01 2010	Variación	Semana 4-10/01 2010	Semana 11-17/01 2010	Variación
LONJAS						
Ebro	127,74	127,73	-0,01	126,20	126,19	-0,01
Mercolleida	128,51	127,09	-1,42	126,97	125,55	-1,42
Segovia	132,22	132,22	0,00	130,92	130,91	-0,01
Segura	131,58	130,30	-1,28	130,30	128,37	-1,93
Silleda	131,70	131,36	-0,34	130,06	130,05	-0,01
Conjunto de Lonjas Media ponderada	129,85	129,08	-0,77	128,37	127,54	-0,83
MATADEROS						
Media ponderada	133,54	130,29	-3,25	129,70	127,18	-2,52
Media nacional	131,69	129,68	-2,01	129,04	127,36	-1,68

PRECIOS EN MERCADOS REPRESENTATIVOS - PRODUCTOS GANADEROS**E)- PORCINO PRECOZ
Lechones, Otras calidades****€/100 kg vivo**

LECHONES	Semana 4-10/01 2010	Semana 11-17/01 2010	Variación
Normal.Base 20 kg de peso.	198,95	196,50	-2,45
Lleida.Base 20 kg de peso.	182,50	185,00	2,50
Segovia . Base 20 kg de peso.	220,00	200,00	-20,00
CERDOS CEBADOS			
Categoría U.	101,40	99,86	-1,54
DESVIEJE			
Cerdas de desvieje.	46,38	47,25	0,88

**F)- TRONCO IBERICO
€/100 kg vivo**

LECHONES	Semana 4-10/01 2010	Semana 11-17/01 2010	Variación
Lechones (Base 23 kg)	258,26	260,59	2,33
DESVIEJE			
Reproductores de desvieje	88,87	88,86	-0,01
CEBADOS			
Marranillos, de 35 a 60 kg	195,96	196,65	0,69
Primales, de 60 a 100 kg	S/COT	S/COT	-
Cerdos cebados de pienso (extensivo)	147,88	147,80	-0,08
Cerdos cebados de bellota	178,13	177,06	-1,07

ISC



MINISTERIO
DE AGRICULTURA, PESCA
Y ALIMENTACIÓN

CENTRO DE PUBLICACIONES
Paseo de la Infanta Isabel, 1 - 28014 MADRID