

# INFORME SEMANAL COYUNTURA

22 Abril 2008



MINISTERIO  
DE MEDIO AMBIENTE  
Y MEDIO RURAL Y MARINO

SUBSECRETARÍA

SECRETARÍA GENERAL TÉCNICA

# **INFORME SEMANAL DE COYUNTURA**

## **PRECIOS SEGÚN REGLAMENTACIÓN COMUNITARIA**

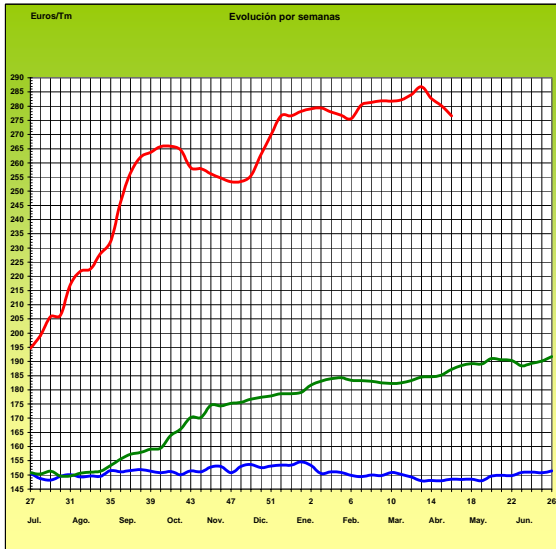
### **ÍNDICE**

<b>PRECIOS EN MERCADOS A LA PRODUCCION</b>	<b>Pág.</b>
1 Precios medios nacionales y gráficos.....	3 a 6
2 Precios en mercados representativos de cereales.....	7 a 9
3 Precios en mercados representativos de vino de mesa.....	10
4 Precios en mercados representativos de materias grasas.....	11
5 Precios en mercados representativos de frutas y hortalizas.....	12 y 13
5 Precios en mercados representativos de vacuno.....	14 y 15
6 Precios en mercados representativos de ovino.....	15
7 Precios en mercados representativos de porcino.....	16 y 17

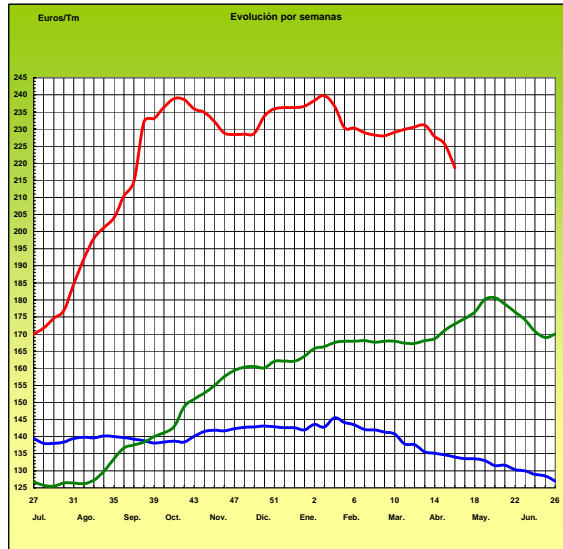
# PRECIOS MEDIOS NACIONALES

— campaña 2005/06    — campaña 2006/07    — campaña 2007/08

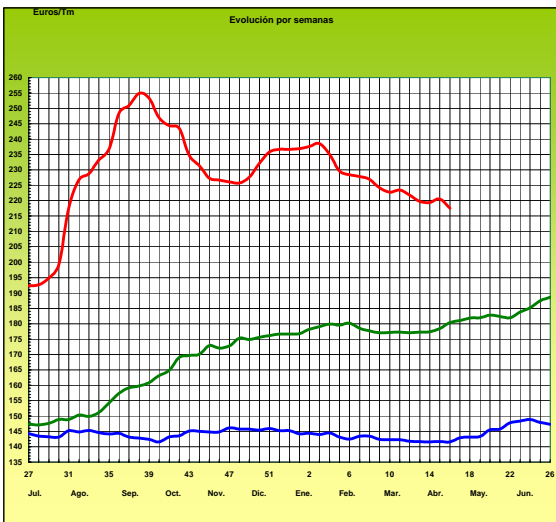
## TRIGO BLANDO PANIFICABLE



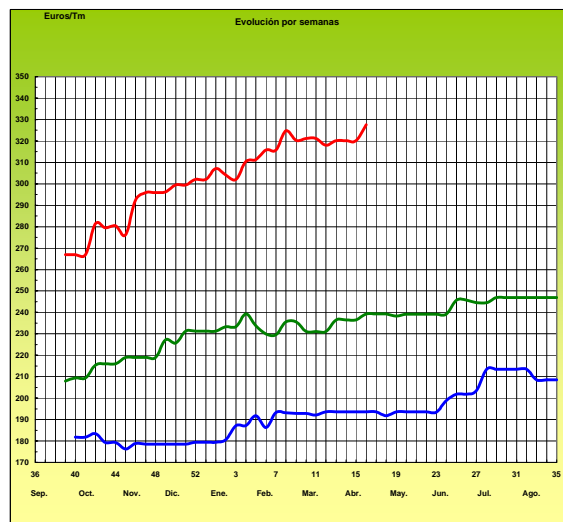
## CEBADA



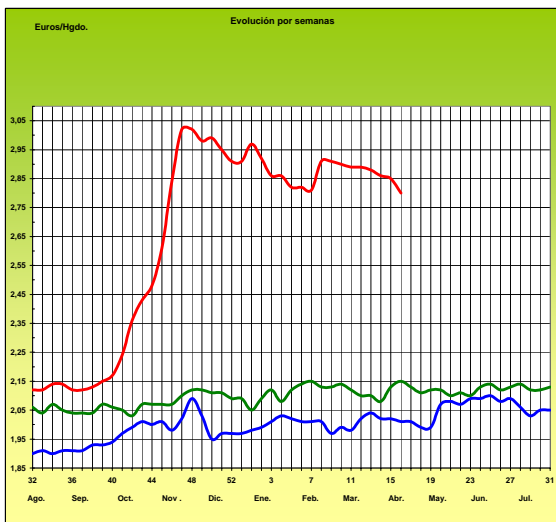
## MAÍZ



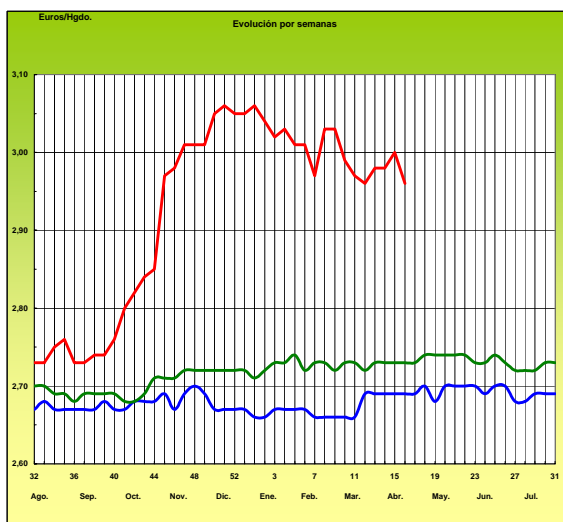
## ARROZ CÁSCARA



## VINO BLANCO DE MESA

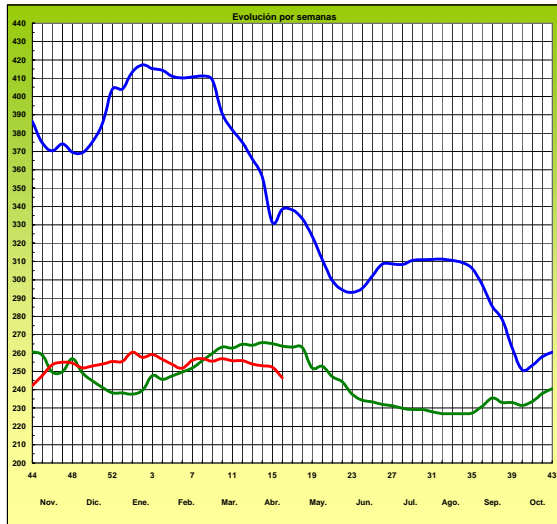


## VINO TINTO DE MESA



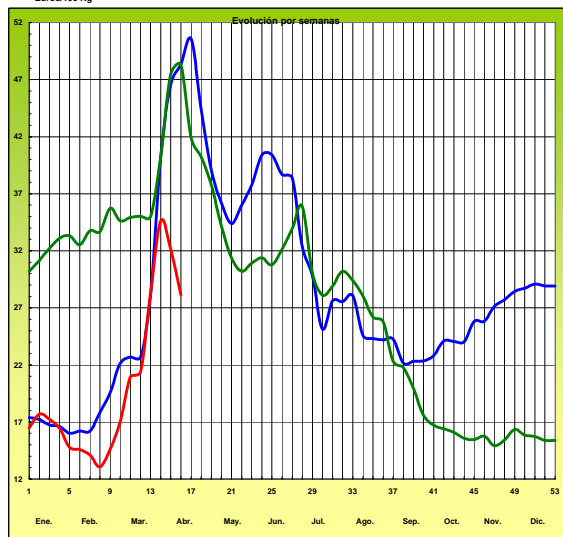
Euros/100 Kg

**ACEITE DE OLIVA VIRGEN** (Rgto. C.E. 1513/01)



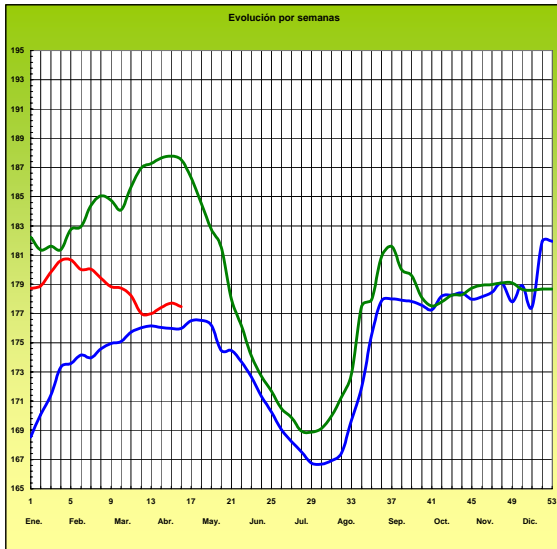
campaña 2005/06      campaña 2006/07      campaña 2007/08

**PATATA**



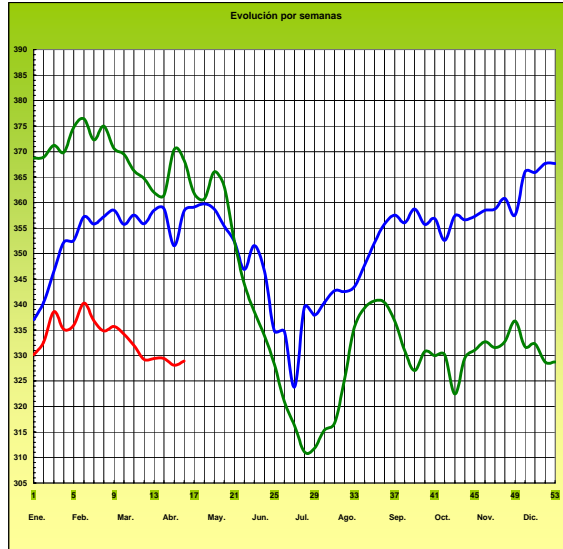
Euros/100 Kg vivo

**VACUNO PESADO VIVO**

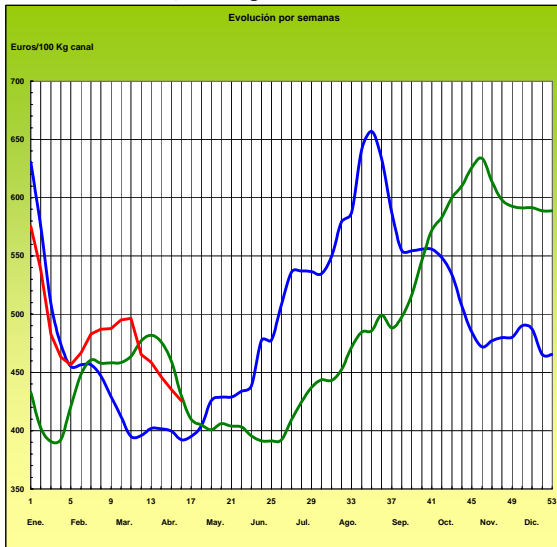


Euros/100 Kg canal

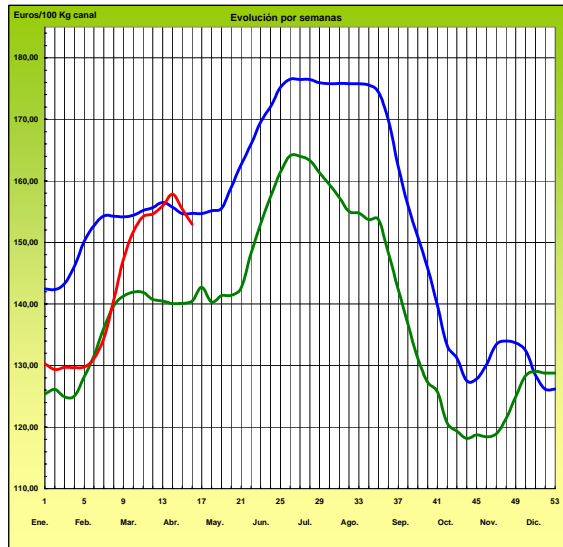
**AÑOJO, Clase R** Rgto. C.E. 295/96



**CORDERO, 12-16 Kg/Canal** Rgto. C.E.E. 1481/86 y 2617/97



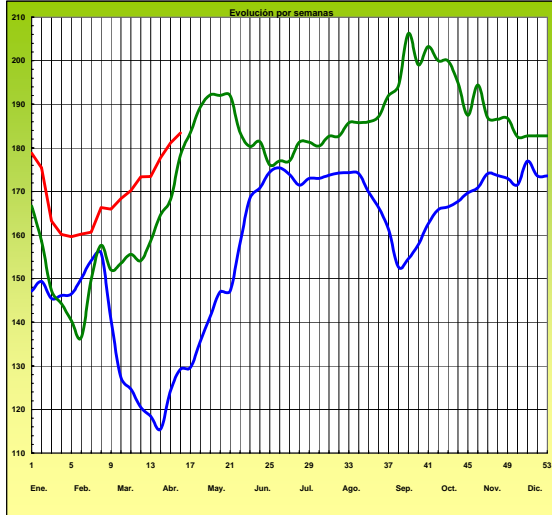
**PORCINO Clase E** Rgto. C.E.E. 1572/95



# PRECIOS MEDIOS NACIONALES

Euros/100 Kg canal

POLLO Canales del 83% y 65% rdto.

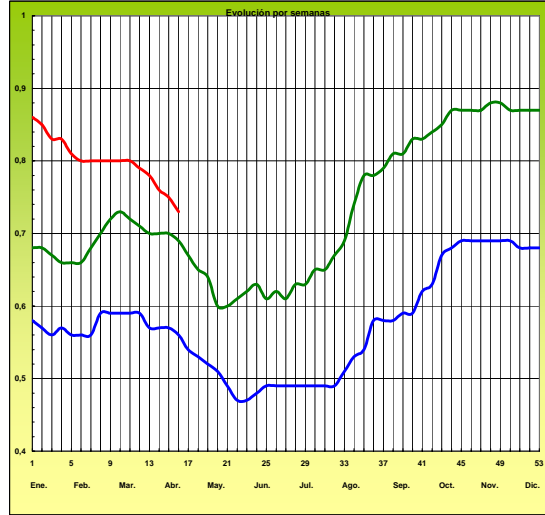


2006 2007 2008

-6-

Euros/Docena

HUEVOS Clase M Rgtos. C.E.E. 1511/96 y C.E. 572/99



## I-1 PRECIOS MEDIOS NACIONALES

(EUROS/Unidad)

PRODUCTOS Y ESPECIFICACIONES	UNIDAD	POSICION COMERCIAL	Semana 7-13/04 2.008	Semana 14-20/04 2.008	Diferencia
<b>Trigo blando panificable</b>	<b>Tonelada</b>	Entrada industria transformadora	<b>280,13</b>	<b>276,53</b>	<b>-3,60</b>
<b>Cebada pienso</b>	<b>Tonelada</b>	Entrada industria transformadora	<b>225,65</b>	<b>218,63</b>	<b>-7,02</b>
<b>Maíz grano</b>	<b>Tonelada</b>	Entrada industria transformadora	<b>220,55</b>	<b>217,58</b>	<b>-2,97</b>
<b>Arroz cáscara</b>	<b>Tonelada</b>	Salida almacén agricultor	<b>320,08</b>	<b>327,58</b>	<b>7,50</b>
<b>Arroz blanco</b>	<b>Tonelada</b>	Salida industria	<b>542,69</b>	<b>560,88</b>	<b>18,19</b>
<b>Alfalfa</b>	<b>Tonelada</b>	Sobre almacén	<b>170,26</b>	<b>174,63</b>	<b>4,37</b>
<b>Vino blanco mesa</b>	<b>Hgdo.</b>	Salida bodega	<b>2,85</b>	<b>2,80</b>	<b>-0,05</b>
<b>Vino tinto mesa</b> Rgto.(C.E.) 1282/2001	<b>Hgdo.</b>	Salida bodega	<b>3,00</b>	<b>2,96</b>	<b>-0,04</b>
<b>Aceite de oliva virgen de 0,8 a 2º</b>	<b>100 Kg.</b>	Salida almazara	<b>252,30</b>	<b>246,53</b>	<b>-5,77</b>
<b>Aceite de oliva lampante, más de 2º</b> Rgto.(C.E.) 1513/2001	<b>100 Kg.</b>	Salida almazara	<b>245,89</b>	<b>231,21</b>	<b>-14,68</b>
<b>Patata</b>	<b>100 Kg.</b>	Mercado zonas de producción	<b>32,15</b>	<b>28,14</b>	<b>-4,01</b>
<b>Bovino vivo</b>	<b>100 Kg.vivo</b>	Entrada matadero	<b>177,70</b>	<b>177,47</b>	<b>-0,23</b>
<b>Vacuno pesado (Categoría A, CI R)</b> Rgto. (C.E.) 295/96	<b>100 Kg.canal</b>	Entrada matadero	<b>328,08</b>	<b>328,91</b>	<b>0,83</b>
<b>Corderos (9-19 kilos canal)</b>	<b>100 Kg.canal</b>	Entrada matadero	<b>447,99</b>	<b>437,86</b>	<b>-10,13</b>
<b>Corderos I y II</b> Rgto. (C.E.) 2529/2001 y (C.E.) 315/2002	<b>100 Kg.canal</b>	Entrada matadero	<b>435,54</b>	<b>425,95</b>	<b>-9,59</b>
<b>Porcino Clase E</b> Rgto. (C.E.) 1572/95	<b>100 Kg.canal</b>	Entrada matadero	<b>155,45</b>	<b>152,98</b>	<b>-2,47</b>
<b>Porcino Clase U</b>	<b>100 Kg.canal</b>	Entrada matadero	<b>152,66</b>	<b>150,17</b>	<b>-2,49</b>
<b>Porcino Cat. II</b>	<b>100 Kg.canal</b>	Entrada matadero	<b>150,48</b>	<b>148,03</b>	<b>-2,45</b>
<b>Pollo</b> Media ponderada de las cotizaciones de las canales 83% y 65%	<b>100 Kg.canal</b>	Salida muelle matadero	<b>181,14</b>	<b>183,42</b>	<b>2,28</b>
<b>Huevos - Clase L</b>	<b>Docena</b>	Salida muelle centro de embalaje	<b>0,86</b>	<b>0,84</b>	<b>-0,02</b>
<b>Huevos - Clase M</b> Rgto. (C.E.E.)1511/96 y (C.E.) 572/99	<b>Docena</b>	Salida muelle centro de embalaje	<b>0,75</b>	<b>0,73</b>	<b>-0,02</b>
<b>Conejo (1,8-2,2 kilos, vivo)</b>	<b>100 Kg.vivo</b>	Salida granja	<b>189,59</b>	<b>189,68</b>	<b>0,09</b>
<b>Leche de vaca</b> 3,7 % de materia grasa	<b>100 Litros</b>	Salida muelle industria o centro de recogida	<b>45,65</b> <b>(febr. 08)</b>		

**I-2 PRECIOS EN MERCADOS REPRESENTATIVOS - CEREALES**

Euros/Tm.

Trigos Rgto. CE 1784/03

Precios de comercio al por mayor. Mercancía nacional y/o importada, sobre vehículo en posición almacén

PRODUCTO	MERCADO REPRESENTATIVO	Semana 7-13/04 2008	Semana 14-20/04 2008	Variación
TRIGO BLANDO PANIFICABLE	Alava	234,00	231,00	-3,00
	Albacete	260,60	255,80	-4,80
	Avila	227,00	220,50	-6,50
	Barcelona	265,00	260,00	-5,00
	Burgos	234,09	233,64	-0,45
	Cadiz	262,50	258,75	-3,75
	Cantabria	232,00	226,00	-6,00
	Córdoba	316,67	308,34	-8,33
	Cuenca	260,60	255,80	-4,80
	Gerona	265,00	260,00	-5,00
	Huesca	241,00	236,40	-4,60
	León	234,00	228,00	-6,00
	Orense	250,00	244,00	-6,00
	Palencia	227,84	223,04	-4,80
	Rioja	234,00	231,00	-3,00
	Salamanca	236,00	230,60	-5,40
	Sevilla	302,33	301,22	-1,11
	Soria	234,43	231,66	-2,77
	Tarragona	258,33	251,67	-6,66
	Teruel	241,50	237,25	-4,25
Valencia	244,00	240,00	-4,00	
Valladolid	232,49	227,66	-4,83	
Zamora	236,40	230,95	-5,45	
Zaragoza	256,20	259,00	2,80	
TRIGO DURO	Burgos	385,00	380,00	-5,00
	Córdoba	473,33	460,55	-12,78
	Sevilla	476,76	467,73	-9,03
	Zamora	372,00	374,00	2,00
	Zaragoza	425,00	415,00	-10,00

<b>I-2 PRECIOS EN MERCADOS REPRESENTATIVOS - CEREALES</b>
---

Euros/Tm.  
Cebada Rto. CE 1784/03  
Precios de comercio al por mayor. Mercancía nacional y/o importada, sobre vehículo en posición almacén

PRODUCTO	MERCADO REPRESENTATIVO	Semana 7-13/04 2008	Semana 14-20/04 2008	Variación
CEBADA PIENSO	Alava	210,00	207,00	-3,00
	Albacete	211,60	205,20	-6,40
	Avila	208,00	200,00	-8,00
	Barcelona	228,00	222,50	-5,50
	Burgos	209,86	209,37	-0,49
	Cantabria	213,00	207,00	-6,00
	Ciudad Real	216,70	211,90	-4,80
	Coruña	220,00	214,00	-6,00
	Gerona	228,00	222,50	-5,50
	Granada	228,38	226,00	-2,38
	Guadalajara	216,00	210,00	-6,00
	Huesca	211,70	206,95	-4,75
	Leon	211,00	205,00	-6,00
	Lerida	218,00	213,00	-5,00
	Murcia	221,00	216,00	-5,00
	Navarra	215,25	211,13	-4,12
	Orense	220,00	214,00	-6,00
	Palencia	206,80	202,00	-4,80
	Rioja	215,25	211,13	-4,12
	Salamanca	217,40	210,70	-6,70
	Segovia	206,00	201,20	-4,80
	Sevilla	232,14	228,38	-3,76
	Soria	209,79	206,65	-3,14
	Tarragona	223,67	219,34	-4,33
	Teruel	213,00	208,50	-4,50
	Toledo	220,90	216,09	-4,81
Valencia	210,00	210,00	0,00	
Valladolid	210,15	203,42	-6,73	
Zaragoza	218,80	213,80	-5,00	
CEBADA MALTA	Burgos	258,11	254,00	-4,11
	Guadalajara	246,00	246,00	0,00
	Huesca	256,50	256,50	0,00
	Navarra	252,00	249,00	-3,00
	Palencia	258,11	254,00	-4,11
	Segovia	255,00	255,00	0,00



<b>I-2 PRECIOS EN MERCADOS REPRESENTATIVOS - CERALES</b>
--

Euros/Tm.  
Maíz Rgto. CE 1784/03  
Arroz cáscara Rto. CE 1785/03

Precios de comercio al por mayor. Mercancía nacional y/o importada, sobre vehículo en posición almacén

PRODUCTO	MERCADO REPRESENTATIVO	Semana 7-13/04 2008	Semana 14-20/04 2008	Variación
<b>MAIZ-GRANO</b>	Albacete	213,70	209,70	-4,00
	Asturias	222,00	222,00	0,00
	Avila	220,00	218,00	-2,00
	Badajoz	208,85	207,35	-1,50
	Barcelona	218,00	216,00	-2,00
	Coruña	212,00	212,00	0,00
	Gerona	218,00	216,00	-2,00
	Huesca	213,20	213,00	-0,20
	León	215,00	215,00	0,00
	Lérida	215,00	212,00	-3,00
	Madrid	234,00	234,00	0,00
	Murcia	212,00	209,00	-3,00
	Navarra	217,00	215,00	-2,00
	Pontevedra	212,00	212,00	0,00
	Rioja	220,00	218,00	-2,00
	Salamanca	221,50	219,90	-1,60
	Sevilla	216,47	214,07	-2,40
	Tarragona	211,00	210,00	-1,00
Valencia	216,00	216,00	0,00	
Valladolid	218,80	217,20	-1,60	
<b>ARROZ CASCARA</b>	Valencia Tipo Japónica(V.Bahía)	325,00	340,00	15,00
	Badajoz Tipo Japónica	314,50	314,50	0,00
	Tipo Indica	316,00	316,00	0,00
<b>ARROZ BLANCO EXTRA</b>	Tarragona	530,00	530,00	0,00
	Valencia	545,00	566,50	21,50

<b>I-3 PRECIOS EN MERCADOS REPRESENTATIVOS - VINOS DE MESA</b>
--

**Reglamento C.E.1282/2001**

**En Euros/Hgdo., salida bodega, a granel, pago al contado sin I.V.A.  
Precios de vino tinto de mesa referidos al producto de 12 puntos de color**

<b>PRODUCTO</b>	<b>MERCADO REPRESENTATIVO</b>	<b>Semana 7-13/04 2.008</b>	<b>Semana 14-20/04 2.008</b>	<b>Variación</b>
<b>VINO BLANCO DE MESA</b>	<b>Albacete</b>	<b>3,17</b>	<b>3,13</b>	<b>-0,04</b>
	<b>Badajoz</b>	<b>2,67</b>	<b>2,62</b>	<b>-0,05</b>
	<b>Ciudad Real</b>	<b>2,91</b>	<b>2,87</b>	<b>-0,04</b>
	<b>Cuenca</b>	<b>2,96</b>	<b>2,95</b>	<b>-0,01</b>
	<b>Huelva</b>	<b>2,70</b>	<b>2,70</b>	<b>0,00</b>
	<b>Toledo</b>	<b>2,83</b>	<b>2,73</b>	<b>-0,10</b>
<b>VINO TINTO DE MESA</b>	<b>Albacete</b>	<b>3,17</b>	<b>3,09</b>	<b>-0,09</b>
	<b>Ciudad Real</b>	<b>3,06</b>	<b>3,04</b>	<b>-0,02</b>
	<b>Cuenca</b>	<b>3,03</b>	<b>3,03</b>	<b>0,00</b>
	<b>Madrid</b>	<b>3,09</b>	<b>3,09</b>	<b>0,00</b>
	<b>Murcia</b>	<b>2,85</b>	<b>2,77</b>	<b>-0,08</b>
	<b>Toledo</b>	<b>2,84</b>	<b>2,78</b>	<b>-0,06</b>
	<b>Valencia</b>	<b>2,80</b>	<b>2,80</b>	<b>0,00</b>

**I-4 PRECIOS EN MERCADOS REPRESENTATIVOS DE ACEITES**

Aceites. Precios sobre almazara, en Euros/100kgs., sin I.V.A. Rgto C.E2153/05 y Rgto C.E. 865/04

PRODUCTO Y ESPECIFICACIONES	MERCADO REPRESENTATIVO	Semana 7-13/04 2008	Semana 14-20/04 2008	Variación
ACEITE DE OLIVA VIRGEN EXTRA Menos de 0,8°	Jaén	255,43	255,43	0,00
	Córdoba	259,20	236,00	-23,20
	Málaga	261,00	251,00	-10,00
	Sevilla	268,28	257,98	-10,30
	Tarragona	255,43	246,42	-9,02
	Toledo	255,30	252,00	-3,30
ACEITE DE OLIVA VIRGEN De 0,8° a 2°	Jaén	252,43	252,43	0,00
	Badajoz	252,40	252,40	0,00
	Ciudad Real	233,75	226,00	-7,75
	Córdoba	253,20	238,90	-14,30
	Granada	246,00	246,00	0,00
	Sevilla	254,92	239,50	-15,42
	Tarragona	249,42	234,40	-15,03
	Toledo	240,00	237,00	-3,00
ACEITE DE OLIVA LAMPANTE A partir de 2°	Jaén	246,42	231,19	-15,23
	Badajoz	243,40	243,40	0,00
	Córdoba	250,20	232,70	-17,50
	Málaga	239,00	226,00	-13,00
	Sevilla	244,00	230,00	-14,00
	Tarragona	231,39	222,37	-9,02
ACEITE DE OLIVA REFINADO	Jaén	252,43	240,40	-12,03
	Córdoba	250,20	235,05	-15,15
	Sevilla	263,41	251,41	-12,00
	Tarragona	255,43	246,42	-9,02
ACEITE DE ORUJO CRUDO 7° BASE10	Jaén	120,20	114,19	-6,01
	Córdoba	119,40	114,85	-4,55
	Tarragona	117,20	114,19	-3,01
ACEITE DE ORUJO REFINADO WINTERIZADO	Jaén	177,30	171,29	-6,01
	Córdoba	177,40	173,90	-3,50
	Tarragona	180,30	177,30	-3,01
ACEITE DE GIRASOL CRUDO	Córdoba	123,00	124,00	1,00
ACEITE DE GIRASOL REFINADO	Córdoba	131,50	130,50	-1,00
	Tarragona	135,23	133,43	-1,80

## I-5 PRECIOS EN MERCADOS REPRESENTATIVOS - FRUTAS Y HORTALIZAS

### PRECIOS DE PRODUCTOS NACIONALES

Mercados representativos de producción

Rgtos. CE 2.200/96, 659/97 y 877/04

En Euros/ 100 kg., a salida agrupación de productores, envasado, sin incluir I.V.A.

### CITRICOS

PRODUCTO	MERCADO	VARIEDAD O TIPO	CAT.	CALIBRE mm.	DIA/MES				
					14/4	15/4	16/4	17/4	18/4
LIMON	Alicante	-	I	1-3	109,13	109,13	109,13	109,13	109,13
	Murcia	-	I	1-3	127,50	127,50	127,50	127,50	127,50
NARANJA	Alicante	Navel Lane Late	I	2-4	61,17	-	-	-	61,66
	Alicante	Valencia Late	I	2-4	60,90	-	-	-	60,90
	Sevilla	Navel Lane Late	I	2-4	53,33	-	-	53,33	-
	Valencia	Navel Lane Late	I	2-4	59,92	59,92	59,92	59,92	59,92
	Valencia	Valencia Late	I	2-4	60,72	60,72	60,72	60,72	60,72

### FRUTAS NO CÍTRICAS

PRODUCTO	MERCADO	VARIEDAD O TIPO	CAT.	CALIBRE mm.	DIA/MES				
					14/4	15/4	16/4	17/4	18/4
MANZANA	Lleida	Fuji	I	70-80	52,49	52,11	53,00	53,00	53,00
	Lleida	Golden Delicious	I	70-80	54,16	54,64	54,11	55,06	55,77
	Lleida	Red Delicious	I	70-80	54,13	55,84	55,59	55,35	55,28
PERA	Lleida	Blanquilla	I	55-60	63,12	63,03	62,71	63,51	63,37
	Lleida	Conferencia	I	60-65	87,80	87,49	87,38	87,97	88,11
	Lleida	Decana del Comicio	I	75-80	53,00	53,00	53,00	53,00	53,00

## I-5 PRECIOS EN MERCADOS REPRESENTATIVOS - FRUTAS Y HORTALIZAS

### PRECIOS DE PRODUCTOS NACIONALES

Mercados representativos de producción

Rgtos. CE 2.200/96, 659/97 y 877/04

En Euros/ 100 kg., a salida agrupación de productores, envasado, sin incluir I.V.A.

### HORTALIZAS

PRODUCTO	MERCADO	VARIEDAD O TIPO	CAT.	CALIBRE mm.	DIA/MES				
					14/4	15/4	16/4	17/4	18/4
AJO	Cuenca	Blanco	I	50-80	183,33	183,33	183,33	183,33	183,33
	Cuenca	Morado	I	50-80	207,50	207,50	207,50	207,50	207,50
BERENJENA	Almería	-	I	-	62,23	62,49	62,82	63,00	63,03
CALABACIN	Almería	-	I	140-210	46,40	51,11	54,69	-	59,80
CEBOLLA	Albacete	Amarilla	I	-	28,00	28,00	28,00	28,00	28,00
CHAMPIÑON	La Rioja	Cerrado	I	30-65	151,41	151,84	151,33	151,35	151,26
COLIFLOR	La Rioja	Coronada	I	160-200	32,17	32,17	32,17	32,17	32,17
FRESON	Huelva	-	I	-	171,00	178,18	186,36	188,24	#¡REF!
JUDIA VERDE	Almería	Plana	I	-	188,68	184,21	182,72	182,35	179,90
LECHUGA	Almería	Iceberg	I	400y+	92,02	-	96,49	-	99,09
	Murcia	Iceberg	I	400y+	82,00	82,00	82,00	82,00	82,00
PEPINO	Almería	Liso	I	-	48,50	44,77	41,38	39,61	39,37
PIMIENTO	Almería	Alargado verde	I	40y+	-	-	164,00	-	172,22
	Almería	Cuadrado color (rojo o amarillo)	I	70y+	-	-	133,00	-	138,00
	Murcia	Cuadrado color (rojo o amarillo)	I	70y+	197,72	197,72	197,72	197,72	197,72
	Murcia	Cuadrado verde	I	70y+	90,00	90,00	90,00	90,00	90,00
TOMATE	Almería	Racimo	I	-	56,21	63,34	65,66	66,93	69,32
	Almería	Redondo	I	57-82	66,22	67,49	68,67	71,88	74,67
	Granada	Cereza	I	-	171,88	180,00	183,10	193,55	-
	Murcia	Racimo	I	-	70,00	70,00	70,00	70,00	70,00
	Murcia	Redondo	I	57-82	83,45	83,45	83,45	83,45	83,45
ZANAHORIA	Cádiz	-	I	-	49,33	49,33	49,33	49,33	49,33

<b>I-6 PRECIOS EN MERCADOS REPRESENTATIVOS VACUNO Y OVINO</b>
---

**A) BOVINO**

**1.- PRECIO MEDIO NACIONAL (EUROS)100 KG. CANAL) DE CANALES DE BOVINO PESADO  
SEGÚN MODELO COMUNITARIO DE CLASIFICACIÓN (RGTO 295/96).**

CATEGORIA	CLASE DE CONFORMACION Y DE ESTADO DE ENGRASAMIENTO	Semana 7-13/04 2008	Semana 14-20/04 2008	Variación
<b>Categoría A: Canales de machos jóvenes sin castrar de menos de 2 años</b>	Muy buena y poco cubierta (U-2)	327,84	330,08	2,23
	Muy buena y cubierta (U-3)	323,54	324,16	0,62
	Precio medio ponderado categoría U	325,13	326,35	1,22
	Buena y poco cubierta (R-2)	363,90	365,79	1,89
	Buena y cubierta (R-3)	307,04	307,24	0,20
	Precio medio ponderado categoría R	328,08	328,91	0,83
<b>Categoría D: Canales de hembras que hayan parido</b>	Menos buena y poco cubierta (O-2)	248,71	247,50	-1,21
	Menos buena y cubierta (O-3)	283,81	280,62	-3,18
	Precio medio ponderado categoría O	269,42	267,04	-2,37
	Buena y cubierta (R-3)	203,03	202,40	-0,63
	Buena y grasa (R-4)	255,77	255,77	0,00
	Precio medio ponderado categoría R	216,22	215,74	-0,47
<b>Categoría E Canales de otras hembras</b>	Menos buena y poco cubierta (O-2)	194,08	192,93	-1,15
	Menos buena y cubierta (O-3)	186,66	189,74	3,08
	Menos buena y grasa (O-4)	173,66	173,63	-0,03
	Precio medio ponderado categoría O	184,46	186,06	1,60
	Mediocre y poco cubierta (P-2)	157,87	158,51	0,64
	Mediocre y cubierta (P-3)	164,11	164,11	0,00
Precio medio ponderado categoría P	162,05	162,26	0,21	
<b>Categoría E Canales de otras hembras</b>	Muy buena y poco cubierta (U-2)	344,07	345,83	1,76
	Muy buena y cubierta (U-3)	352,94	355,13	2,19
	Precio medio ponderado categoría U	348,33	350,30	1,97
	Buena y poco cubierta (R-2)	290,10	290,35	0,24
	Buena y cubierta (R-3)	334,21	331,12	-3,09
	Buena y grasa (R-4)	269,79	267,69	-2,09
Precio medio ponderado categoría R	305,24	304,03	-1,21	
<b>Categoría E Canales de otras hembras</b>	Menos buena y poco cubierta (O-2)	272,89	275,33	2,44
	Menos buena y cubierta (O-3)	294,36	290,12	-4,24
	Menos buena y grasa (O-4)	281,40	279,74	-1,65
	Precio medio ponderado categoría O	282,24	281,72	-0,53

<b>I-6 PRECIOS EN MERCADOS REPRESENTATIVOS VACUNO Y OVINO</b>
---

**2.- PRECIO MEDIO NACIONAL DE OTROS ANIMALES DE LA ESPECIE BOVINA (RGTO 2273/02).**

OTROS BOVINOS	Semana 7-13/04 2008	Semana 14-20/04 2008	Variación
<b>Terneros machos de ocho días a cuatro semanas</b>			
tipo frisón	109,35	105,34	-4,01
tipo cruzado	300,97	296,22	-4,75
<i>Media ponderada nacional (Euros\cabeza)</i>	205,16	200,78	-4,38
<b>Bovinos ligeros entre seis y doce meses</b>			
tipo cruzado	189,80	187,48	-2,32
tipo país	124,84	127,17	2,33
<i>Media ponderada nacional (Euros\100 kg. vivo)</i>	167,06	166,37	-0,69

**\*3.- PRECIO MEDIO NACIONAL DEL BOVINO (EUROS/100KG. VIVO)**

VACUNO PESADO	Semana 7-13/04 2008	Semana 14-20/04 2008	Variación
<b>Machos hasta 480 kg. vivo</b>	192,13	192,36	0,23
<b>Machos de más de 480 kg. vivo</b>	174,28	174,39	0,11
<b>Hembras que hayan parido</b>	86,75	86,13	-0,62
<b>Otras hembras de hasta 380 kg. vivo</b>	210,01	209,82	-0,19
<b>Otras hembras de más de 380 kg. vivo</b>	200,46	199,93	-0,53

*\*Precio de las diferentes categorías calculados según nueva metodología basada en el sexo del animal y en sus pesos.*

## B) CORDEROS

**1.- PRECIOS MEDIOS NACIONALES DE CANALES DE OVINO FRESCAS O REFRIGERADAS (RGTO 315/02).**

CORDEROS I y II	Semana 7-13/04 2008	Semana 14-20/04 2008	Variación
<b>Cordero I ( 12 a 13 kg/ canal)</b>	459,79	448,24	-11,55
<b>Cordero II ( 13,1 a 16 kg /canal)</b>	411,30	403,67	-7,63
<i>Media nacional</i>	435,54	425,95	-9,59

**2.- PRECIOS MEDIOS DE CANALES DE OVINO FRESCAS O REFRIGERADAS EN LOS MERCADOS NACIONALES REPRESENTATIVOS PARA LA C.E.**

MERCADO REPRESENTATIVO	Semana 7-13/04 2008	Semana 14-20/04 2008	Variación
<b>Barcelona</b>	542,94	516,94	-26,00
<b>Madrid</b>	555,27	555,27	0,00
<b>Valencia</b>	416,69	391,49	-25,20
<b>Albacete</b>	439,40	409,85	-29,55
<b>Zaragoza</b>	447,97	447,97	0,00
<b>Medina del Campo</b>	398,33	398,33	0,00
<b>Talavera de la Reina</b>	430,17	450,17	20,00
<b>Extremadura</b>	405,55	376,68	-28,87
<i>Media ponderada nacional</i>	447,99	437,86	-10,13

**PRECIOS EN MERCADOS REPRESENTATIVOS - PRODUCTOS GANADEROS**

**D)-PORCINO**  
 Clasificación EUROP. R(CEE) 1572/95

**Euros/100 kg canal**

<b>MERCADO REPRESENTATIVO</b>	<b>CLASE E</b>		
	<b>Semana 7-13/04 2008</b>	<b>Semana 14-20/04 2008</b>	<b>Variación</b>
<b>LONJAS</b>			
Ebro	152,26	149,73	-2,53
Mercolleida	153,04	150,51	-2,53
Segovia	155,93	154,68	-1,25
Segura	156,17	153,64	-2,53
Silleda	157,98	152,79	-5,19
Conjunto de Lonjas Media ponderada	154,52	151,80	-2,72
<b>MATADEROS</b> Media ponderada	156,37	154,17	-2,20
Media nacional	155,45	152,98	-2,46

<b>MERCADO REPRESENTATIVO</b>	<b>CLASE U</b>			<b>CATEGORIA II</b>		
	<b>Semana 7-13/04 2008</b>	<b>Semana 14-20/04 2008</b>	<b>Variación</b>	<b>Semana 7-13/04 2008</b>	<b>Semana 14-20/04 2008</b>	<b>Variación</b>
<b>LONJAS</b>						
Ebro	149,53	146,97	-2,56	147,99	145,43	-2,56
Mercolleida	150,30	147,74	-2,56	148,76	146,20	-2,56
Segovia	153,14	151,83	-1,31	151,83	150,52	-1,31
Segura	153,38	150,81	-2,56	152,10	149,53	-2,56
Silleda	155,15	149,97	-5,18	154,73	149,54	-5,19
Conjunto de Lonjas Media ponderada	151,75	149,00	-2,75	150,45	147,69	-2,76
<b>MATADEROS</b> Media ponderada	153,57	151,33	-2,24	150,51	148,38	-2,13
Media nacional	152,66	150,17	-2,50	150,48	148,03	-2,45



**PRECIOS EN MERCADOS REPRESENTATIVOS - PRODUCTOS GANADEROS****E)- PORCINO PRECOZ**

Lechones, Otras calidades

**Euros/100 kg vivo**

<b>LECHONES</b>	<b>Semana 7-13/04 2008</b>	<b>Semana 14-20/04 2008</b>	<b>Variación</b>
Normal.Base 20 kg de peso.	170,95	148,55	-22,40
Lleida.Base 20 kg de peso.	150,00	120,00	-30,00
Segovia . Base 20 kg de peso.	200,00	190,00	-10,00
<b>CERDOS CEBADOS</b>			
Categoría U.	117,55	115,63	-1,92
<b>DESVIEJE</b>			
Cerdas de desvieje.	53,19	52,34	-0,85

**F)- TRONCO IBERICO**

Euros/100 kg vivo

<b>LECHONES</b>	<b>Semana 7-13/04 2008</b>	<b>Semana 14-20/04 2008</b>	<b>Variación</b>
Lechones (Base 23 kg)	148,64	125,98	-22,66
<b>DESVIEJE</b>			
Reproductores de desvieje	76,29	65,73	-10,56
<b>CEBADOS</b>			
Marranillos, de 35 a 60 kg	162,97	137,86	-25,10
Primales, de 60 a 100 kg	0,00	S/COT	-----
Cerdos cebados de pienso (extensivo)	129,71	127,71	-2,00
Cerdos cebados de bellota	217,39	S/COT	-----