

INFORME SEMANAL COYUNTURA

Precios según Reglamentación
Comunitaria

25 de marzo de 2008



MINISTERIO
DE AGRICULTURA, PESCA
Y ALIMENTACIÓN

SUBSECRETARÍA

SECRETARÍA GENERAL TÉCNICA

S. G. Estadísticas

INFORME SEMANAL DE COYUNTURA

PRECIOS SEGÚN REGLAMENTACIÓN COMUNITARIA

ÍNDICE

PRECIOS EN MERCADOS A LA PRODUCCION	Pág.
1 Precios medios nacionales y gráficos.....	3 a 6
2 Precios en mercados representativos de cereales.....	7 a 9
3 Precios en mercados representativos de vino de mesa.....	10
4 Precios en mercados representativos de materias grasas.....	11
5 Precios en mercados representativos de frutas y hortalizas.....	12 y 13
5 Precios en mercados representativos de vacuno.....	14 y 15
6 Precios en mercados representativos de ovino.....	15
7 Precios en mercados representativos de porcino.....	16 y 17

I-1 PRECIOS MEDIOS NACIONALES

(EUROS/Unidad)

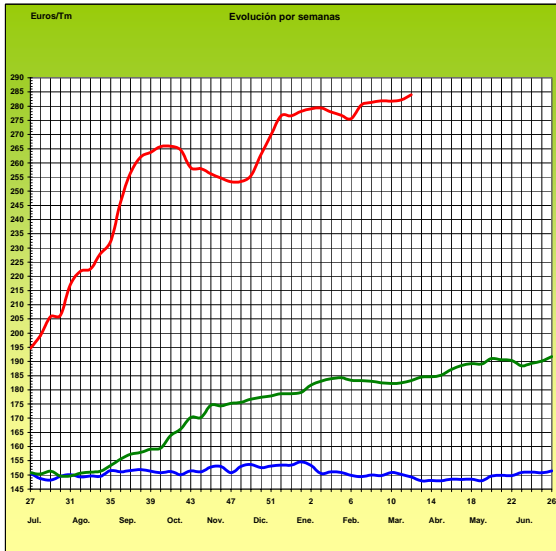
PRODUCTOS Y ESPECIFICACIONES	UNIDAD	POSICION COMERCIAL	Semana 10/-16/03 2.008	Semana 17/-23/03 2.008	Diferencia
Trigo blando panificable	Tonelada	Entrada industria transformadora	282,22	284,07	1,85
Cebada pienso	Tonelada	Entrada industria transformadora	229,90	230,59	0,69
Maíz grano	Tonelada	Entrada industria transformadora	223,50	221,83	-1,67
Arroz cáscara	Tonelada	Salida almacén agricultor	321,10	318,09	-3,01
Arroz blanco	Tonelada	Salida industria	540,15	540,15	0,00
Alfalfa	Tonelada	Sobre almacén	182,50	179,31	-3,19
Vino blanco mesa	Hgdo.	Salida bodega	2,89	2,89	0,00
Vino tinto mesa Rgto.(C.E.) 1282/2001	Hgdo.	Salida bodega	2,97	2,96	-0,01
Aceite de oliva virgen de 0,8 a 2º	100 Kg.	Salida almazara	255,66	255,83	0,17
Aceite de oliva lampante, más de 2º Rgto.(C.E.) 1513/2001	100 Kg.	Salida almazara	250,21	250,05	-0,16
Patata	100 Kg.	Mercado zonas de producción	20,94	21,39	0,45
Bovino vivo	100 Kg.vivo	Entrada matadero	178,24	177,00	-1,24
Vacuno pesado (Categoría A,Ci R) Rgto. (C.E.) 295/96	100 Kg.canal	Entrada matadero	332,00	329,22	-2,78
Corderos (9-19 kilos canal)	100 Kg.canal	Entrada matadero	504,68	476,28	-28,40
Corderos I y II Rgto. (C.E.) 2529/2001 y (C.E.) 315/2002	100 Kg.canal	Entrada matadero	496,30	465,34	-30,96
Porcino Clase E Rgto. (C.E.) 1572/95	100 Kg.canal	Entrada matadero	154,20	154,64	0,44
Porcino Clase U	100 Kg.canal	Entrada matadero	150,72	151,14	0,42
Porcino Cat. II	100 Kg.canal	Entrada matadero	148,27	148,65	0,38
Pollo Media ponderada de las cotizaciones de las canales 83% y 65%	100 Kg.canal	Salida muelle matadero	170,21	173,34	3,13
Huevos - Clase L	Docena	Salida muelle centro de embalaje	0,87	0,86	-0,01
Huevos - Clase M Rgto. (C.E.E.)1511/96 y (C.E.) 572/99	Docena	Salida muelle centro de embalaje	0,80	0,79	-0,01
Conejo (1,8-2,2 kilos, vivo)	100 Kg.vivo	Salida granja	174,91	188,94	14,03
Leche de vaca 3,7 % de materia grasa	100 Litros	Salida muelle industria o centro de recogida	48,35 (ene. 08)		

* Precio definitivo semana 10

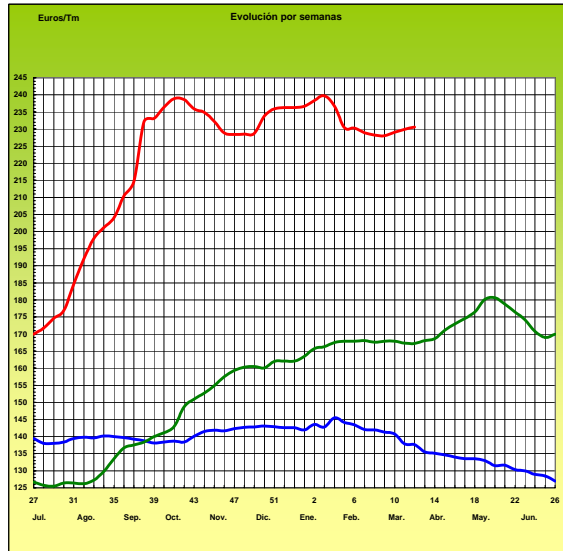
PRECIOS MEDIOS NACIONALES

— campaña 2005/06 — campaña 2006/07 — campaña 2007/08

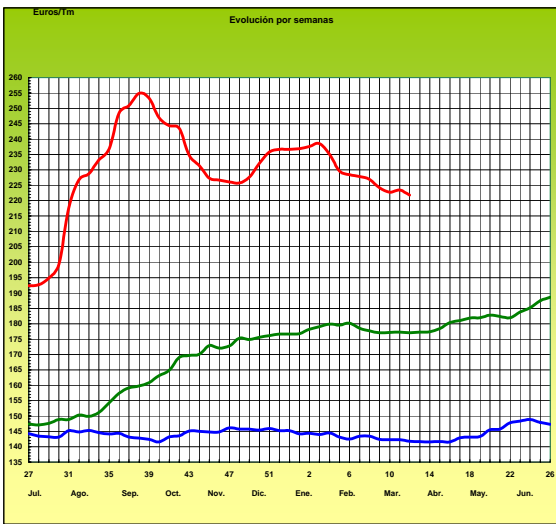
TRIGO BLANDO PANIFICABLE



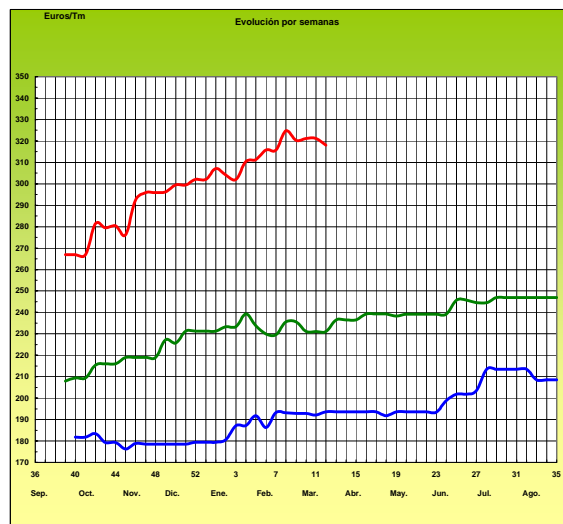
CEBADA



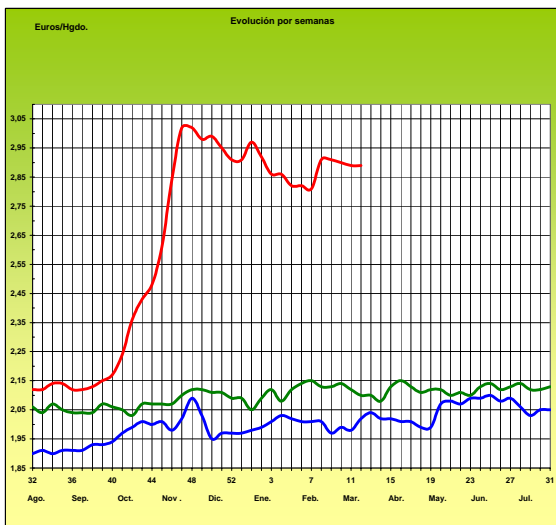
MAÍZ



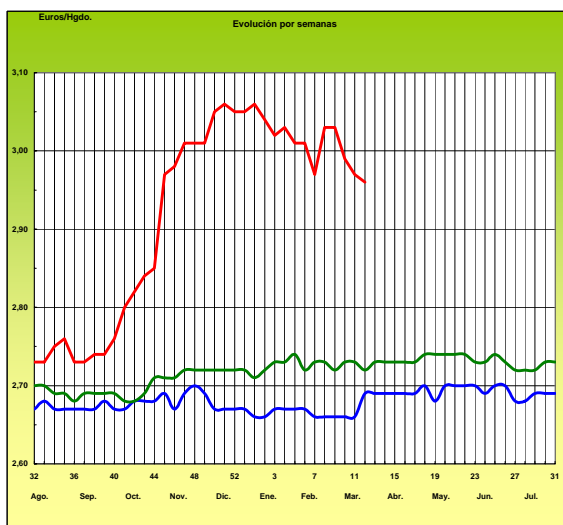
ARROZ CÁSCARA



VINO BLANCO DE MESA

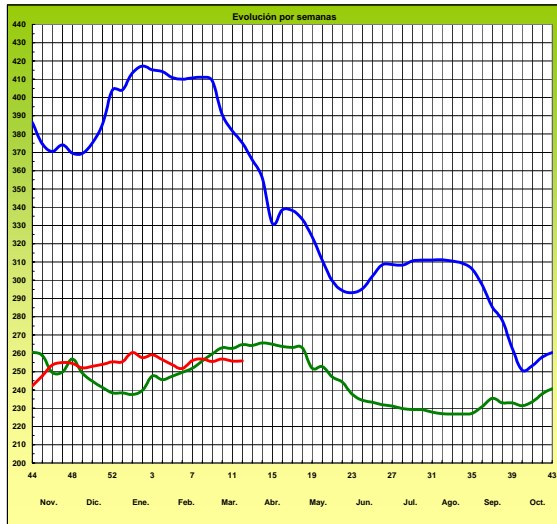


VINO TINTO DE MESA



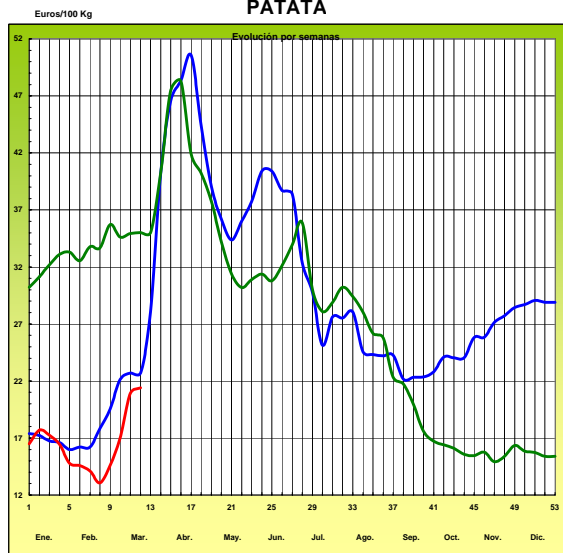
Euros/100 Kg

ACEITE DE OLIVA VIRGEN (Rgto. C.E. 1513/01)



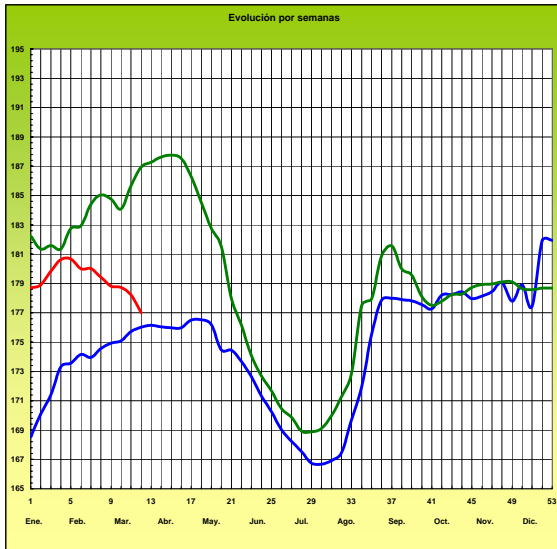
campaña 2005/06 campaña 2006/07 campaña 2007/08

PATATA



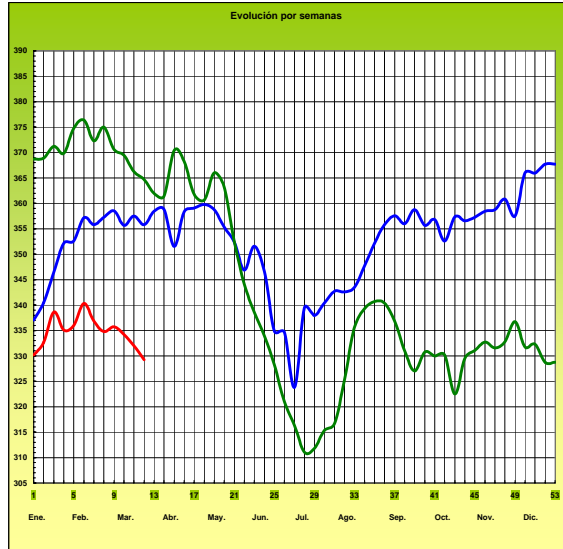
Euros/100 Kg vivo

VACUNO PESADO VIVO

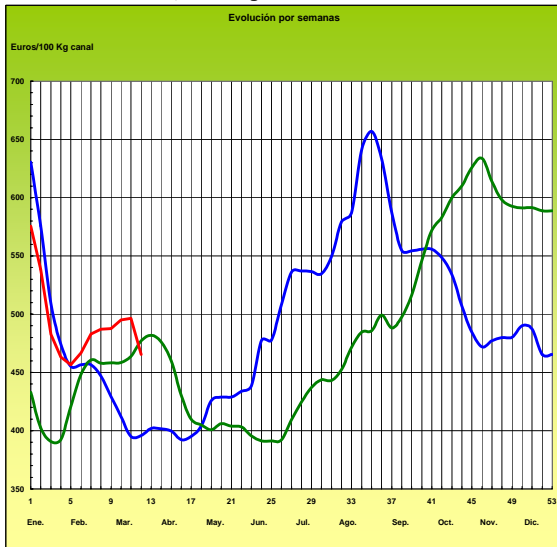


Euros/100 Kg canal

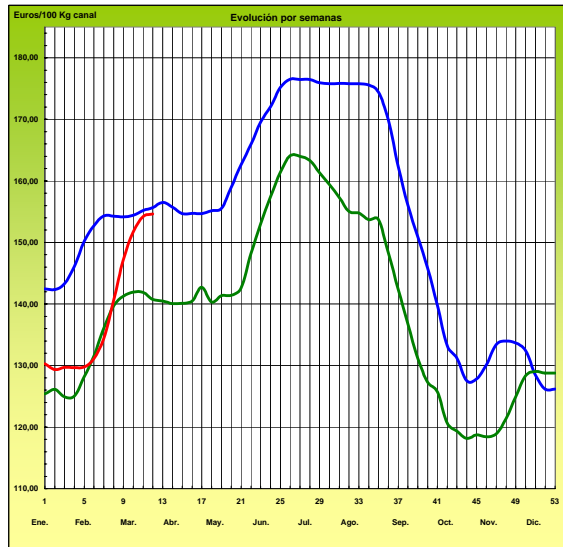
AÑOJO, Clase R Rgto. C.E. 295/96



CORDERO, 12-16 Kg/Canal Rgto. C.E.E. 1481/86 y 2617/97



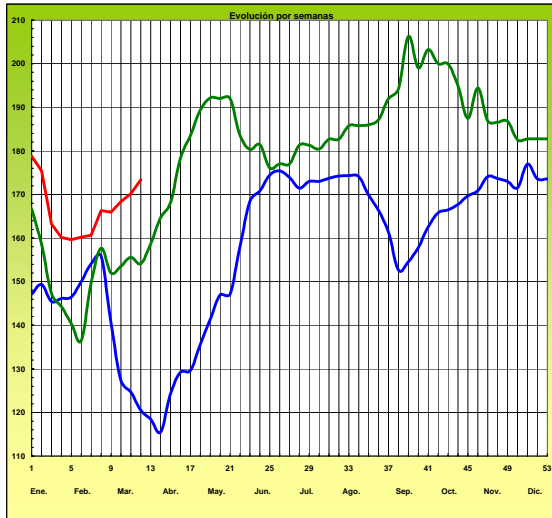
PORCINO Clase E Rgto. C.E.E. 1572/95



PRECIOS MEDIOS NACIONALES

Euros/100 Kg canal

POLLO Canales del 83% y 65% rdto.

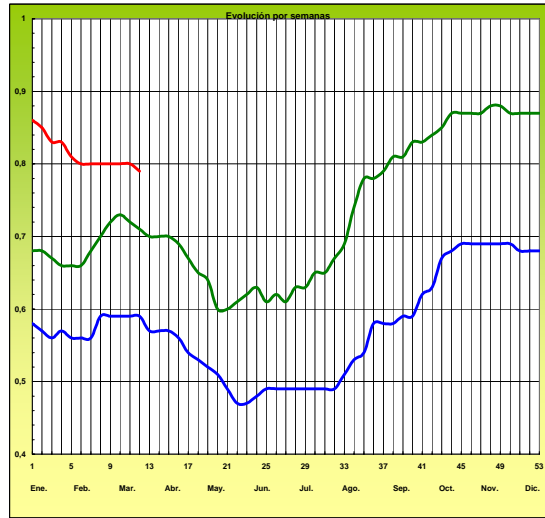


2006 2007 2008

-6-

Euros/Docena

HUEVOS Clase M Rgtos. C.E.E. 1511/96 y C.E. 572/99



I-2 PRECIOS EN MERCADOS REPRESENTATIVOS - CEREALES

Euros/Tm.

Trigos Rgto. CE 1784/03

Precios de comercio al por mayor. Mercancía nacional y/o importada, sobre vehículo en posición almacén

PRODUCTO	MERCADO REPRESENTATIVO	Semana 10-16/03 2008	Semana 17-23/03 2008	Variación
TRIGO BLANDO PANIFICABLE	Alava	246,00	246,00	0,00
	Albacete	265,40	265,40	0,00
	Avila	229,00	229,00	0,00
	Barcelona	260,00	266,50	6,50
	Burgos	243,27	243,27	0,00
	Cadiz	270,00	270,00	0,00
	Cantabria	242,00	241,00	-1,00
	Córdoba	323,91	326,96	3,05
	Cuenca	265,40	265,40	0,00
	Gerona	260,00	266,50	6,50
	Huesca	246,20	246,20	0,00
	León	236,00	236,00	0,00
	Orense	250,00	250,00	0,00
	Palencia	236,34	235,54	-0,80
	Rioja	246,00	246,00	0,00
	Salamanca	237,40	237,40	0,00
	Sevilla	300,00	300,00	0,00
	Soria	244,11	244,11	0,00
	Tarragona	260,00	260,00	0,00
	Teruel	250,00	253,00	3,00
	Valencia	250,00	250,00	0,00
Valladolid	233,49	233,49	0,00	
Zamora	238,00	238,00	0,00	
Zaragoza	250,60	249,80	-0,80	
TRIGO DURO	Burgos	385,00	385,00	0,00
	Córdoba	505,00	505,00	0,00
	Sevilla	500,56	499,36	-1,20
	Zamora	360,00	363,00	3,00
	Zaragoza	436,67	446,34	9,67

I-2 PRECIOS EN MERCADOS REPRESENTATIVOS - CEREALES

Euros/Tm.
Cebada Rto. CE 1784/03
Precios de comercio al por mayor. Mercancía nacional y/o importada, sobre vehículo en posición almacén

PRODUCTO	MERCADO REPRESENTATIVO	Semana 10-16/03 2008	Semana 17-23/03 2008	Variación
CEBADA PIENSO	Alava	225,00	225,00	0,00
	Albacete	213,40	218,20	4,80
	Avila	213,00	212,00	-1,00
	Barcelona	231,00	231,00	0,00
	Burgos	215,90	215,90	0,00
	Cantabria	224,00	223,00	-1,00
	Ciudad Real	219,90	219,90	0,00
	Coruña	225,00	225,00	0,00
	Gerona	231,00	231,00	0,00
	Granada	225,38	228,39	3,01
	Guadalajara	222,00	222,00	0,00
	Huesca	215,30	215,50	0,20
	Leon	216,00	216,00	0,00
	Lerida	225,00	225,00	0,00
	Murcia	222,00	226,50	4,50
	Navarra	230,00	230,00	0,00
	Orense	225,00	225,00	0,00
	Palencia	214,00	213,20	-0,80
	Rioja	230,00	230,00	0,00
	Salamanca	220,80	219,80	-1,00
	Segovia	209,20	209,20	0,00
	Sevilla	238,40	238,40	0,00
	Soria	222,16	222,16	0,00
	Tarragona	228,00	228,00	0,00
Teruel	215,00	215,00	0,00	
Toledo	225,70	225,70	0,00	
Valencia	220,00	220,00	0,00	
Valladolid	214,29	213,35	-0,94	
Zaragoza	226,40	224,80	-1,60	
CEBADA MALTA	Burgos	262,22	262,22	0,00
	Guadalajara	231,00	238,50	7,50
	Huesca	245,50	251,00	5,50
	Navarra	252,00	252,00	0,00
	Palencia	262,22	262,22	0,00
	Segovia	241,00	248,00	7,00

I-2 PRECIOS EN MERCADOS REPRESENTATIVOS - CERALES
--

Euros/Tm.
Maíz Rgto. CE 1784/03
Arroz cáscara Rto. CE 1785/03

Precios de comercio al por mayor. Mercancía nacional y/o importada, sobre vehículo en posición almacén

PRODUCTO	MERCADO REPRESENTATIVO	Semana 10-16/03 2008	Semana 17-23/03 2008	Variación
MAIZ-GRANO	Albacete	216,07	216,07	0,00
	Asturias	225,00	225,00	0,00
	Avila	223,00	222,00	-1,00
	Badajoz	216,36	213,96	-2,40
	Barcelona	224,00	218,00	-6,00
	Coruña	221,00	216,00	-5,00
	Gerona	224,00	218,00	-6,00
	Huesca	220,20	219,00	-1,20
	León	215,00	215,00	0,00
	Lérida	216,00	214,00	-2,00
	Madrid	240,00	237,00	-3,00
	Murcia	215,00	219,00	4,00
	Navarra	225,00	225,00	0,00
	Pontevedra	221,00	216,00	-5,00
	Rioja	225,00	225,00	0,00
	Salamanca	225,70	224,40	-1,30
	Sevilla	223,28	222,07	-1,21
	Tarragona	213,00	208,00	-5,00
Valencia	222,00	222,00	0,00	
Valladolid	222,30	221,20	-1,10	
ARROZ CASCARA	Valencia Tipo Japónica(V.Bahía)	315,00	315,00	0,00
	Badajoz Tipo Japónica	314,50	314,50	0,00
	Tipo Indica	316,00	316,00	0,00
ARROZ BLANCO EXTRA	Tarragona	530,00	530,00	0,00
	Valencia	542,00	542,00	0,00

I-3 PRECIOS EN MERCADOS REPRESENTATIVOS - VINOS DE MESA
--

Reglamento C.E.1282/2001

**En Euros/Hgdo., salida bodega, a granel, pago al contado sin I.V.A.
Precios de vino tinto de mesa referidos al producto de 12 puntos de color**

PRODUCTO	MERCADO REPRESENTATIVO	Semana 10-16/03 2.008	Semana 17-23/03 2.008	Variación
VINO BLANCO DE MESA	Albacete	3,01	3,01	0,00
	Badajoz	2,74	2,74	0,00
	Ciudad Real	2,96	2,96	0,00
	Cuenca	2,96	2,96	0,00
	Huelva	2,75	2,75	0,00
	Toledo	2,90	2,90	0,00
VINO TINTO DE MESA	Albacete	3,05	3,05	0,00
	Ciudad Real	3,02	3,02	0,00
	Cuenca	3,03	3,03	0,00
	Madrid	3,08	3,08	0,00
	Murcia	2,88	2,88	0,00
	Toledo	2,89	2,85	-0,04
	Valencia	2,80	2,80	0,00

I-4 PRECIOS EN MERCADOS REPRESENTATIVOS DE ACEITES

Aceites. Precios sobre almazara, en Euros/100kgs., sin I.V.A. Rgto C.E2153/05 y Rgto C.E. 865/04

PRODUCTO Y ESPECIFICACIONES	MERCADO REPRESENTATIVO	Semana .10-16/03 2008	Semana 17-23/03 2008	Variación
ACEITE DE OLIVA VIRGEN EXTRA Menos de 0,8°	Jaén	258,43	258,43	0,00
	Córdoba	259,70	259,70	0,00
	Málaga	261,00	260,00	-1,00
	Sevilla	264,73	264,01	-0,72
	Tarragona	258,44	258,44	0,00
	Toledo	264,50	264,50	0,00
ACEITE DE OLIVA VIRGEN De 0,8° a 2°	Jaén	255,43	255,43	0,00
	Badajoz	253,90	256,90	3,00
	Ciudad Real	248,35	248,35	0,00
	Córdoba	256,20	256,20	0,00
	Granada	257,00	257,00	0,00
	Sevilla	256,65	255,18	-1,47
	Tarragona	252,43	252,43	0,00
	Toledo	252,10	252,10	0,00
ACEITE DE OLIVA LAMPANTE A partir de 2°	Jaén	250,92	250,92	0,00
	Badajoz	246,40	244,90	-1,50
	Córdoba	253,20	253,20	0,00
	Málaga	249,00	249,00	0,00
	Sevilla	247,61	245,69	-1,92
	Tarragona	234,40	234,40	0,00
ACEITE DE OLIVA REFINADO	Jaén	255,43	255,43	0,00
	Córdoba	253,70	253,70	0,00
	Sevilla	266,50	265,95	-0,55
	Tarragona	258,44	258,44	0,00
ACEITE DE ORUJO CRUDO 7° BASE10	Jaén	126,21	126,21	0,00
	Córdoba	123,10	123,10	0,00
	Tarragona	120,20	120,20	0,00
ACEITE DE ORUJO REFINADO WINTERIZADO	Jaén	180,30	180,30	0,00
	Córdoba	180,15	180,15	0,00
	Tarragona	183,31	183,31	0,00
ACEITE DE GIRASOL CRUDO	Córdoba	125,00	125,00	0,00
ACEITE DE GIRASOL REFINADO	Córdoba	135,50	135,00	-0,50
	Tarragona	138,23	138,23	0,00

I-5 PRECIOS EN MERCADOS REPRESENTATIVOS - FRUTAS Y HORTALIZAS

PRECIOS DE PRODUCTOS NACIONALES
Mercados representativos de producción

Rgts. CE 2.200/96, 659/97 y 877/04

En Euros/ 100 kg., a salida agrupación de productores, envasado, sin incluir I.V.A.

CITRICOS

PRODUCTO	MERCADO	VARIEDAD O TIPO	CAT.	CALIBRE mm.	DIA/MES				
					17/3	18/3	19/3	20/3	21/3
LIMON	Murcia	-	I	1-3	116,50	116,50	116,50	-	-
NARANJA	Sevilla	Navel Lane Late	I	2-4	52,22	52,22	52,22	-	-
	Sevilla	Salustiana	I	2-4	52,36	52,36	52,36	-	-

FRUTAS NO CÍTRICAS

PRODUCTO	MERCADO	VARIEDAD O TIPO	CAT.	CALIBRE mm.	DIA/MES				
					17/3	18/3	19/3	20/3	21/3
MANZANA	Lleida	Fuji	I	70-80	55,00	56,00	56,00	56,00	54,60
	Lleida	Gala	I	70-80	54,92	54,92	54,92	54,92	54,92
	Lleida	Golden Delicious	I	70-80	55,70	55,10	55,21	55,98	54,84
	Lleida	Red Delicious	I	70-80	53,80	54,15	54,56	54,03	53,31
PERA	Lleida	Blanquilla	I	55-60	64,99	64,71	64,86	64,86	64,34
	Lleida	Conferencia	I	60-65	82,97	83,24	83,31	83,01	83,50
	Lleida	Decana del Comicio	I	75-80	56,00	56,00	56,00	56,00	56,00
	Zaragoza	Blanquilla	I	55-60	68,38	-	-	-	-

I-5 PRECIOS EN MERCADOS REPRESENTATIVOS - FRUTAS Y HORTALIZAS
PRECIOS DE PRODUCTOS NACIONALES
Mercados representativos de producción
Rgtos. CE 2.200/96, 659/97 y 877/04
En Euros/ 100 kg., a salida agrupación de productores, envasado, sin incluir I.V.A.
HORTALIZAS

PRODUCTO	MERCADO	VARIEDAD O TIPO	CAT.	CALIBRE mm.	DIA/MES				
					17/3	18/3	19/3	20/3	21/3
BERENJENA	Almería	-	I	-	60,13	55,56	49,36	-	-
CALABACIN	Almería	-	I	140-210	91,43	75,71	64,70	57,14	-
FRESON	Huelva	-	I	-	158,00	169,00	-	-	-
JUDIA VERDE	Almería	Plana	I	-	225,00	-	223,53	-	-
LECHUGA	Almería	Iceberg	I	400y+	99,33	-	97,83	97,40	-
	Murcia	Iceberg	I	400y+	75,50	75,50	75,50	-	-
PEPINO	Almería	Liso	I	-	62,03	60,15	56,08	50,49	-
PIMIENTO	Almería	Alargado verde	I	40y+	-	-	136,00	-	-
	Almería	Cuadrado color (rojo o amarillo)	I	70y+	107,29	-	87,75	-	-
	Murcia	Cuadrado color (rojo o amarillo)	I	70y+	170,67	170,67	170,67	-	-
TOMATE	Almería	Racimo	I	-	74,55	70,30	63,67	61,96	-
	Almería	Redondo	I	57-82	72,30	70,29	66,35	63,41	-
	Murcia	Racimo	I	-	90,00	90,00	90,00	-	-
	Murcia	Redondo	I	57-82	91,87	91,87	91,87	-	-
ZANAHORIA	Cádiz	-	I	-	50,33	50,33	50,33	-	-

I-6 PRECIOS EN MERCADOS REPRESENTATIVOS VACUNO Y OVINO

A) BOVINO

**1.- PRECIO MEDIO NACIONAL (EUROS)100 KG. CANAL) DE CANALES DE BOVINO PESADO
SEGÚN MODELO COMUNITARIO DE CLASIFICACIÓN (RGTO 295/96).**

CATEGORIA	CLASE DE CONFORMACION Y DE ESTADO DE ENGRASAMIENTO	Semana 25/02-2/03 2008	Semana 17-23/03 2008	Variación
Categoría A: Canales de machos jóvenes sin castrar de menos de 2 años	Muy buena y poco cubierta (U-2)	340,36	331,57	-8,79
	Muy buena y cubierta (U-3)	329,13	327,26	-1,87
	Precio medio ponderado categoría U	333,28	328,86	-4,43
	Buena y poco cubierta (R-2)	373,40	367,86	-5,54
	Buena y cubierta (R-3)	312,15	306,52	-5,63
	Precio medio ponderado categoría R	334,81	329,22	-5,60
Categoría D: Canales de hembras que hayan parido	Menos buena y poco cubierta (O-2)	243,65	240,86	-2,79
	Menos buena y cubierta (O-3)	277,07	282,19	5,12
	Precio medio ponderado categoría O	263,37	265,24	1,88
	Buena y cubierta (R-3)	204,35	202,39	-1,96
	Buena y grasa (R-4)	255,78	248,97	-6,81
	Precio medio ponderado categoría R	217,21	214,04	-3,17
Categoría E Canales de otras hembras	Menos buena y poco cubierta (O-2)	191,95	195,79	3,84
	Menos buena y cubierta (O-3)	182,13	187,18	5,05
	Menos buena y grasa (O-4)	172,18	174,75	2,57
	Precio medio ponderado categoría O	181,12	185,33	4,21
	Mediocre y poco cubierta (P-2)	145,44	147,38	1,94
	Mediocre y cubierta (P-3)	157,08	152,88	-4,21
Precio medio ponderado categoría P	153,24	151,06	-2,18	
Categoría E Canales de otras hembras	Muy buena y poco cubierta (U-2)	350,04	356,90	6,86
	Muy buena y cubierta (U-3)	353,82	362,96	9,14
	Precio medio ponderado categoría U	351,85	359,81	7,95
	Buena y poco cubierta (R-2)	306,38	299,17	-7,21
	Buena y cubierta (R-3)	347,09	336,92	-10,17
	Buena y grasa (R-4)	273,24	266,10	-7,14
Precio medio ponderado categoría R	319,20	310,87	-8,33	
Categoría E Canales de otras hembras	Menos buena y poco cubierta (O-2)	272,50	280,55	8,06
	Menos buena y cubierta (O-3)	297,56	289,03	-8,53
	Menos buena y grasa (O-4)	292,74	286,65	-6,08
	Precio medio ponderado categoría O	283,83	284,36	0,53

I-6 PRECIOS EN MERCADOS REPRESENTATIVOS VACUNO Y OVINO

2.- PRECIO MEDIO NACIONAL DE OTROS ANIMALES DE LA ESPECIE BOVINA (RGTO 2273/02).

OTROS BOVINOS	Semana 10-16/03 2008	Semana 17-23/03 2008	Variación
Terneros machos de ocho días a cuatro semanas			
tipo frisón	94,80	100,84	6,04
tipo cruzado	310,78	302,97	-7,81
<i>Media ponderada nacional (Euros/cabeza)</i>	202,79	201,90	-0,89
Bovinos ligeros entre seis y doce meses			
tipo cruzado	188,35	188,35	0,00
tipo país	124,84	124,84	0,00
<i>Media ponderada nacional (Euros/100 kg. vivo)</i>	166,12	166,12	0,00

***3.- PRECIO MEDIO NACIONAL DEL BOVINO (EUROS/100KG. VIVO)**

VACUNO PESADO	Semana 10-16/03 2008	Semana 17-23/03 2008	Variación
Machos hasta 480 kg. vivo	190,50	190,38	-0,12
Machos de más de 480 kg. vivo	172,15	172,13	-0,02
Hembras que hayan parido	91,01	86,85	-4,17
Otras hembras de hasta 380 kg. vivo	216,28	211,50	-4,78
Otras hembras de más de 380 kg. vivo	200,12	199,38	-0,73

**Precio de las diferentes categorías calculados según nueva metodología basada en el sexo del animal y en sus pesos.*

B) CORDEROS

1.- PRECIOS MEDIOS NACIONALES DE CANALES DE OVINO FRESCAS O REFRIGERADAS (RGTO 315/02).

CORDEROS I y II	Semana 10-16/03 2008	Semana 17-23/03 2008	Variación
Cordero I (12 a 13 kg/ canal)	523,02	493,31	-29,71
Cordero II (13,1 a 16 kg /canal)	469,57	437,37	-32,20
<i>Media nacional</i>	496,30	465,34	-30,96

2.- PRECIOS MEDIOS DE CANALES DE OVINO FRESCAS O REFRIGERADAS EN LOS MERCADOS NACIONALES REPRESENTATIVOS PARA LA C.E.

MERCADO REPRESENTATIVO	Semana 10-16/03 2008	Semana 17-23/03 2008	Variación
Barcelona	593,54	593,54	0,00
Madrid	585,27	585,27	0,00
Valencia	442,64	442,64	0,00
Albacete	457,70	397,70	-60,00
Zaragoza	511,97	501,97	-10,00
Medina del Campo	438,33	418,33	-20,00
Talavera de la Reina	510,17	490,17	-20,00
Extremadura	497,30	427,30	-70,00
<i>Media ponderada nacional</i>	504,68	476,28	-28,40

PRECIOS EN MERCADOS REPRESENTATIVOS - PRODUCTOS GANADEROS

D)-PORCINO
 Clasificación EUROP. R(CEE) 1572/95

Euros/100 kg canal

MERCADO REPRESENTATIVO	CLASE E		
	LONJAS	Semana 10-16/03 2008	Semana 17-23/03 2008
Ebro	152,33	153,00	0,67
Mercolleida	153,12	153,79	0,67
Segovia	155,34	155,35	0,01
Segura	156,92	156,94	0,01
Silleda	155,38	155,38	0,00
Conjunto de Lonjas Media ponderada	154,24	154,62	0,37
MATADEROS Media ponderada	154,16	154,67	0,51
Media nacional	154,20	154,64	0,44

MERCADO REPRESENTATIVO	CLASE U			CATEGORIA II		
	LONJAS	Semana 10-16/03 2008	Semana 17-23/03 2008	Variación	Semana 10-16/03 2008	Semana 17-23/03 2008
Ebro	148,89	149,53	0,64	147,35	147,99	0,64
Mercolleida	149,66	150,30	0,64	148,12	148,76	0,64
Segovia	151,83	151,83	0,00	150,52	150,52	0,00
Segura	153,38	153,38	0,00	152,10	152,10	0,00
Silleda	151,87	151,86	-0,01	152,14	152,14	0,00
Conjunto de Lonjas Media ponderada	150,76	151,11	0,35	149,55	149,90	0,35
MATADEROS Media ponderada	150,68	151,17	0,49	146,99	147,39	0,40
Media nacional	150,72	151,14	0,42	148,27	148,65	0,38

PRECIOS EN MERCADOS REPRESENTATIVOS - PRODUCTOS GANADEROS**E)- PORCINO PRECOZ**

Lechones, Otras calidades

Euros/100 kg vivo

LECHONES	Semana 10-16/03 2008	Semana 17-23/03 2008	Variación
Normal.Base 20 kg de peso.	185,15	182,95	-2,20
Lleida.Base 20 kg de peso.	155,00	155,00	0,00
Segovia . Base 20 kg de peso.	220,00	210,00	-10,00
CERDOS CEBADOS			
Categoría U.	116,05	116,38	0,32
DESVIEJE			
Cerdas de desvieje.	50,44	50,62	0,18

F)- TRONCO IBERICO

Euros/100 kg vivo

LECHONES	Semana 10-16/03 2008	Semana 17-23/03 2008	Variación
Lechones (Base 23 kg)	178,59	175,27	-3,32
DESVIEJE			
Reproductores de desvieje	76,29	76,29	0,00
CEBADOS			
Marranillos, de 35 a 60 kg	183,06	183,06	0,00
Primales, de 60 a 100 kg	0,00	0,00	0,00
Cerdos cebados de pienso (extensivo)	130,79	130,79	0,00
Cerdos cebados de bellota	217,39	217,39	0,00

ISC



MINISTERIO
DE AGRICULTURA, PESCA
Y ALIMENTACIÓN

CENTRO DE PUBLICACIONES
Paseo de la Infanta Isabel, 1 - 28014 MADRID