

# INFORME SEMANAL COYUNTURA

Precios según Reglamentación  
Comunitaria

4 de marzo de 2008



MINISTERIO  
DE AGRICULTURA, PESCA  
Y ALIMENTACIÓN

SUBSECRETARÍA

SECRETARÍA GENERAL TÉCNICA

S. G. Estadísticas

# **INFORME SEMANAL DE COYUNTURA**

## **PRECIOS SEGÚN REGLAMENTACIÓN COMUNITARIA**

### **ÍNDICE**

| <b>PRECIOS EN MERCADOS A LA PRODUCCION</b>                        | <b>Pág.</b> |
|---|-------------|
| 1 Precios medios nacionales y gráficos.....                       | 3 a 6       |
| 2 Precios en mercados representativos de cereales.....            | 7 a 9       |
| 3 Precios en mercados representativos de vino de mesa.....        | 10          |
| 4 Precios en mercados representativos de materias grasas.....     | 11          |
| 5 Precios en mercados representativos de frutas y hortalizas..... | 12 y 13     |
| 5 Precios en mercados representativos de vacuno.....              | 14 y 15     |
| 6 Precios en mercados representativos de ovino.....               | 15          |
| 7 Precios en mercados representativos de porcino.....             | 16 y 17     |

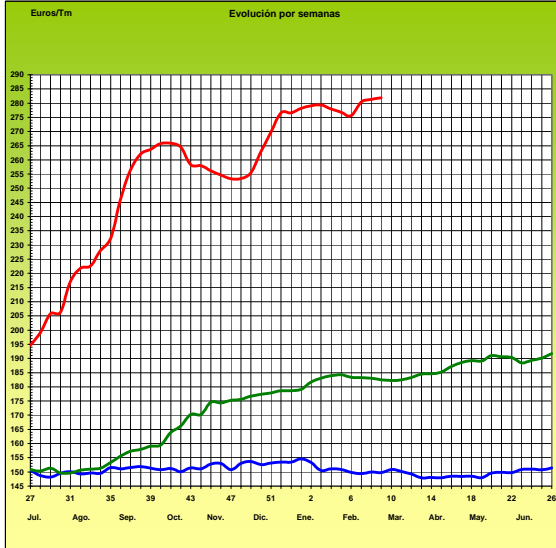
## I-1 PRECIOS MEDIOS NACIONALES

(EUROS/Unidad)

| PRODUCTOS<br>Y<br>ESPECIFICACIONES  | UNIDAD              | POSICION COMERCIAL                              | Semana<br>18-24/02<br>2.008 | Semana<br>25/02-2/03<br>2.008 | Diferencia |
|---|---------------------|---|-----------------------------|-------------------------------|------------|
| <b>Trigo blando panificable</b>   | <b>Tonelada</b>     | Entrada industria transformadora                | 281,33                      | 281,89                        | 0,56       |
| <b>Cebada pienso</b>  | <b>Tonelada</b>     | Entrada industria transformadora                | 228,25                      | 228,04                        | -0,21      |
| <b>Maíz grano</b>   | <b>Tonelada</b>     | Entrada industria transformadora                | 226,93                      | 224,20                        | -2,73      |
| <b>Arroz cáscara</b>  | <b>Tonelada</b>     | Salida almacén agricultor                       | 324,78                      | 320,21                        | -4,57      |
| <b>Arroz blanco</b>   | <b>Tonelada</b>     | Salida industria                                | 511,85                      | 518,62                        | 6,77       |
| <b>Alfalfa</b>  | <b>Tonelada</b>     | Sobre almacén                                   | 183,27                      | 182,53                        | -0,74      |
| <b>Vino blanco mesa</b>   | <b>Hgdo.</b>        | Salida bodega                                   | 2,91                        | 2,91                          | 0,00       |
| <b>Vino tinto mesa</b><br>Rgto.(C.E.) 1282/2001                                 | <b>Hgdo.</b>        | Salida bodega                                   | 3,03                        | 3,03                          | 0,00       |
| <b>Aceite de oliva virgen de 0,8 a 2°</b>                                       | <b>100 Kg.</b>      | Salida almazara                                 | 256,92                      | 255,55                        | -1,37      |
| <b>Aceite de oliva lampante, más de 2°</b><br>Rgto.(C.E.) 1513/2001             | <b>100 Kg.</b>      | Salida almazara                                 | 251,94                      | 249,74                        | -2,20      |
| <b>Patata</b>   | <b>100 Kg.</b>      | Mercado zonas de producción                     | 13,06                       | 14,62                         | 1,56       |
| <b>Bovino vivo</b>  | <b>100 Kg.vivo</b>  | Entrada matadero                                | 179,43                      | 178,83                        | -0,60      |
| <b>Vacuno pesado (Categoría A,CI R)</b><br>Rgto. (C.E.) 295/96                  | <b>100 Kg.canal</b> | Entrada matadero                                | 334,81                      | 335,70                        | 0,89       |
| <b>Corderos (9-19 kilos canal)</b>  | <b>100 Kg.canal</b> | Entrada matadero                                | 498,28                      | 499,30                        | 1,02       |
| <b>Corderos I y II</b><br>Rgto. (C.E.) 2529/2001 y (C.E.) 315/2002              | <b>100 Kg.canal</b> | Entrada matadero                                | 487,03                      | 487,67                        | 0,64       |
| <b>Porcino Clase E</b><br>Rgto. (C.E.) 1572/95                                  | <b>100 Kg.canal</b> | Entrada matadero                                | 140,64                      | 147,20                        | 6,56       |
| <b>Porcino Clase U</b>  | <b>100 Kg.canal</b> | Entrada matadero                                | 137,34                      | 143,73                        | 6,39       |
| <b>Porcino Cat. II</b>  | <b>100 Kg.canal</b> | Entrada matadero                                | 135,20                      | 141,29                        | 6,09       |
| <b>Pollo</b><br>Media ponderada de las cotizaciones de las canales<br>83% y 65% | <b>100 Kg.canal</b> | Salida muelle matadero                          | 166,29                      | 165,97                        | -0,32      |
| <b>Huevos - Clase L</b>   | <b>Docena</b>       | Salida muelle centro de embalaje                | 0,88                        | 0,88                          | 0,00       |
| <b>Huevos - Clase M</b><br>Rgto. (C.E.E.)1511/96 y (C.E.) 572/99                | <b>Docena</b>       | Salida muelle centro de embalaje                | 0,80                        | 0,80                          | 0,00       |
| <b>Conejo (1,8-2,2 kilos, vivo)</b>   | <b>100 Kg.vivo</b>  | Salida granja                                   | 138,32                      | 140,83                        | 2,51       |
| <b>Leche de vaca</b><br>3,7 % de materia grasa                                  | <b>100 Litros</b>   | Salida muelle industria o centro de<br>recogida | 48,84<br>(dic.07)           |                               |            |

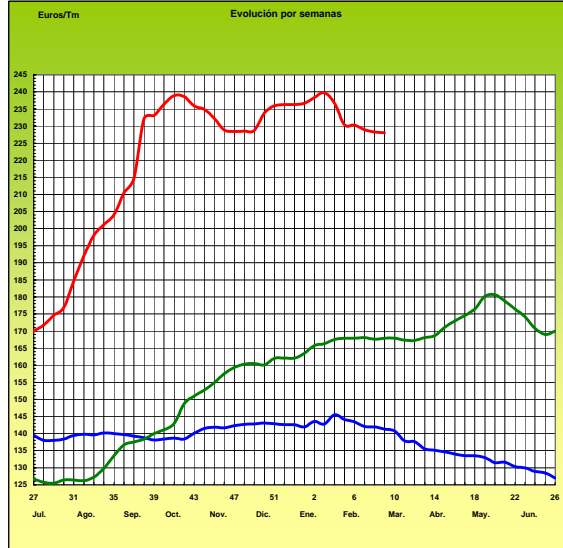
# PRECIOS MEDIOS NACIONALES

## TRIGO BLANDO PANIFICABLE

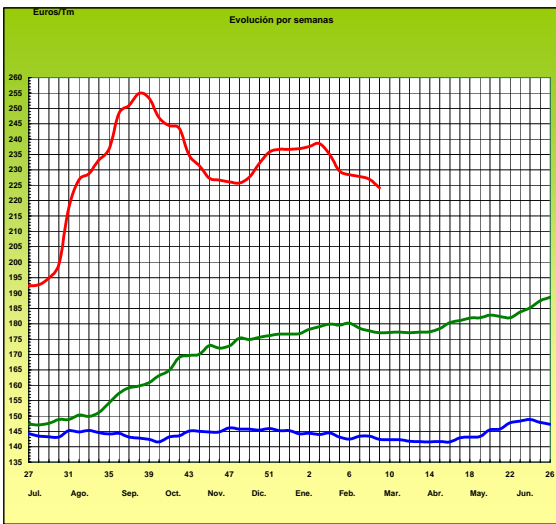


— campaña 2005/06    — campaña 2006/07    — campaña 2007/08

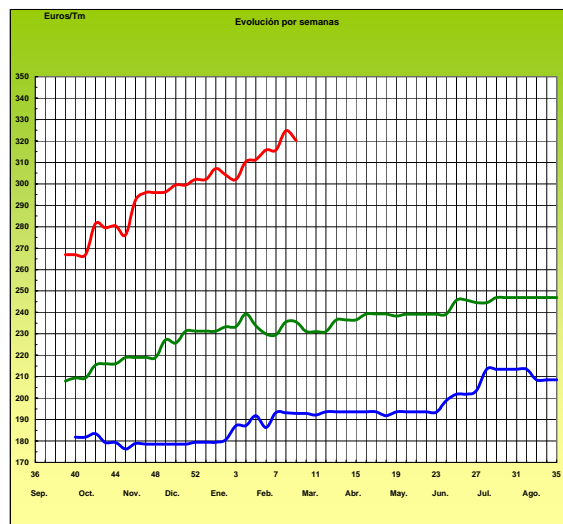
## CEBADA



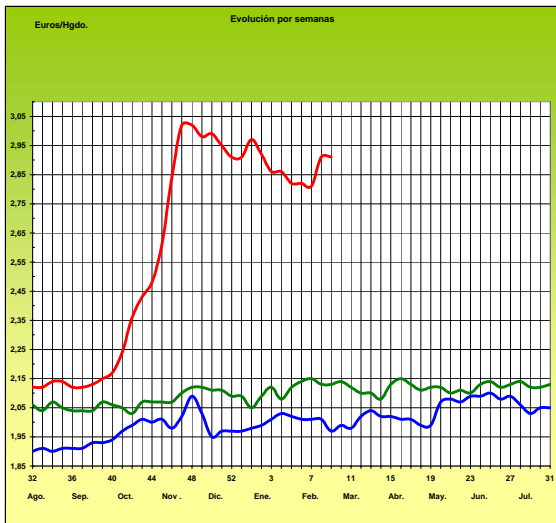
## MAÍZ



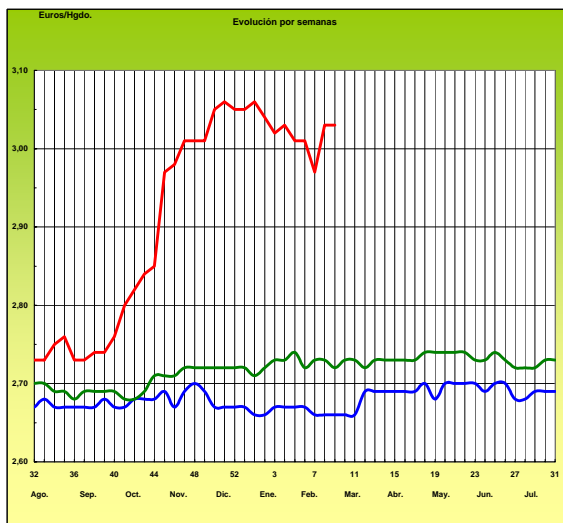
## ARROZ CÁSCARA



## VINO BLANCO DE MESA

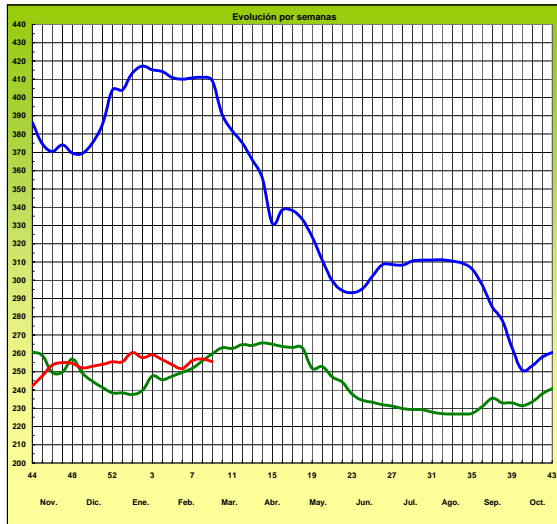


## VINO TINTO DE MESA



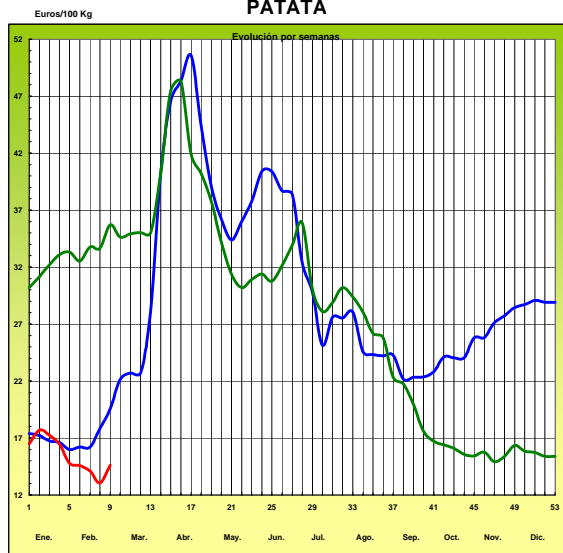
Euros/100 Kg

### ACEITE DE OLIVA VIRGEN (Rgto. C.E. 1513/01)



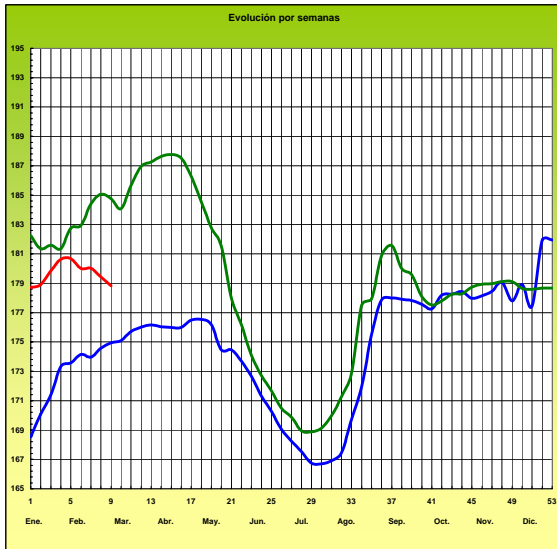
campaña 2005/06      campaña 2006/07      campaña 2007/08

### PATATA



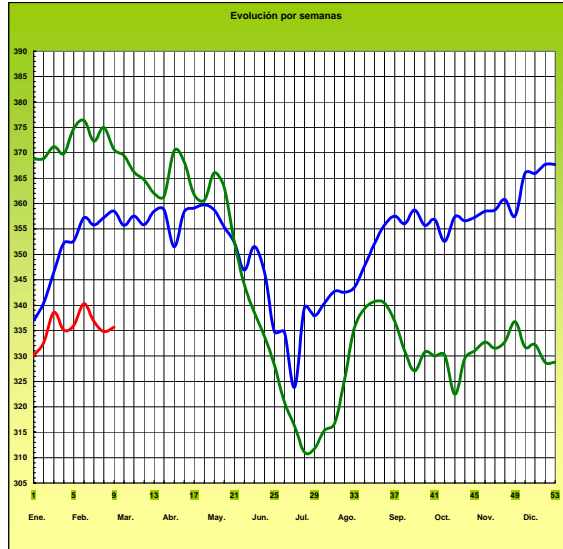
Euros/100 Kg vivo

### VACUNO PESADO VIVO

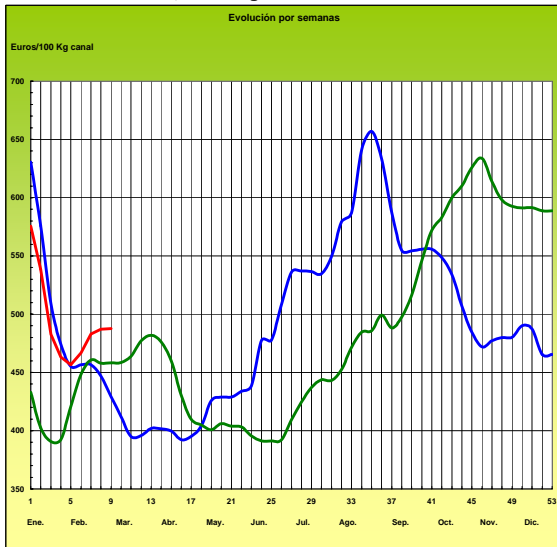


Euros/100 Kg canal

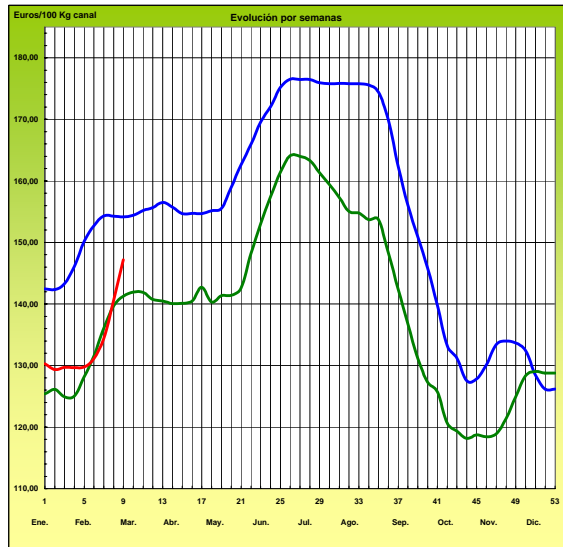
### AÑOJO, Clase R Rgto. C.E. 295/96



### CORDERO, 12-16 Kg/Canal Rgto. C.E.E. 1481/86 y 2617/97



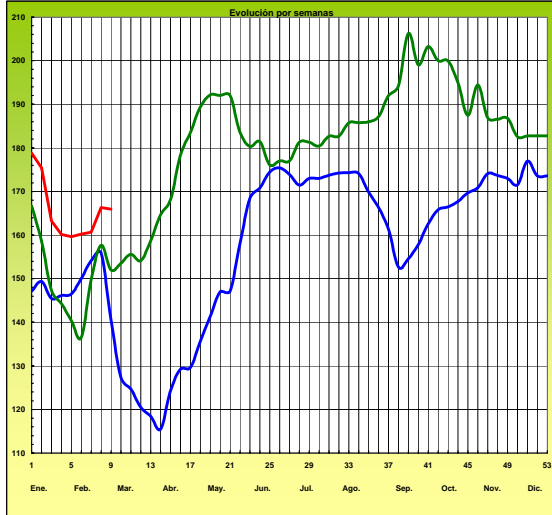
### PORCINO Clase E Rgto. C.E.E. 1572/95



# PRECIOS MEDIOS NACIONALES

Euros/100 Kg canal

POLLO Canales del 83% y 65% rdto.

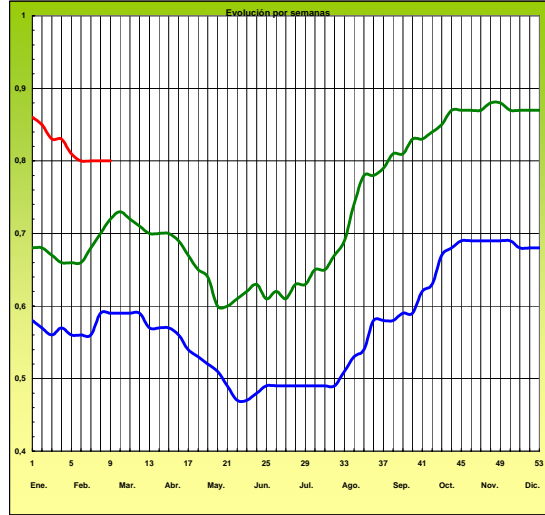


— 2006 — 2007 — 2008

-6-

Euros/Docena

HUEVOS Clase M Rgtos. C.E.E. 1511/96 y C.E. 572/99



**I-2 PRECIOS EN MERCADOS REPRESENTATIVOS - CEREALES**

Euros/Tm.

Trigos Rgto. CE 1784/03

Precios de comercio al por mayor. Mercancía nacional y/o importada, sobre vehículo en posición almacén

| PRODUCTO                 | MERCADO REPRESENTATIVO | Semana 18-24/02 2008 | Semana 25/02-2/03 2008 | Variación |
|--------------------------|------------------------|----------------------|------------------------|-----------|
| TRIGO BLANDO PANIFICABLE | Alava                  | 246,00               | 246,00                 | 0,00      |
|                          | Albacete               | 263,00               | 265,40                 | 2,40      |
|                          | Avila                  | 230,00               | 230,00                 | 0,00      |
|                          | Barcelona              | 265,00               | 260,00                 | -5,00     |
|                          | Burgos                 | 240,80               | 238,56                 | -2,24     |
|                          | Cadiz                  | 267,00               | 267,00                 | 0,00      |
|                          | Cantabria              | 242,00               | 242,00                 | 0,00      |
|                          | Córdoba                | 311,71               | 311,71                 | 0,00      |
|                          | Cuenca                 | 263,00               | 265,40                 | 2,40      |
|                          | Gerona                 | 265,00               | 260,00                 | -5,00     |
|                          | Huesca                 | 247,40               | 246,40                 | -1,00     |
|                          | León                   | 236,00               | 236,00                 | 0,00      |
|                          | Orense                 | 250,00               | 250,00                 | 0,00      |
|                          | Palencia               | 235,74               | 235,74                 | 0,00      |
|                          | Rioja                  | 246,00               | 246,00                 | 0,00      |
|                          | Salamanca              | 238,20               | 238,20                 | 0,00      |
|                          | Sevilla                | 304,50               | 300,00                 | -4,50     |
|                          | Soria                  | 244,56               | 244,56                 | 0,00      |
|                          | Tarragona              | 265,00               | 265,00                 | 0,00      |
|                          | Teruel                 | 251,88               | 250,00                 | -1,88     |
| Valencia                 | 252,00                 | 249,00               | -3,00                  |           |
| Valladolid               | 233,09                 | 233,49               | 0,40                   |           |
| Zamora                   | 236,80                 | 237,40               | 0,60                   |           |
| Zaragoza                 | 249,75                 | 248,20               | -1,55                  |           |
| TRIGO DURO               | Burgos                 | 385,00               | 385,00                 | 0,00      |
|                          | Córdoba                | 503,43               | 505,00                 | 1,57      |
|                          | Sevilla                | 492,36               | 495,47                 | 3,11      |
|                          | Zamora                 | 342,00               | 348,00                 | 6,00      |
|                          | Zaragoza               | 405,00               | 420,00                 | 15,00     |

**I-2 PRECIOS EN MERCADOS REPRESENTATIVOS - CEREALES**

Euros/Tm.  
Cebada Rto. CE 1784/03  
Precios de comercio al por mayor. Mercancía nacional y/o importada, sobre vehículo en posición almacén

| PRODUCTO      | MERCADO REPRESENTATIVO | Semana 18-24/02 2008 | Semana 25/02-2/03 2008 | Variación |
|---------------|------------------------|----------------------|------------------------|-----------|
| CEBADA PIENSO | Alava                  | 225,00               | 225,00                 | 0,00      |
|               | Albacete               | 215,80               | 213,40                 | -2,40     |
|               | Avila                  | 217,00               | 216,00                 | -1,00     |
|               | Barcelona              | 229,00               | 229,00                 | 0,00      |
|               | Burgos                 | 218,32               | 218,32                 | 0,00      |
|               | Cantabria              | 224,00               | 224,00                 | 0,00      |
|               | Ciudad Real            | 222,30               | 217,50                 | -4,80     |
|               | Coruña                 | 228,00               | 228,00                 | 0,00      |
|               | Gerona                 | 229,00               | 229,00                 | 0,00      |
|               | Granada                | 225,38               | 225,38                 | 0,00      |
|               | Guadalajara            | 225,00               | 219,00                 | -6,00     |
|               | Huesca                 | 215,60               | 215,50                 | -0,10     |
|               | Leon                   | 216,00               | 216,00                 | 0,00      |
|               | Lerida                 | 222,00               | 222,00                 | 0,00      |
|               | Murcia                 | 222,00               | 219,00                 | -3,00     |
|               | Navarra                | 230,00               | 230,00                 | 0,00      |
|               | Orense                 | 228,00               | 228,00                 | 0,00      |
|               | Palencia               | 217,60               | 215,60                 | -2,00     |
|               | Rioja                  | 230,00               | 230,00                 | 0,00      |
|               | Salamanca              | 223,50               | 223,70                 | 0,20      |
|               | Segovia                | 212,80               | 210,80                 | -2,00     |
|               | Sevilla                | 237,36               | 230,80                 | -6,56     |
|               | Soria                  | 222,94               | 222,64                 | -0,30     |
|               | Tarragona              | 238,45               | 233,23                 | -5,22     |
|               | Teruel                 | 218,35               | 215,00                 | -3,35     |
|               | Toledo                 | 225,70               | 225,70                 | 0,00      |
| Valencia      | 219,00                 | 216,00               | -3,00                  |           |
| Valladolid    | 218,82                 | 218,02               | -0,80                  |           |
| Zaragoza      | 219,20                 | 222,40               | 3,20                   |           |
| CEBADA MALTA  | Burgos                 | 262,22               | 262,22                 | 0,00      |
|               | Guadalajara            | 239,25               | 232,13                 | -7,12     |
|               | Huesca                 | 239,88               | 245,50                 | 5,62      |
|               | Navarra                | 252,00               | 252,00                 | 0,00      |
|               | Palencia               | 262,22               | 262,22                 | 0,00      |
|               | Segovia                | 249,50               | 242,25                 | -7,25     |



|   |
|---|
| <b>I-2 PRECIOS EN MERCADOS REPRESENTATIVOS - CEREALES</b> |
|---|

Euros/Tm.  
Maíz Rgto. CE 1784/03  
Arroz cáscara Rto. CE 1785/03

Precios de comercio al por mayor. Mercancía nacional y/o importada, sobre vehículo en posición almacén

| PRODUCTO           | MERCADO REPRESENTATIVO | Semana 18-24/02 2008 | Semana 25/02-2/03 2008 | Variación |
|--------------------|------------------------|----------------------|------------------------|-----------|
| MAIZ-GRANO         | Albacete               | 223,27               | 219,67                 | -3,60     |
|                    | Asturias               | 228,00               | 228,00                 | 0,00      |
|                    | Avila                  | 226,00               | 225,00                 | -1,00     |
|                    | Badajoz                | 225,08               | 221,48                 | -3,60     |
|                    | Barcelona              | 225,00               | 225,00                 | 0,00      |
|                    | Coruña                 | 226,00               | 226,00                 | 0,00      |
|                    | Gerona                 | 225,00               | 225,00                 | 0,00      |
|                    | Huesca                 | 223,00               | 220,40                 | -2,60     |
|                    | León                   | 222,00               | 222,00                 | 0,00      |
|                    | Lérida                 | 220,00               | 218,00                 | -2,00     |
|                    | Madrid                 | 240,00               | 240,00                 | 0,00      |
|                    | Murcia                 | 220,00               | 216,00                 | -4,00     |
|                    | Navarra                | 225,00               | 225,00                 | 0,00      |
|                    | Pontevedra             | 226,00               | 226,00                 | 0,00      |
|                    | Rioja                  | 225,00               | 225,00                 | 0,00      |
|                    | Salamanca              | 228,40               | 227,60                 | -0,80     |
|                    | Sevilla                | 231,60               | 227,68                 | -3,92     |
|                    | Tarragona              | 215,00               | 215,00                 | 0,00      |
|                    | Valencia               | 226,42               | 223,21                 | -3,21     |
| Valladolid         | 225,80                 | 225,00               | -0,80                  |           |
| ARROZ CASCARA      | Sevilla                |                      |                        |           |
|                    | Tipo Japónica          | 346,50               | -                      | -         |
|                    | Tipo Indica            | 333,00               | 327,00                 | -6,00     |
|                    | Valencia               |                      |                        |           |
|                    | Tipo Japónica(V.Bahía) | 315,00               | 315,00                 | 0,00      |
|                    | Badajoz                |                      |                        |           |
| Tipo Japónica      | 310,50                 | 313,50               | 3,00                   |           |
| Tipo Indica        | 312,00                 | 312,00               | 0,00                   |           |
| ARROZ BLANCO EXTRA | Tarragona              | 522,00               | 522,00                 | 0,00      |
|                    | Valencia               | 510,00               | 518,00                 | 8,00      |

|  |
|--|
| <b>I-3 PRECIOS EN MERCADOS REPRESENTATIVOS - VINOS DE MESA</b> |
|--|

**Reglamento C.E.1282/2001**

**En Euros/Hgdo., salida bodega, a granel, pago al contado sin I.V.A.  
Precios de vino tinto de mesa referidos al producto de 12 puntos de color**

| <b>PRODUCTO</b>            | <b>MERCADO REPRESENTATIVO</b> | <b>Semana 18-24/02 2.008</b> | <b>Semana 25/02-2/03 2.008</b> | <b>Variación</b> |
|----------------------------|-------------------------------|------------------------------|--------------------------------|------------------|
| <b>VINO BLANCO DE MESA</b> | <b>Albacete</b>               | <b>3,14</b>                  | <b>3,18</b>                    | <b>0,04</b>      |
|                            | <b>Badajoz</b>                | <b>2,69</b>                  | <b>2,76</b>                    | <b>0,07</b>      |
|                            | <b>Ciudad Real</b>            | <b>3,00</b>                  | <b>2,94</b>                    | <b>-0,06</b>     |
|                            | <b>Cuenca</b>                 | <b>2,94</b>                  | <b>2,95</b>                    | <b>0,01</b>      |
|                            | <b>Huelva</b>                 | <b>2,75</b>                  | <b>2,75</b>                    | <b>0,00</b>      |
|                            | <b>Toledo</b>                 | <b>2,91</b>                  | <b>2,95</b>                    | <b>0,04</b>      |
| <b>VINO TINTO DE MESA</b>  | <b>Albacete</b>               | <b>3,23</b>                  | <b>3,15</b>                    | <b>-0,08</b>     |
|                            | <b>Ciudad Real</b>            | <b>3,01</b>                  | <b>3,05</b>                    | <b>0,04</b>      |
|                            | <b>Cuenca</b>                 | <b>3,01</b>                  | <b>3,04</b>                    | <b>0,03</b>      |
|                            | <b>Madrid</b>                 | <b>3,11</b>                  | <b>3,11</b>                    | <b>0,00</b>      |
|                            | <b>Murcia</b>                 | <b>2,88</b>                  | <b>3,00</b>                    | <b>0,12</b>      |
|                            | <b>Toledo</b>                 | <b>3,08</b>                  | <b>3,03</b>                    | <b>-0,05</b>     |
|                            | <b>Valencia</b>               | <b>2,80</b>                  | <b>2,80</b>                    | <b>0,00</b>      |

**I-4 PRECIOS EN MERCADOS REPRESENTATIVOS DE ACEITES**

Aceites. Precios sobre almazara, en Euros/100kgs., sin I.V.A. Rgto C.E2153/05 y Rgto C.E. 865/04

| PRODUCTO Y ESPECIFICACIONES                   | MERCADO REPRESENTATIVO | Semana 18-24/02 2008 | Semana 25-02/2-03 2008 | Variación |
|---|------------------------|----------------------|------------------------|-----------|
| ACEITE DE OLIVA VIRGEN EXTRA<br>Menos de 0,8° | Jaén                   | 261,44               | 261,44                 | 0,00      |
|   | Córdoba                | 263,50               | 260,70                 | -2,80     |
|   | Málaga                 | 266,00               | 263,00                 | -3,00     |
|   | Sevilla                | 267,76               | 267,76                 | 0,00      |
|   | Tarragona              | 261,44               | 258,35                 | -3,09     |
|   | Toledo                 | 266,20               | 266,20                 | 0,00      |
| ACEITE DE OLIVA VIRGEN<br>De 0,8° a 2°        | Jaén                   | 258,44               | 256,93                 | -1,51     |
|   | Badajoz                | 253,90               | 253,90                 | 0,00      |
|   | Ciudad Real            | 249,20               | 246,35                 | -2,85     |
|   | Córdoba                | 255,45               | 253,70                 | -1,75     |
|   | Granada                | 257,00               | 257,00                 | 0,00      |
|   | Sevilla                | 258,72               | 258,72                 | 0,00      |
|   | Tarragona              | 255,43               | 252,43                 | -3,01     |
|   | Toledo                 | 254,00               | 251,00                 | -3,00     |
| ACEITE DE OLIVA LAMPANTE<br>A partir de 2°    | Jaén                   | 252,43               | 249,42                 | -3,01     |
|   | Badajoz                | 246,40               | 246,40                 | 0,00      |
|   | Córdoba                | 255,45               | 253,70                 | -1,75     |
|   | Málaga                 | 249,00               | 249,00                 | 0,00      |
|   | Sevilla                | 247,14               | 247,14                 | 0,00      |
|   | Tarragona              | 241,91               | 238,90                 | -3,01     |
| ACEITE DE OLIVA REFINADO                      | Jaén                   | 261,44               | 259,90                 | -1,54     |
|   | Córdoba                | 256,20               | 254,70                 | -1,50     |
|   | Sevilla                | 268,00               | 268,00                 | 0,00      |
|   | Tarragona              | 264,45               | 258,44                 | -6,01     |
| ACEITE DE ORUJO CRUDO 7° BASE10               | Jaén                   | 126,21               | 126,21                 | 0,00      |
|   | Córdoba                | 123,85               | 122,60                 | -1,25     |
|   | Tarragona              | 120,20               | 120,20                 | 0,00      |
| ACEITE DE ORUJO REFINADO<br>WINTERIZADO       | Jaén                   | 181,50               | 180,30                 | -1,20     |
|   | Córdoba                | 181,65               | 181,65                 | 0,00      |
|   | Tarragona              | 186,31               | 183,31                 | -3,01     |
| ACEITE DE GIRASOL CRUDO                       | Córdoba                | 125,00               | 125,00                 | 0,00      |
| ACEITE DE GIRASOL REFINADO                    | Córdoba                | 136,38               | 136,70                 | 0,32      |
|   | Tarragona              | 138,23               | 138,23                 | 0,00      |
| SEMILLA DE GIRASOL                            | Centro-Norte           | 45,21                | 45,57                  | 0,36      |

## I-5 PRECIOS EN MERCADOS REPRESENTATIVOS - FRUTAS Y HORTALIZAS

### PRECIOS DE PRODUCTOS NACIONALES

Mercados representativos de producción

Rgts. CE 2.200/96, 659/97 y 877/04

En Euros/ 100 kg., a salida agrupación de productores, envasado, sin incluir I.V.A.

### CITRICOS

| PRODUCTO   | MERCADO   | VARIEDAD<br>O TIPO | CAT. | CALIBRE<br>mm. | DIA/MES |        |        |        |        |
|------------|-----------|--------------------|------|----------------|---------|--------|--------|--------|--------|
|            |           |                    |      |                | 25/2    | 26/2   | 27/2   | 28/2   | 29/2   |
| CLEMENTINA | Castellón | -                  | I    | 1x2            | 81,82   | 81,82  | -      | -      | -      |
|            | Valencia  | -                  | I    | 1x2            | 71,16   | -      | 71,16  | 71,16  | -      |
| LIMON      | Alicante  | -                  | I    | 1-3            | 101,55  | 101,55 | 101,55 | 101,55 | 101,55 |
|            | Murcia    | -                  | I    | 1-3            | 120,00  | 120,00 | 120,00 | 120,00 | 120,00 |
| MANDARINA  | Castellón | -                  | I    | 1x2            | 85,79   | 85,79  | 85,79  | 85,79  | 85,79  |
|            | Valencia  | -                  | I    | 1x2            | 88,97   | 88,97  | 88,97  | 88,97  | 88,97  |
| NARANJA    | Alicante  | Navel Lane Late    | I    | 2-4            | 55,01   | 55,01  | -      | 55,01  | 55,01  |
|            | Alicante  | Navel Late         | I    | 2-4            | -       | -      | 55,66  | -      | -      |
|            | Sevilla   | Navel Lane Late    | I    | 2-4            | 51,72   | -      | 51,72  | -      | 52,22  |
|            | Sevilla   | Salustiana         | I    | 2-4            | -       | -      | 52,36  | -      | 52,36  |
|            | Valencia  | Navel Lane Late    | I    | 2-4            | 56,79   | 56,79  | 56,79  | 56,79  | 56,79  |
|            | Valencia  | Navel Late         | I    | 2-4            | 55,49   | -      | 55,49  | 55,49  | 55,49  |
|            | Valencia  | Salustiana         | I    | 2-4            | 53,74   | 53,74  | 53,74  | 53,74  | 53,74  |

### FRUTAS NO CÍTRICAS

| PRODUCTO | MERCADO  | VARIEDAD<br>O TIPO | CAT. | CALIBRE<br>mm. | DIA/MES |        |        |        |        |
|----------|----------|--------------------|------|----------------|---------|--------|--------|--------|--------|
|          |          |                    |      |                | 25/2    | 26/2   | 27/2   | 28/2   | 29/2   |
| AGUACATE | Granada  | Hass               | I    | 160-200        | 215,27  | 215,27 | 215,27 | 220,75 | 220,75 |
| MANZANA  | Girona   | Fuji               | I    | 70-80          | 53,33   | 53,33  | 53,33  | 53,33  | 53,33  |
|          | Girona   | Gala               | I    | 70-80          | 55,00   | 55,00  | 55,00  | 55,00  | 55,00  |
|          | Girona   | Golden Delicious   | I    | 70-80          | 56,97   | 56,97  | 56,97  | 56,97  | 56,97  |
|          | Girona   | Red Delicious      | I    | 70-80          | 55,16   | 55,16  | 55,16  | 55,16  | 55,16  |
|          | Lleida   | Fuji               | I    | 70-80          | 56,00   | 56,00  | 53,00  | 56,00  | 53,19  |
|          | Lleida   | Gala               | I    | 70-80          | 54,92   | 53,92  | 54,93  | 54,92  | 53,78  |
|          | Lleida   | Golden Delicious   | I    | 70-80          | 55,98   | 56,19  | 56,18  | 55,49  | 55,58  |
|          | Lleida   | Red Delicious      | I    | 70-80          | 53,81   | 53,52  | 53,61  | 53,03  | 54,20  |
| PERA     | Lleida   | Blanquilla         | I    | 55-60          | 64,96   | 65,64  | 64,93  | 63,82  | 64,49  |
|          | Lleida   | Conferencia        | I    | 60-65          | 82,10   | 83,67  | 80,33  | 83,04  | 83,31  |
|          | Lleida   | Decana del Comicio | I    | 75-80          | 56,00   | 56,00  | -      | 56,00  | 56,00  |
|          | Zaragoza | Blanquilla         | I    | 55-60          | -       | 67,02  | 68,02  | 68,25  | -      |

**I-5 PRECIOS EN MERCADOS REPRESENTATIVOS - FRUTAS Y HORTALIZAS**

**PRECIOS DE PRODUCTOS NACIONALES**

Mercados representativos de producción

Rgtos. CE 2.200/96, 659/97 y 877/04

En Euros/ 100 kg., a salida agrupación de productores, envasado, sin incluir I.V.A.

**HORTALIZAS**

| PRODUCTO    | MERCADO  | VARIEDAD<br>O TIPO               | CAT. | CALIBRE<br>mm. | DIA/MES |        |        |        |        |
|-------------|----------|----------------------------------|------|----------------|---------|--------|--------|--------|--------|
|             |          |                                  |      |                | 25/2    | 26/2   | 27/2   | 28/2   | 29/2   |
| BERENJENA   | Almería  | -                                | I    | -              | 72,86   | -      | 83,25  | -      | 83,89  |
| CALABACIN   | Almería  | -                                | I    | 140-210        | 66,00   | -      | 70,00  | -      | 75,00  |
| CEBOLLA     | Albacete | Amarilla                         | I    | -              | 20,00   | 20,00  | 20,00  | 20,00  | 20,00  |
| CHAMPIÑON   | La Rioja | Cerrado                          | I    | 30-65          | 153,97  | 155,39 | 154,22 | 153,87 | 154,70 |
| FRESON      | Huelva   | -                                | I    | -              | 197,78  | 196,00 | 194,55 | 190,00 | 190,00 |
| JUDIA VERDE | Almería  | Plana                            | I    | -              | 178,82  | -      | 170,59 | -      | 165,88 |
| LECHUGA     | Almería  | Iceberg                          | I    | 400y+          | 72,88   | -      | 73,97  | -      | 74,65  |
|             | Murcia   | Iceberg                          | I    | 400y+          | 50,00   | 50,00  | 50,00  | 50,00  | 50,00  |
| PEPINO      | Almería  | Liso                             | I    | -              | 97,60   | -      | 101,89 | -      | 114,74 |
| PIMIENTO    | Almería  | Alargado verde                   | I    | 40y+           | 122,22  | -      | 124,00 | -      | 130,00 |
|             | Almería  | Cuadrado color (rojo o amarillo) | I    | 70y+           | 102,87  | -      | 105,63 | -      | 107,57 |
|             | Murcia   | Cuadrado color (rojo o amarillo) | I    | 70y+           | 154,33  | 154,33 | 154,33 | 154,33 | 154,33 |
| TOMATE      | Almería  | Racimo                           | I    | -              | 69,29   | 60,10  | 53,79  | 53,38  | 53,22  |
|             | Almería  | Redondo                          | I    | 57-82          | 66,88   | 67,33  | 66,66  | 67,53  | 68,49  |
|             | Murcia   | Racimo                           | I    | -              | 82,50   | 82,50  | 82,50  | 82,50  | 82,50  |
|             | Murcia   | Redondo                          | I    | 57-82          | 56,26   | 56,26  | 56,26  | 56,26  | 56,26  |
| ZANAHORIA   | Cádiz    | -                                | I    | -              | 48,00   | 48,00  | 48,00  | 48,00  | 48,00  |

|   |
|---|
| <b>I-6 PRECIOS EN MERCADOS REPRESENTATIVOS VACUNO Y OVINO</b> |
|---|

**A) BOVINO**

**1.- PRECIO MEDIO NACIONAL (EUROS/100 KG. CANAL) DE CANALES DE BOVINO PESADO  
SEGÚN MODELO COMUNITARIO DE CLASIFICACIÓN (RGTO 295/96).**

| CATEGORIA  | CLASE DE CONFORMACION Y DE ESTADO DE ENGRASAMIENTO | Semana 18-24/02 2008 | Semana 25/02-2/03 2008 | Variación |
|--|--|----------------------|------------------------|-----------|
| <b>Categoría A:<br/>Canales de machos jóvenes sin castrar de menos de 2 años</b> | Muy buena y poco cubierta (U-2)                    | 340,36               | 329,92                 | -10,44    |
|  | Muy buena y cubierta (U-3)                         | 329,13               | 325,98                 | -3,15     |
|  | Precio medio ponderado categoría U                 | 333,28               | 327,44                 | -5,85     |
|  | Buena y poco cubierta (R-2)                        | 373,40               | 373,54                 | 0,14      |
|  | Buena y cubierta (R-3)                             | 312,15               | 313,47                 | 1,32      |
|  | Precio medio ponderado categoría R                 | 334,81               | 335,70                 | 0,89      |
| <b>Categoría D:<br/>Canales de hembras que hayan parido</b>                      | Menos buena y poco cubierta (O-2)                  | 243,65               | 245,16                 | 1,51      |
|  | Menos buena y cubierta (O-3)                       | 277,07               | 291,97                 | 14,91     |
|  | Precio medio ponderado categoría O                 | 263,37               | 272,78                 | 9,41      |
|  | Buena y cubierta (R-3)                             | 204,35               | 202,42                 | -1,93     |
|  | Buena y grasa (R-4)                                | 255,78               | 258,24                 | 2,47      |
|  | Precio medio ponderado categoría R                 | 217,21               | 216,38                 | -0,83     |
| <b>Categoría E<br/>Canales de otras hembras</b>                                  | Menos buena y poco cubierta (O-2)                  | 191,95               | 192,76                 | 0,81      |
|  | Menos buena y cubierta (O-3)                       | 182,13               | 186,84                 | 4,71      |
|  | Menos buena y grasa (O-4)                          | 172,18               | 169,82                 | -2,35     |
|  | Precio medio ponderado categoría O                 | 181,12               | 183,36                 | 2,25      |
|  | Mediocre y poco cubierta (P-2)                     | 145,44               | 148,10                 | 2,66      |
|  | Mediocre y cubierta (P-3)                          | 157,08               | 155,02                 | -2,06     |
| Precio medio ponderado categoría P   | 153,24   | 152,74               | -0,50                  |           |
| <b>Categoría E<br/>Canales de otras hembras</b>                                  | Muy buena y poco cubierta (U-2)                    | 350,04               | 360,84                 | 10,79     |
|  | Muy buena y cubierta (U-3)                         | 353,82               | 358,11                 | 4,29      |
|  | Precio medio ponderado categoría U                 | 351,85               | 359,53                 | 7,67      |
|  | Buena y poco cubierta (R-2)                        | 306,38               | 289,26                 | -17,12    |
|  | Buena y cubierta (R-3)                             | 347,09               | 347,45                 | 0,37      |
|  | Buena y grasa (R-4)                                | 273,24               | 267,34                 | -5,90     |
|  | Precio medio ponderado categoría R                 | 319,20               | 309,62                 | -9,58     |
| Menos buena y poco cubierta (O-2)  | 272,50   | 282,11               | 9,61                   |           |
| Menos buena y cubierta (O-3)   | 297,56   | 293,70               | -3,86                  |           |
| Menos buena y grasa (O-4)  | 292,74   | 288,82               | -3,92                  |           |
| Precio medio ponderado categoría O   | 283,83   | 287,24               | 3,41                   |           |

**I-6 PRECIOS EN MERCADOS REPRESENTATIVOS VACUNO Y OVINO**

**2.- PRECIO MEDIO NACIONAL DE OTROS ANIMALES DE LA ESPECIE BOVINA (RGTO 2273/02).**

| <b>OTROS BOVINOS</b>                                 | <b>Semana<br/>18-24/2<br/>2008</b> | <b>Semana<br/>25/2-2/3<br/>2008</b> | <b>Variación</b> |
|--|------------------------------------|-------------------------------------|------------------|
| <b>Terneros machos de ocho días a cuatro semanas</b> |                                    |                                     |                  |
| <b>tipo frisón</b>                                   | 113,84                             | 113,84                              | 0,00             |
| <b>tipo cruzado</b>                                  | 314,11                             | 306,22                              | -7,89            |
| <i>Media ponderada nacional (Euros/cabeza)</i>       | 213,97                             | 210,03                              | -3,94            |
| <b>Bovinos ligeros entre seis y doce meses</b>       |                                    |                                     |                  |
| <b>tipo cruzado</b>                                  | 197,87                             | 196,90                              | -0,97            |
| <b>tipo país</b>                                     | 133,39                             | 133,39                              | 0,00             |
| <i>Media ponderada nacional (Euros/100 kg. vivo)</i> | 175,30                             | 174,67                              | -0,63            |

**\*3.- PRECIO MEDIO NACIONAL DEL BOVINO (EUROS/100KG. VIVO)**

| <b>VACUNO PESADO</b>                        | <b>Semana<br/>18-24/02<br/>2008</b> | <b>Semana<br/>25/02-2/03<br/>2008</b> | <b>Variación</b> |
|---|-------------------------------------|---------------------------------------|------------------|
| <b>Machos hasta 480 kg. vivo</b>            | 192,51                              | 192,14                                | -0,38            |
| <b>Machos de más de 480 kg. vivo</b>        | 174,89                              | 173,98                                | -0,91            |
| <b>Hembras que hayan parido</b>             | 84,64                               | 85,27                                 | 0,63             |
| <b>Otras hembras de hasta 380 kg. vivo</b>  | 219,32                              | 218,57                                | -0,75            |
| <b>Otras hembras de más de 380 kg. vivo</b> | 202,80                              | 202,10                                | -0,70            |

\*Precio de las diferentes categorías calculados según nueva metodología basada en el sexo del animal y en sus pesos.

**B) CORDEROS**

**1.- PRECIOS MEDIOS NACIONALES DE CANALES DE OVINO FRESCAS O REFRIGERADAS (RGTO 315/02).**

| <b>CORDEROS I y II</b>                   | <b>Semana<br/>18-24/02<br/>2008</b> | <b>Semana<br/>25/02-2/032<br/>2008</b> | <b>Variación</b> |
|--|-------------------------------------|--|------------------|
| <b>Cordero I ( 12 a 13 kg/ canal)</b>    | 514,47                              | 515,89                                 | 1,42             |
| <b>Cordero II ( 13,1 a 16 kg /canal)</b> | 459,58                              | 459,45                                 | -0,13            |
| <i>Media nacional</i>                    | 487,03                              | 487,67                                 | 0,64             |

**2.- PRECIOS MEDIOS DE CANALES DE OVINO FRESCAS O REFRIGERADAS EN LOS MERCADOS NACIONALES REPRESENTATIVOS PARA LA C.E.**

| <b>MERCADO REPRESENTATIVO</b>   | <b>Semana<br/>18-24/02<br/>2008</b> | <b>Semana<br/>25/02-2/03<br/>2008</b> | <b>Variación</b> |
|---------------------------------|-------------------------------------|---------------------------------------|------------------|
| <b>Barcelona</b>                | 593,54                              | 593,54                                | 0,00             |
| <b>Madrid</b>                   | 565,27                              | 565,27                                | 0,00             |
| <b>Valencia</b>                 | 442,64                              | 442,64                                | 0,00             |
| <b>Albacete</b>                 | 457,70                              | 457,70                                | 0,00             |
| <b>Zaragoza</b>                 | 513,47                              | 511,97                                | -1,50            |
| <b>Medina del Campo</b>         | 473,33                              | 473,33                                | 0,00             |
| <b>Talavera de la Reina</b>     | 487,22                              | 487,22                                | 0,00             |
| <b>Extremadura</b>              | 465,68                              | 471,99                                | 6,31             |
| <i>Media ponderada nacional</i> | 498,28                              | 499,30                                | 1,02             |

**PRECIOS EN MERCADOS REPRESENTATIVOS - PRODUCTOS GANADEROS**

**D)-PORCINO**  
 Clasificación EUROP. R(CEE) 1572/95

**Euros/100 kg canal**

| <b>MERCADO REPRESENTATIVO</b>                 | <b>CLASE E</b> |                             |                               |
|---|----------------|-----------------------------|-------------------------------|
|   | <b>LONJAS</b>  | <b>Semana 18-24/02 2008</b> | <b>Semana 25/02-2/03 2008</b> |
| <b>Ebro</b>                                   | 136,71         | 144,61                      | 7,89                          |
| <b>Mercolleida</b>                            | 137,50         | 145,39                      | 7,89                          |
| <b>Segovia</b>                                | 148,79         | 152,82                      | 4,03                          |
| <b>Segura</b>                                 | 148,53         | 153,14                      | 4,61                          |
| <b>Silleda</b>                                | 139,80         | 147,59                      | 7,79                          |
| <b>Conjunto de Lonjas<br/>Media ponderada</b> | 141,13         | 147,91                      | 6,78                          |
| <b>MATADEROS<br/>Media ponderada</b>          | 140,15         | 146,49                      | 6,35                          |
| <b>Media nacional</b>                         | 140,64         | 147,20                      | 6,56                          |

| <b>MERCADO REPRESENTATIVO</b>                 | <b>CLASE U</b> |                             |                               | <b>CATEGORIA II</b> |                             |                               |
|---|----------------|-----------------------------|-------------------------------|---------------------|-----------------------------|-------------------------------|
|   | <b>LONJAS</b>  | <b>Semana 18-24/02 2008</b> | <b>Semana 25/02-2/03 2008</b> | <b>Variación</b>    | <b>Semana 18-24/02 2008</b> | <b>Semana 25/02-2/03 2008</b> |
| <b>Ebro</b>                                   | 133,51         | 141,20                      | 7,69                          | 131,97              | 139,66                      | 7,69                          |
| <b>Mercolleida</b>                            | 134,27         | 141,97                      | 7,69                          | 132,74              | 140,43                      | 7,69                          |
| <b>Segovia</b>                                | 145,30         | 149,22                      | 3,92                          | 143,99              | 147,91                      | 3,92                          |
| <b>Segura</b>                                 | 145,04         | 149,53                      | 4,49                          | 143,76              | 148,25                      | 4,49                          |
| <b>Silleda</b>                                | 136,52         | 144,11                      | 7,59                          | 136,55              | 144,34                      | 7,79                          |
| <b>Conjunto de Lonjas<br/>Media ponderada</b> | 137,82         | 144,42                      | 6,61                          | 136,57              | 143,21                      | 6,63                          |
| <b>MATADEROS<br/>Media ponderada</b>          | 136,86         | 143,04                      | 6,18                          | 133,83              | 139,38                      | 5,55                          |
| <b>Media nacional</b>                         | 137,34         | 143,73                      | 6,39                          | 135,20              | 141,29                      | 6,09                          |



**PRECIOS EN MERCADOS REPRESENTATIVOS - PRODUCTOS GANADEROS****E)- PORCINO PRECOZ**

Lechones, Otras calidades

**Euros/100 kg vivo**

| <b>LECHONES</b>               | Semana<br>18-24/02<br>2008 | Semana<br>25/02-2/03<br>2008 | Variación |
|-------------------------------|----------------------------|------------------------------|-----------|
| Normal.Base 20 kg de peso.    | 161,65                     | 177,75                       | 16,10     |
| Lleida.Base 20 kg de peso.    | 135,00                     | 155,00                       | 20,00     |
| Segovia . Base 20 kg de peso. | 200,00                     | 220,00                       | 20,00     |
| <b>CERDOS CEBADOS</b>         |                            |                              |           |
| Categoría U.                  | 105,75                     | 110,67                       | 4,92      |
| <b>DESVIEJE</b>               |                            |                              |           |
| Cerdas de desvieje.           | 44,64                      | 46,69                        | 2,05      |

**F)- TRONCO IBERICO**

Euros/100 kg vivo

| <b>LECHONES</b>                      | Semana<br>18-24/02<br>2008 | Semana<br>25/02-2/03<br>2008 | Variación |
|--------------------------------------|----------------------------|------------------------------|-----------|
| Lechones (Base 23 kg)                | 150,64                     | 158,80                       | 8,16      |
| <b>DESVIEJE</b>                      |                            |                              |           |
| Reproductores de desvieje            | 76,29                      | 76,29                        | 0,00      |
| <b>CEBADOS</b>                       |                            |                              |           |
| Marranillos, de 35 a 60 kg           | 142,88                     | 158,75                       | 15,87     |
| Primales, de 60 a 100 kg             | 167,64                     | 167,64                       | 0,00      |
| Cerdos cebados de pienso (extensivo) | 127,27                     | 128,51                       | 1,24      |
| Cerdos cebados de bellota            | 248,22                     | 217,39                       | -30,82    |

ISC



MINISTERIO  
DE AGRICULTURA, PESCA  
Y ALIMENTACIÓN

**CENTRO DE PUBLICACIONES**  
Paseo de la Infanta Isabel, 1 - 28014 MADRID