

INFORME SEMANTAL COYUNTURA

Precios según Reglamentación
Comunitaria

11 diciembre 2007



MINISTERIO
DE AGRICULTURA, PESCA
Y ALIMENTACIÓN

SUBSECRETARÍA

SECRETARÍA GENERAL TÉCNICA

S. G. Estadísticas

INFORME SEMANAL DE COYUNTURA

PRECIOS SEGÚN REGLAMENTACIÓN COMUNITARIA

ÍNDICE

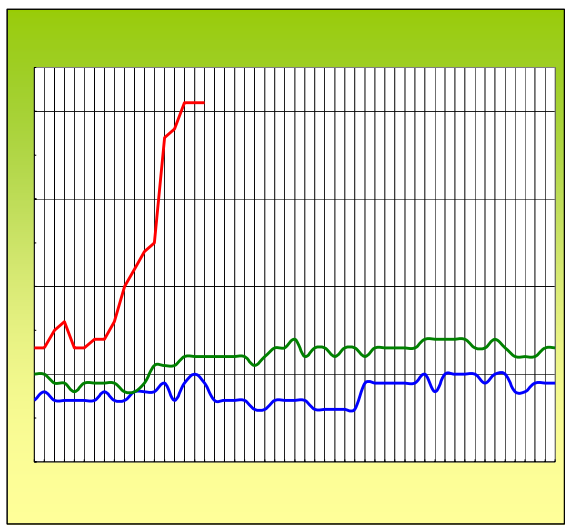
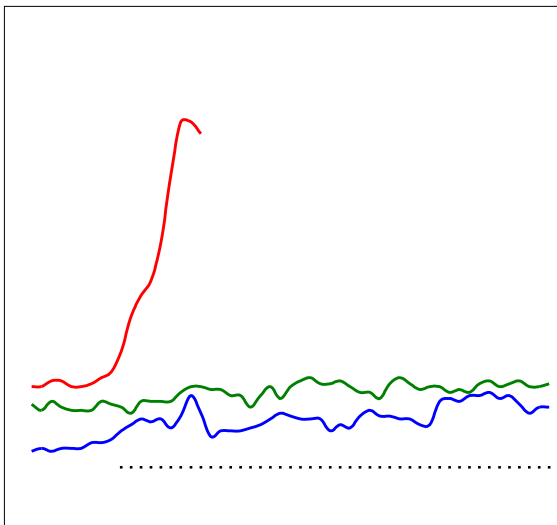
PRECIOS EN MERCADOS A LA PRODUCCION	Pág.
1 Precios medios nacionales y gráficos.....	3 a 6
2 Precios en mercados representativos de cereales.....	7 a 9
3 Precios en mercados representativos de vino de mesa.....	10
4 Precios en mercados representativos de materias grasas.....	11
5 Precios en mercados representativos de frutas y hortalizas.....	12 y 13
5 Precios en mercados representativos de vacuno.....	14 y 15
6 Precios en mercados representativos de ovino.....	15
7 Precios en mercados representativos de porcino.....	16 y 17

I-1 PRECIOS MEDIOS NACIONALES

(EUROS/Unidad)

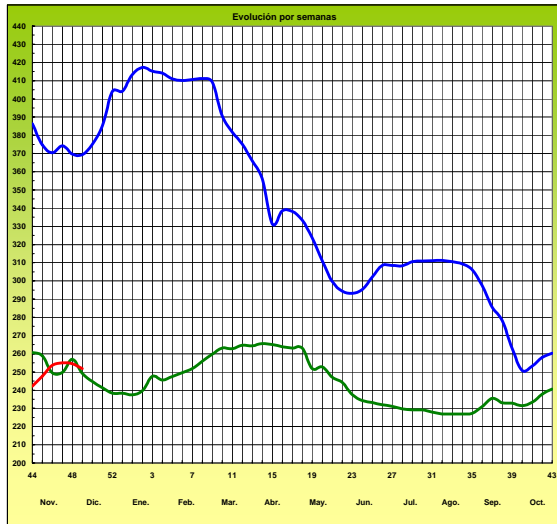
PRODUCTOS Y ESPECIFICACIONES	UNIDAD	POSICION COMERCIAL	Semana 26/11-2/12 2.007	Semana 3-9/12 2.007	Diferencia
Trigo blando panificable	Tonelada	Entrada industria transformadora	253,40	255,45	2,05
Cebada pienso	Tonelada	Entrada industria transformadora	228,48	228,69	0,21
Maíz grano	Tonelada	Entrada industria transformadora	225,80	227,66	1,86
Arroz cáscara	Tonelada	Salida almacén agricultor	295,87	296,23	0,36
Arroz blanco	Tonelada	Salida industria	487,46	483,23	-4,23
Alfalfa	Tonelada	Sobre almacén	156,51	159,63	3,12
Vino blanco mesa	Hgdo.	Salida bodega	3,02	2,98	-0,04
Vino tinto mesa Rgto.(C.E.) 1282/2001	Hgdo.	Salida bodega	3,01	3,01	0,00
Aceite de oliva virgen de 0,8 a 2º	100 Kg.	Salida almazara	254,42	251,95	-2,47
Aceite de oliva lampante, más de 2º Rgto.(C.E.) 1513/2001	100 Kg.	Salida almazara	250,63	250,63	0,00
Patata	100 Kg.	Mercado zonas de producción	15,41	16,36	0,95
Bovino vivo	100 Kg.vivo	Entrada matadero	179,10	179,10	0,00
Vacuno pesado (Categoría A,CI R) Rgto. (C.E.) 295/96	100 Kg.canal	Entrada matadero	332,76	336,74	3,98
Corderos (9-19 kilos canal)	100 Kg.canal	Entrada matadero	615,33	612,59	-2,74
Corderos I y II Rgto. (C.E.) 2529/2001 y (C.E.) 315/2002	100 Kg.canal	Entrada matadero	598,18	592,52	-5,66
Porcino Clase E Rgto. (C.E.) 1572/95	100 Kg.canal	Entrada matadero	121,40	124,91	3,51
Porcino Clase U	100 Kg.canal	Entrada matadero	117,73	120,77	3,04
Porcino Cat. II	100 Kg.canal	Entrada matadero	113,44	118,07	4,63
Pollo Media ponderada de las cotizaciones de las canales 83% y 65%	100 Kg.canal	Salida muelle matadero	186,55	186,80	0,25
Huevos - Clase L	Docena	Salida muelle centro de embalaje	0,99	0,98	-0,01
Huevos - Clase M Rgto. (C.E.E.)1511/96 y (C.E.) 572/99	Docena	Salida muelle centro de embalaje	0,88	0,88	0,00
Conejo (1,8-2,2 kilos, vivo)	100 Kg.vivo	Salida granja	155,08	151,86	-3,22
Leche de vaca 3,7 % de materia grasa	100 Litros	Salida muelle industria o centro de recogida	47,44 (oct.07)		

— — —



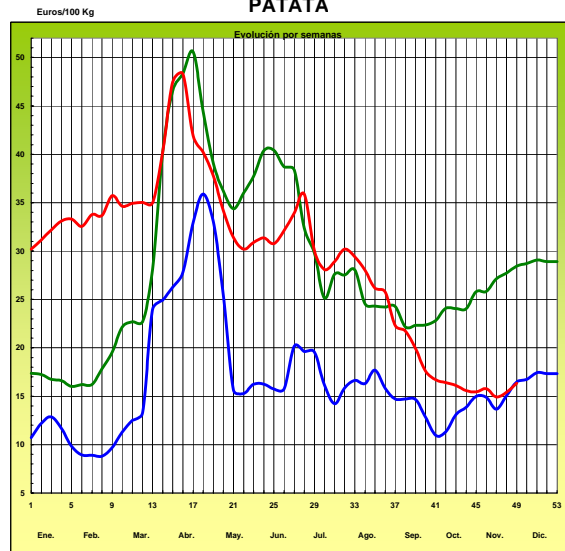
Euros/100 Kg

ACEITE DE OLIVA VIRGEN (Rgto. C.E. 1513/01)



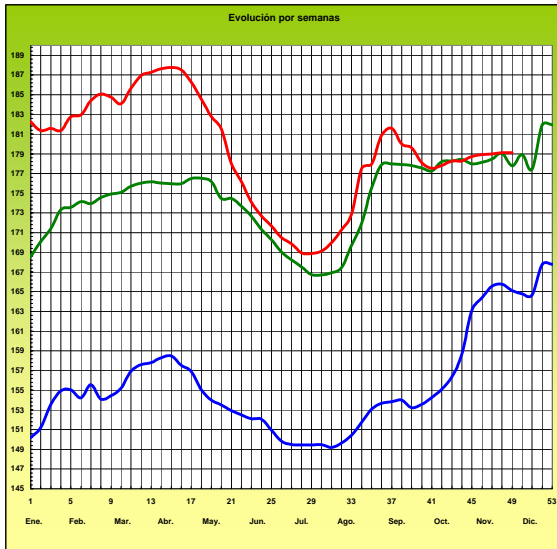
— antepenúltima campaña
— penúltima campaña
— campaña actual

PATATA



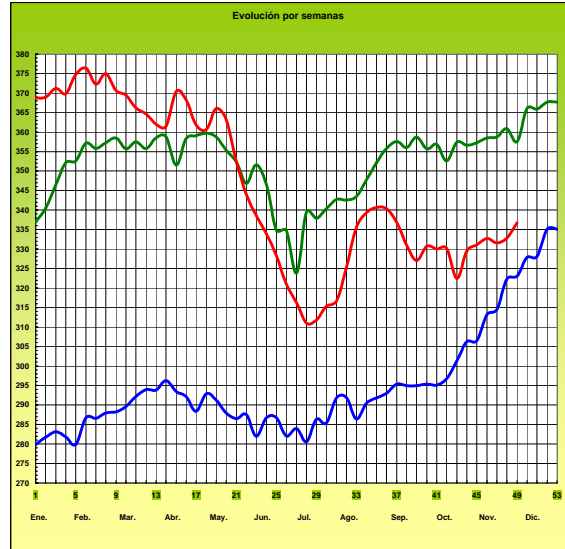
Euros/100 Kg vivo

VACUNO PESADO VIVO

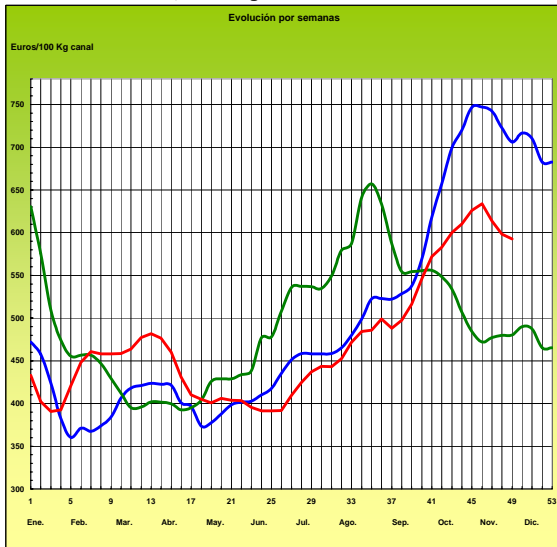


Euros/100 Kg canal

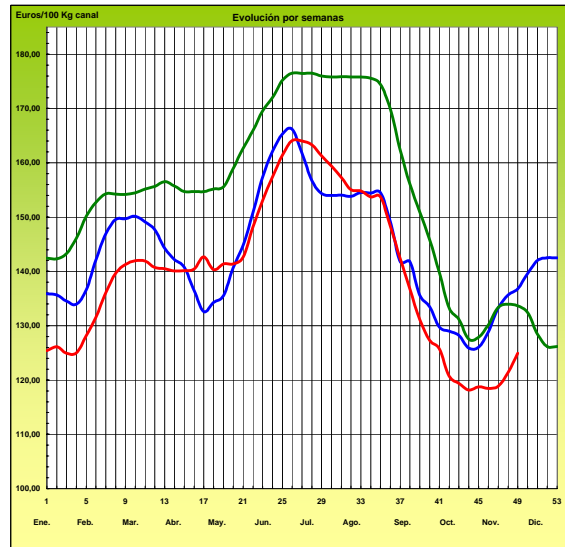
AÑOJO, Clase R Rgto. C.E. 295/96



CORDERO, 12-16 Kg/Canal Rgto. C.E.E. 1481/86 y 2617/97



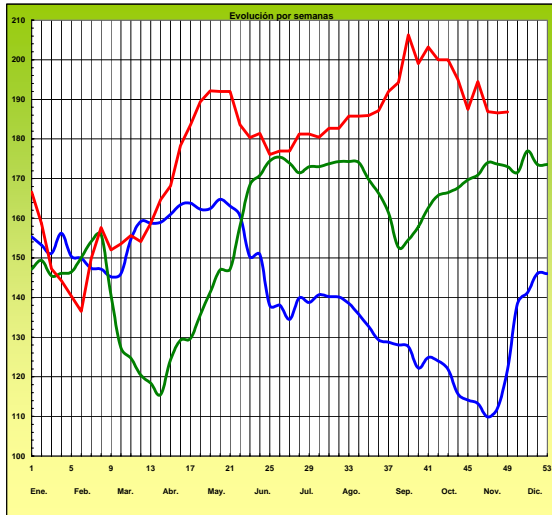
PORCINO Clase E Rgto. C.E.E. 1572/95



PRECIOS MEDIOS NACIONALES

Euros/100 Kg canal

POLLO Canales del 83% y 65% rdto.

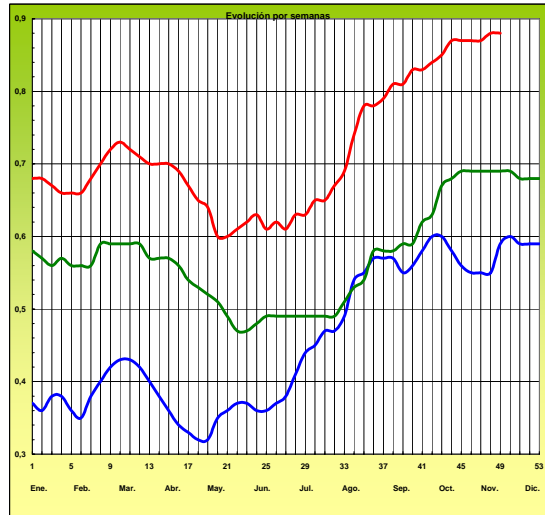


— 2005 — 2006 — 2007

-6-

Euros/Docena

HUEVOS Clase M Rgtos. C.E.E. 1511/96 y C.E. 572/99



I-3 PRECIOS EN MERCADOS REPRESENTATIVOS - VINOS DE MESA
--

Reglamento C.E.1282/2001

**En Euros/Hgdo., salida bodega, a granel, pago al contado sin I.V.A.
Precios de vino tinto de mesa referidos al producto de 12 puntos de color**

PRODUCTO	MERCADO REPRESENTATIVO	Semana 26/11-2/12 2.007	Semana 3-9/12 2.007	Variación
VINO BLANCO DE MESA	Albacete	2,64	2,67	0,03
	Badajoz	3,04	3,04	0,00
	Ciudad Real	3,11	3,06	-0,05
	Cuenca	2,84	2,89	0,05
	Toledo	3,01	2,93	-0,08
VINO TINTO DE MESA	Albacete	2,98	2,93	-0,05
	Ciudad Real	3,04	3,04	0,00
	Cuenca	3,04	3,09	0,05
	Madrid	2,98	2,95	-0,03
	Murcia	2,97	2,92	-0,05
	Toledo	3,08	3,10	0,02
	Valencia	2,96	2,96	0,00

I-4 PRECIOS EN MERCADOS REPRESENTATIVOS DE ACEITES

Aceites. Precios sobre almazara, en Euros/100kgs., sin I.V.A. Rgto C.E2153/05 y Rgto C.E. 865/04

PRODUCTO Y ESPECIFICACIONES	MERCADO REPRESENTATIVO	Semana 26/11-02/12 2007	Semana 3-9/12/07 2007	Variación
ACEITE DE OLIVA VIRGEN EXTRA Menos de 0,8°	Jaén	255,43	253,92	-1,51
	Córdoba	259,20	254,70	-4,50
	Málaga	272,00	271,00	-1,00
	Sevilla	271,17	271,07	-0,10
	Tarragona	255,43	255,43	0,00
	Toledo	270,00	268,60	-1,40
ACEITE DE OLIVA VIRGEN De 0,8° a 2°	Jaén	255,43	250,92	-4,51
	Badajoz	250,90	250,90	0,00
	Ciudad Real	254,50	254,50	0,00
	Córdoba	255,20	253,20	-2,00
	Granada	249,00	254,00	5,00
	Sevilla	253,44	253,44	0,00
	Tarragona	249,42	249,42	0,00
	Toledo	253,00	252,00	-1,00
ACEITE DE OLIVA LAMPANTE A partir de 2°	Jaén	249,42	247,92	-1,50
	Badajoz	243,40	243,40	0,00
	Córdoba	252,70	250,45	-2,25
	Málaga	247,00	234,00	-13,00
	Sevilla	243,57	242,57	-1,00
	Tarragona	232,89	232,89	0,00
ACEITE DE OLIVA REFINADO	Jaén	261,44	255,43	-6,01
	Córdoba	256,20	252,65	-3,55
	Sevilla	261,36	260,10	-1,26
	Tarragona	256,93	256,93	0,00
ACEITE DE ORUJO CRUDO 7° BASE10	Jaén	111,18	105,18	-6,00
	Córdoba	111,85	108,85	-3,00
	Tarragona	108,18	111,19	3,01
ACEITE DE ORUJO REFINADO WINTERIZADO	Jaén	169,48	165,28	-4,20
	Córdoba	168,40	166,65	-1,75
	Tarragona	168,28	171,29	3,01
ACEITE DE GIRASOL CRUDO	Córdoba	96,20	96,20	0,00
	Sevilla	102,00	102,00	0,00
ACEITE DE GIRASOL REFINADO	Córdoba	110,00	107,00	-3,00
	Sevilla	112,00	112,00	0,00
	Tarragona	111,19	111,19	0,00
SEMILLA DE GIRASOL	Andalucía	42,02	41,78	-0,24
	Centro-Norte	42,86	42,37	-0,49

I-6 PRECIOS EN MERCADOS REPRESENTATIVOS VACUNO Y OVINO

2.- PRECIO MEDIO NACIONAL DE OTROS ANIMALES DE LA ESPECIE BOVINA (RGTO 2273/02).

OTROS BOVINOS	Semana 26/11-2/12 2007	Semana 3-9/12 2007	Variación
Terneros machos de ocho días a cuatro semanas			
tipo frisón	117,09	121,81	4,72
tipo cruzado	307,22	325,87	18,65
<i>Media ponderada nacional (Euros\cabeza)</i>	212,15	223,84	11,69
Bovinos ligeros entre seis y doce meses			
tipo cruzado	192,29	192,29	0,00
tipo país	127,81	127,81	0,00
<i>Media ponderada nacional (Euros\100 kg. vivo)</i>	169,72	169,72	0,00

***3.- PRECIO MEDIO NACIONAL DEL BOVINO (EUROS/100KG. VIVO)**

CATEGORÍAS	Semana 26/11-2/12 2006	Semana 3-9/12 2007	Variación
Machos hasta 480 kg. vivo	192,23	192,29	0,06
Machos de más de 480 kg. vivo	174,76	174,78	0,02
Hembras que hayan parido	86,51	86,51	0,00
Otras hembras de hasta 380 kg. vivo	218,05	217,87	-0,18
Otras hembras de más de 380 kg. vivo	200,94	200,99	0,05

**Precio de las diferentes categorías calculados según nueva metodología basada en el sexo del animal y en sus pesos.*

B) CORDEROS

1.- PRECIOS MEDIOS NACIONALES DE CANALES DE OVINO FRESCAS O REFRIGERADAS (RGTO 315/02).

CORDEROS I y II	Semana 26/11-2/12 2006	Semana 3-9/12 2007	Variación
Cordero I (12 a 13 Kg.\canal)	634,38	627,71	-6,67
Cordero II (13,1 a 16 Kg.\canal)	561,98	557,32	-4,66
<i>Media ponderada nacional (Euros\100 kg. canal)</i>	598,18	592,52	-5,66

2.- PRECIOS MEDIOS DE CANALES DE OVINO FRESCAS O REFRIGERADAS EN LOS MERCADOS NACIONALES REPRESENTATIVOS PARA LA C.E.

MERCADO REPRESENTATIVO	Semana 26/11-2/12 2006	Semana 3-9/12 2007	Variación
Barcelona	748,94	749,46	0,52
Madrid	743,73	743,73	0,00
Valencia	486,44	486,44	0,00
Albacete	581,50	581,50	0,00
Zaragoza	653,99	653,99	0,00
Medina del Campo	518,33	518,33	0,00
Talavera de la Reina	643,78	623,78	-20,00
Extremadura	547,48	547,48	0,00
<i>Media ponderada nacional (Euros\100 kg. canal)</i>	615,33	612,59	-2,74

PRECIOS EN MERCADOS REPRESENTATIVOS - PRODUCTOS GANADEROS

D)-PORCINO
 Clasificación EUROP. R(CEE) 1572/95

Euros/100 kg canal

MERCADO REPRESENTATIVO	CLASE E		
	Semana 26/11-2/12 2007	Semana 3-9/12 2007	Variación
LONJAS			
Ebro	121,41	125,75	4,34
Mercolleida	120,62	120,97	0,36
Segovia	122,87	129,99	7,12
Segura	122,47	126,81	4,34
Silleda	119,02	119,02	0,00
Conjunto de Lonjas Media ponderada	121,17	123,86	2,69
MATADEROS Media ponderada	120,75	125,95	5,20
Media nacional	118,43	124,91	6,48

MERCADO REPRESENTATIVO	CLASE U			CATEGORIA II		
	Semana 26/11-2/12 2007	Semana 3-9/12 2007	Variación	Semana 26/11-2/12 2007	Semana 3-9/12 2007	Variación
LONJAS						
Ebro	117,74	121,58	3,85	112,35	116,20	3,85
Mercolleida	116,97	116,97	0,00	115,43	115,43	0,00
Segovia	119,15	125,69	6,54	117,84	124,38	6,54
Segura	118,76	122,61	3,85	116,84	120,68	3,85
Silleda	115,42	115,08	-0,34	115,77	115,77	0,00
Conjunto de Lonjas Media ponderada	117,51	119,76	2,25	115,47	117,77	2,30
MATADEROS Media ponderada	117,95	121,78	3,83	111,41	118,36	6,95
Media nacional	117,73	120,77	3,04	113,44	118,07	4,63

PRECIOS EN MERCADOS REPRESENTATIVOS - PRODUCTOS GANADEROS**E)- PORCINO PRECOZ**

Lechones, Otras calidades

Euros/100 kg vivo

LECHONES	Semana 26/11-2/12 2007	Semana 3-9/12 2007	Variación
Normal.Base 20 kg de peso.	120,35	143,55	23,20
Lleida.Base 20 kg de peso.	90,00	115,00	25,00
Segovia . Base 20 kg de peso.	150,00	175,00	25,00
CERDOS CEBADOS			
Categoría U.	90,65	92,99	2,34
DESVIEJE			
Cerdas de desvieje.	38,28	38,46	0,18

F)- TRONCO IBERICO

Euros/100 kg vivo

LECHONES	Semana 26/11-2/12 2007	Semana 3-9/12 2007	Variación
Lechones (Base 23 kg)	175,05	161,79	-13,26
DESVIEJE			
Reproductores de desvieje	79,87	79,87	0,00
CEBADOS			
Marranillos, de 35 a 60 kg	130,93	130,93	0,00
Primales, de 60 a 100 kg	194,23	194,23	0,00
Cerdos cebados de pienso (extensivo)	164,84	162,05	-2,80
Cerdos cebados de bellota	251,30	253,43	2,13

ISC



MINISTERIO
DE AGRICULTURA, PESCA
Y ALIMENTACIÓN

CENTRO DE PUBLICACIONES
Paseo de la Infanta Isabel, 1 - 28014 MADRID