

# INFORME SEMANTAL COYUNTURA

Precios según Reglamentación  
Comunitaria

27 noviembre 2007



MINISTERIO  
DE AGRICULTURA, PESCA  
Y ALIMENTACIÓN

SUBSECRETARÍA

SECRETARÍA GENERAL TÉCNICA

S. G. Estadísticas

# **INFORME SEMANAL DE COYUNTURA**

## **PRECIOS SEGÚN REGLAMENTACIÓN COMUNITARIA**

### **ÍNDICE**

| <b>PRECIOS EN MERCADOS A LA PRODUCCION</b>                        | <b>Pág.</b> |
|---|-------------|
| 1 Precios medios nacionales y gráficos.....                       | 3 a 6       |
| 2 Precios en mercados representativos de cereales.....            | 7 a 9       |
| 3 Precios en mercados representativos de vino de mesa.....        | 10          |
| 4 Precios en mercados representativos de materias grasas.....     | 11          |
| 5 Precios en mercados representativos de frutas y hortalizas..... | 12 y 13     |
| 5 Precios en mercados representativos de vacuno.....              | 14 y 15     |
| 6 Precios en mercados representativos de ovino.....               | 15          |
| 7 Precios en mercados representativos de porcino.....             | 16 y 17     |

## I-1 PRECIOS MEDIOS NACIONALES

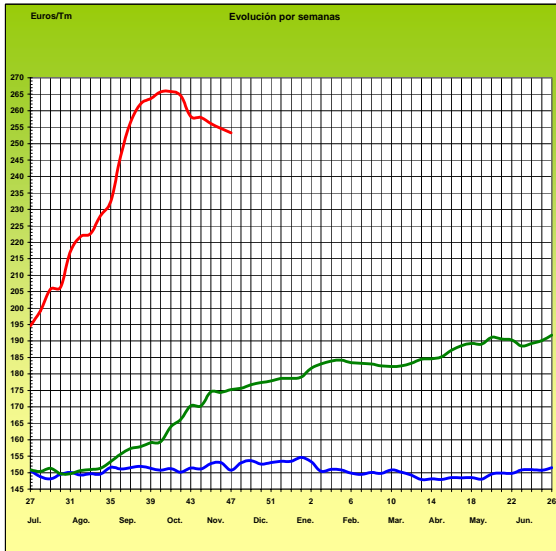
(EUROS/Unidad)

| PRODUCTOS<br>Y<br>ESPECIFICACIONES  | UNIDAD              | POSICION COMERCIAL                              | Semana<br>12-18/11<br>2.007 | Semana<br>19-25/11<br>2.007 | Diferencia |
|---|---------------------|---|-----------------------------|-----------------------------|------------|
| <b>Trigo blando panificable</b>   | <b>Tonelada</b>     | Entrada industria transformadora                | 254,67                      | 253,31                      | -1,36      |
| <b>Cebada pienso</b>  | <b>Tonelada</b>     | Entrada industria transformadora                | 228,87                      | 228,39                      | -0,48      |
| <b>Maíz grano</b>   | <b>Tonelada</b>     | Entrada industria transformadora                | 226,71                      | 226,06                      | -0,65      |
| <b>Arroz cáscara</b>  | <b>Tonelada</b>     | Salida almacén agricultor                       | 292,35                      | 295,87                      | 3,52       |
| <b>Arroz blanco</b>   | <b>Tonelada</b>     | Salida industria                                | 504,38                      | 504,38                      | 0,00       |
| <b>Alfalfa</b>  | <b>Tonelada</b>     | Sobre almacén                                   | 153,29                      | 154,41                      | 1,12       |
| <b>Vino blanco mesa</b>   | <b>Hgdo.</b>        | Salida bodega                                   | 2,84                        | 3,02                        | 0,18       |
| <b>Vino tinto mesa</b><br>Rgto.(C.E.) 1282/2001                                 | <b>Hgdo.</b>        | Salida bodega                                   | 2,98                        | 3,01                        | 0,03       |
| <b>Aceite de oliva virgen de 0,8 a 2º</b>                                       | <b>100 Kg.</b>      | Salida almazara                                 | 253,65                      | 254,98                      | 1,33       |
| <b>Aceite de oliva lampante, más de 2º</b><br>Rgto.(C.E.) 1513/2001             | <b>100 Kg.</b>      | Salida almazara                                 | 250,63                      | 252,03                      | 1,40       |
| <b>Patata</b>   | <b>100 Kg.</b>      | Mercado zonas de producción                     | 15,77                       | 14,92                       | -0,85      |
| <b>Bovino vivo</b>  | <b>100 Kg.vivo</b>  | Entrada matadero                                | 178,93                      | 178,98                      | 0,05       |
| <b>Vacuno pesado (Categoría A,Ci R)</b><br>Rgto. (C.E.) 295/96                  | <b>100 Kg.canal</b> | Entrada matadero                                | 332,70                      | 331,55                      | -1,15      |
| <b>Corderos (9-19 kilos canal)</b>  | <b>100 Kg.canal</b> | Entrada matadero                                | 649,13                      | 630,33                      | -18,80     |
| <b>Corderos I y II</b><br>Rgto. (C.E.) 2529/2001 y (C.E.) 315/2002              | <b>100 Kg.canal</b> | Entrada matadero                                | 633,47                      | 613,73                      | -19,74     |
| <b>Porcino Clase E</b><br>Rgto. (C.E.) 1572/95                                  | <b>100 Kg.canal</b> | Entrada matadero                                | 118,43                      | 118,87                      | 0,44       |
| <b>Porcino Clase U</b>  | <b>100 Kg.canal</b> | Entrada matadero                                | 115,25                      | 115,17                      | -0,08      |
| <b>Porcino Cat. II</b>  | <b>100 Kg.canal</b> | Entrada matadero                                | 112,46                      | 112,27                      | -0,19      |
| <b>Pollo</b><br>Media ponderada de las cotizaciones de las canales<br>83% y 65% | <b>100 Kg.canal</b> | Salida muelle matadero                          | 194,46                      | 186,89                      | -7,57      |
| <b>Huevos - Clase L</b>   | <b>Docena</b>       | Salida muelle centro de embalaje                | 0,97                        | 0,98                        | 0,01       |
| <b>Huevos - Clase M</b><br>Rgto. (C.E.E.)1511/96 y (C.E.) 572/99                | <b>Docena</b>       | Salida muelle centro de embalaje                | 0,87                        | 0,87                        | 0,00       |
| <b>Conejo (1,8-2,2 kilos, vivo)</b>   | <b>100 Kg.vivo</b>  | Salida granja                                   | 174,53                      | 155,18                      | -19,35     |
| <b>Leche de vaca</b><br>3,7 % de materia grasa                                  | <b>100 Litros</b>   | Salida muelle industria o centro de<br>recogida | 46,57<br>(sept.07)          |                             |            |

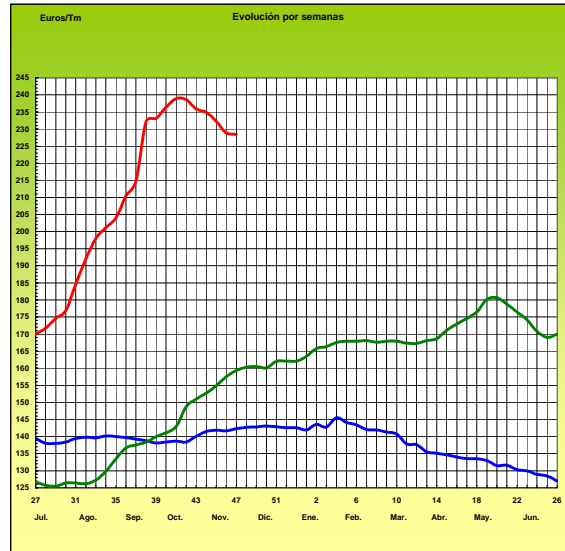
# PRECIOS MEDIOS NACIONALES

antepenúltima campaña    penúltima campaña    campaña actual

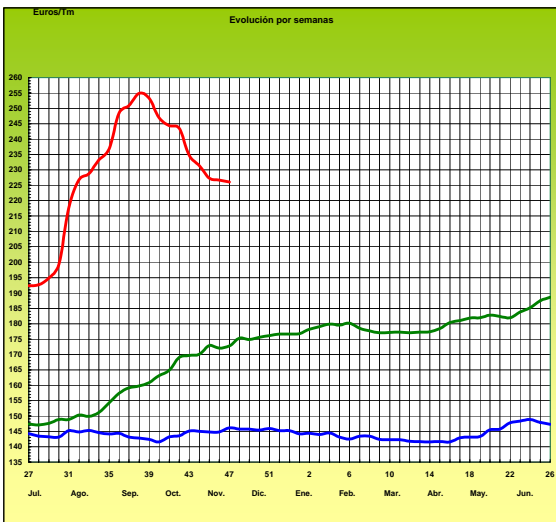
## TRIGO BLANDO PANIFICABLE



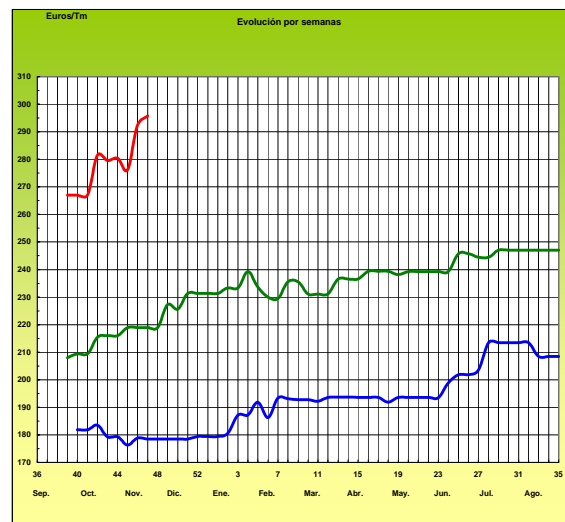
## CEBADA



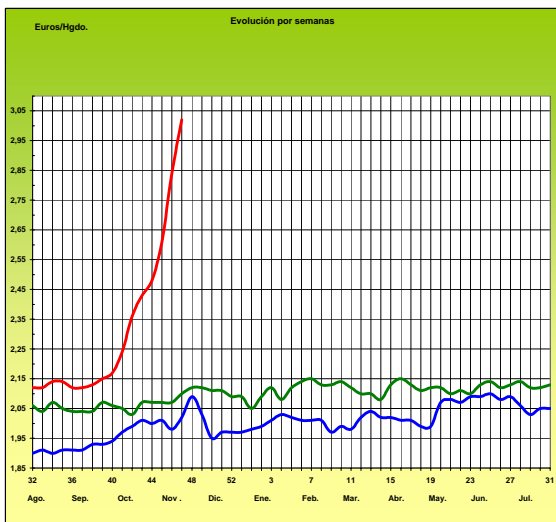
## MAÍZ



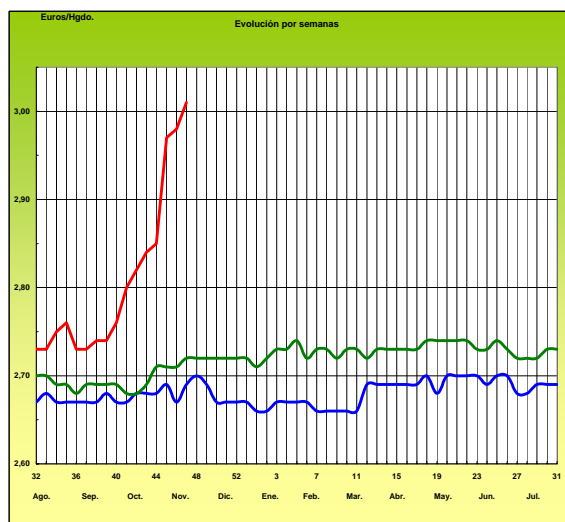
## ARROZ CÁSCARA



## VINO BLANCO DE MESA

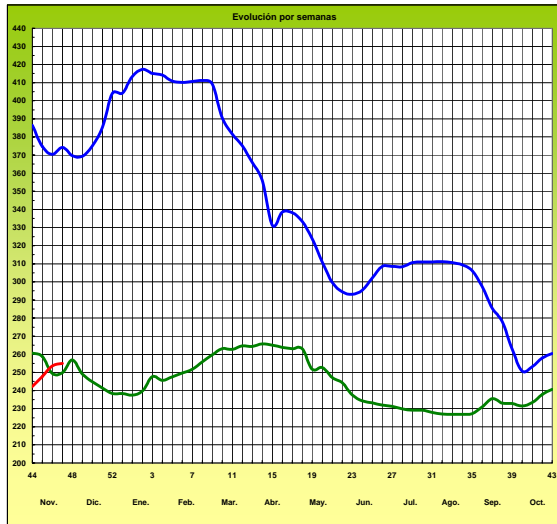


## VINO TINTO DE MESA



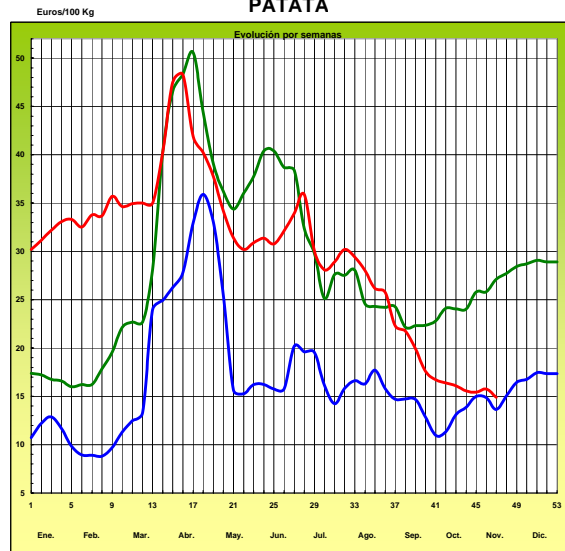
Euros/100 Kg

**ACEITE DE OLIVA VIRGEN** (Rgto. C.E. 1513/01)



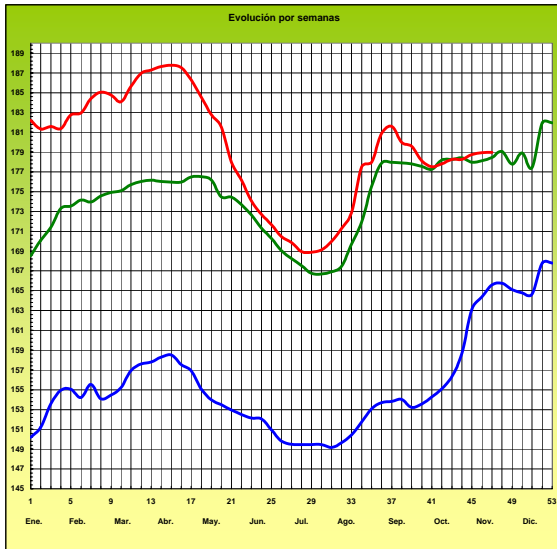
antepenúltima campaña      penúltima campaña      campaña actual

**PATATA**



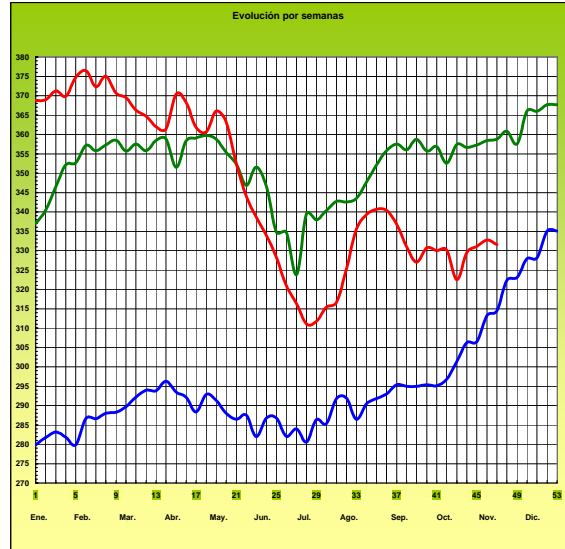
Euros/100 Kg vivo

**VACUNO PESADO VIVO**

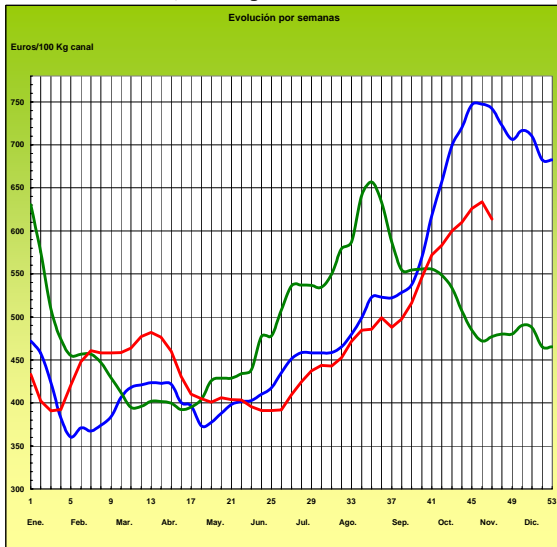


Euros/100 Kg canal

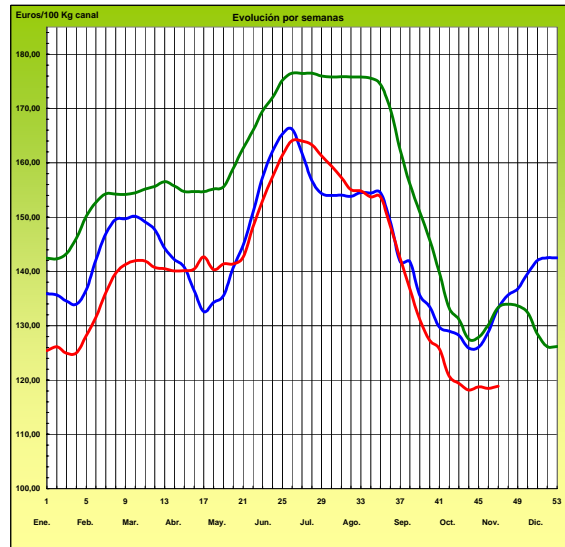
**AÑOJO, Clase R** Rgto. C.E. 295/96



**CORDERO, 12-16 Kg/Canal** Rgto. C.E.E. 1481/86 y 2617/97



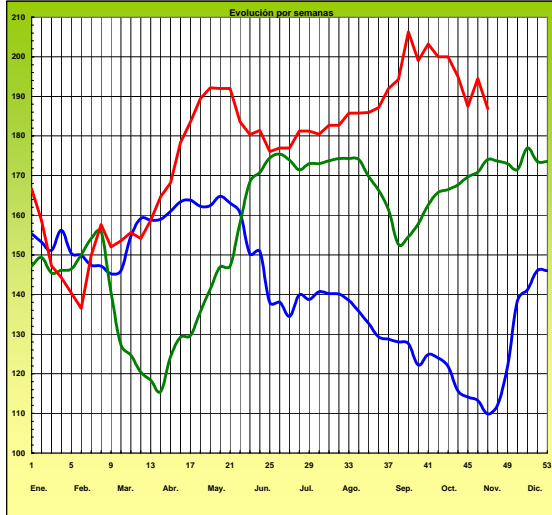
**PORCINO Clase E** Rgto. C.E.E. 1572/95



## PRECIOS MEDIOS NACIONALES

Euros/100 Kg canal

POLLO Canales del 83% y 65% rdto.

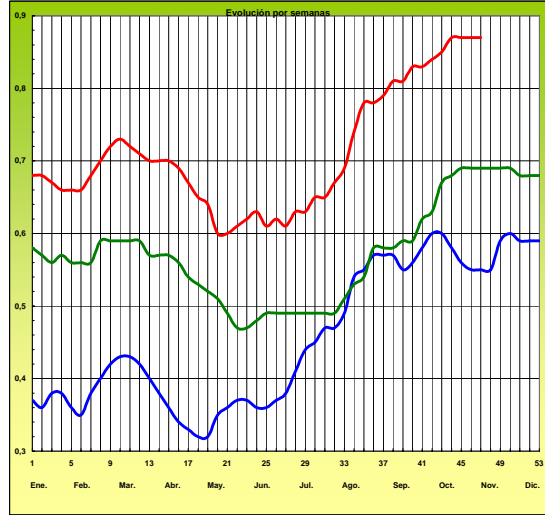


— 2005 — 2006 — 2007

-6-

Euros/Docena

HUEVOS Clase M Rgtos. C.E.E. 1511/96 y C.E. 572/99



**I-2 PRECIOS EN MERCADOS REPRESENTATIVOS - CEREALES**

Euros/Tm.

Trigos Rgto. CE 1784/03

Precios de comercio al por mayor. Mercancía nacional y/o importada, sobre vehículo en posición almacén

| PRODUCTO                 | MERCADO REPRESENTATIVO | Semana 12-18/11 2007 | Semana 19-25/11 2007 | Variación |
|--------------------------|------------------------|----------------------|----------------------|-----------|
| TRIGO BLANDO PANIFICABLE | Alava                  | 234,00               | 234,00               | 0,00      |
|                          | Albacete               | 245,40               | 242,78               | -2,62     |
|                          | Avila                  | 232,25               | 228,63               | -3,62     |
|                          | Barcelona              | 251,25               | 245,00               | -6,25     |
|                          | Burgos                 | 235,09               | 234,86               | -0,23     |
|                          | Cadiz                  | 252,44               | 247,72               | -4,72     |
|                          | Cantabria              | 249,00               | 243,00               | -6,00     |
|                          | Córdoba                | 256,58               | 249,39               | -7,19     |
|                          | Cuenca                 | 246,40               | 244,10               | -2,30     |
|                          | Gerona                 | 251,25               | 245,00               | -6,25     |
|                          | Huesca                 | 228,00               | 226,00               | -2,00     |
|                          | León                   | 235,00               | 235,00               | 0,00      |
|                          | Orense                 | 245,25               | 241,00               | -4,25     |
|                          | Palencia               | 237,40               | 233,80               | -3,60     |
|                          | Rioja                  | 234,00               | 234,00               | 0,00      |
|                          | Salamanca              | 232,40               | 230,60               | -1,80     |
|                          | Sevilla                | 261,94               | 257,14               | -4,80     |
|                          | Soria                  | 233,95               | 233,71               | -0,24     |
|                          | Tarragona              | 243,00               | 239,50               | -3,50     |
|                          | Teruel                 | 257,00               | 252,00               | -5,00     |
| Valencia                 | 243,00                 | 240,00               | -3,00                |           |
| Valladolid               | 230,93                 | 229,33               | -1,60                |           |
| Zamora                   | 230,69                 | 230,09               | -0,60                |           |
| Zaragoza                 | 252,40                 | 254,80               | 2,40                 |           |
| TRIGO DURO               | Burgos                 | 277,07               | 277,07               | 0,00      |
|                          | Córdoba                | 445,00               | 445,00               | 0,00      |
|                          | Navarra                | 360,00               | 360,00               | 0,00      |
|                          | Sevilla                | 445,24               | 445,24               | 0,00      |
|                          | Zamora                 | 292,60               | 292,30               | -0,30     |
|                          | Zaragoza               | 372,00               | 378,00               | 6,00      |

|   |
|---|
| <b>I-2 PRECIOS EN MERCADOS REPRESENTATIVOS - CEREALES</b> |
|---|

Euros/Tm.  
Cebada Rto. CE 1784/03  
Precios de comercio al por mayor. Mercancía nacional y/o importada, sobre vehículo en posición almacén

| PRODUCTO      | MERCADO REPRESENTATIVO | Semana<br>12-18/11<br>2007 | Semana<br>19-25/11<br>2007 | Variación |
|---------------|------------------------|----------------------------|----------------------------|-----------|
| CEBADA PIENSO | Alava                  | 214,00                     | 214,00                     | 0,00      |
|               | Albacete               | 216,70                     | 214,27                     | -2,43     |
|               | Avila                  | 211,00                     | 210,00                     | -1,00     |
|               | Barcelona              | 225,00                     | 225,00                     | 0,00      |
|               | Burgos                 | 217,16                     | 216,90                     | -0,26     |
|               | Cantabria              | 230,00                     | 221,00                     | -9,00     |
|               | Ciudad Real            | 220,10                     | 217,70                     | -2,40     |
|               | Coruña                 | 225,00                     | 225,00                     | 0,00      |
|               | Gerona                 | 225,00                     | 225,00                     | 0,00      |
|               | Granada                | 210,35                     | 213,36                     | 3,01      |
|               | Guadalajara            | 220,00                     | 220,00                     | 0,00      |
|               | Huesca                 | 214,70                     | 209,20                     | -5,50     |
|               | Leon                   | 213,00                     | 213,00                     | 0,00      |
|               | Lerida                 | 217,00                     | 217,00                     | 0,00      |
|               | Murcia                 | 225,00                     | 225,00                     | 0,00      |
|               | Navarra                | 214,00                     | 214,00                     | 0,00      |
|               | Orense                 | 225,00                     | 225,00                     | 0,00      |
|               | Palencia               | 215,98                     | 210,40                     | -5,58     |
|               | Rioja                  | 214,00                     | 214,00                     | 0,00      |
|               | Salamanca              | 214,92                     | 214,12                     | -0,80     |
|               | Segovia                | 203,20                     | 203,20                     | 0,00      |
|               | Sevilla                | 232,72                     | 230,31                     | -2,41     |
|               | Soria                  | 212,98                     | 212,58                     | -0,40     |
|               | Tarragona              | 220,00                     | 218,00                     | -2,00     |
|               | Teruel                 | 210,00                     | 204,00                     | -6,00     |
|               | Toledo                 | 227,00                     | 221,10                     | -5,90     |
| Valencia      | 218,00                 | 218,00                     | 0,00                       |           |
| Valladolid    | 210,77                 | 209,97                     | -0,80                      |           |
| Zaragoza      | 218,80                 | 214,00                     | -4,80                      |           |
| CEBADA MALTA  | Burgos                 | 264,00                     | 264,00                     | 0,00      |
|               | Guadalajara            | 245,25                     | 240,00                     | -5,25     |
|               | Huesca                 | 247,75                     | 243,50                     | -4,25     |
|               | Navarra                | 238,00                     | 234,00                     | -4,00     |
|               | Palencia               | 264,00                     | 264,00                     | 0,00      |
|               | Segovia                | 255,25                     | 250,00                     | -5,25     |



|   |
|---|
| <b>I-2 PRECIOS EN MERCADOS REPRESENTATIVOS - CEREALES</b> |
|---|

Euros/Tm.  
Maíz Rgto. CE 1784/03  
Arroz cáscara Rto. CE 1785/03

Precios de comercio al por mayor. Mercancía nacional y/o importada, sobre vehículo en posición almacén

| PRODUCTO           | MERCADO REPRESENTATIVO | Semana 12-18/11 2007 | Semana 19-25/11 2007 | Variación |
|--------------------|------------------------|----------------------|----------------------|-----------|
| MAIZ-GRANO         | Albacete               | 224,20               | 221,80               | -2,40     |
|                    | Asturias               | 227,00               | 227,00               | 0,00      |
|                    | Avila                  | 228,00               | 227,00               | -1,00     |
|                    | Badajoz                | 225,38               | 223,13               | -2,25     |
|                    | Barcelona              | 224,00               | 224,00               | 0,00      |
|                    | Coruña                 | 230,00               | 230,00               | 0,00      |
|                    | Gerona                 | 224,00               | 224,00               | 0,00      |
|                    | Huesca                 | 219,60               | 218,20               | -1,40     |
|                    | León                   | 225,00               | 225,00               | 0,00      |
|                    | Lérida                 | 219,00               | 219,00               | 0,00      |
|                    | Madrid                 | 234,00               | 234,00               | 0,00      |
|                    | Murcia                 | 220,00               | 220,00               | 0,00      |
|                    | Navarra                | 220,00               | 220,00               | 0,00      |
|                    | Pontevedra             | 230,00               | 230,00               | 0,00      |
|                    | Rioja                  | 222,00               | 222,00               | 0,00      |
|                    | Salamanca              | 226,24               | 223,64               | -2,60     |
|                    | Sevilla                | 221,67               | 221,67               | 0,00      |
|                    | Tarragona              | 217,00               | 217,00               | 0,00      |
|                    | Valencia               | 220,00               | 220,00               | 0,00      |
| Valladolid         | 225,04                 | 223,64               | -1,40                |           |
| ARROZ CASCARA      | Sevilla                |                      |                      |           |
|                    | Tipo Japónica          | 316,80               | 322,80               | 6,00      |
|                    | Tipo Indica            | 309,21               | 315,30               | 6,09      |
|                    | Valencia               |                      |                      |           |
|                    | Tipo Japónica(V.Bahía) | 270,00               | 270,00               | 0,00      |
|                    | Badajoz                |                      |                      |           |
| Tipo Japónica      | 265,96                 | 268,96               | 3,01                 |           |
| Tipo Indica        | 276,47                 | 276,47               | 0,00                 |           |
| ARROZ BLANCO EXTRA | Tarragona              | 490,00               | 490,00               | 0,00      |
|                    | Valencia               | 507,00               | 507,00               | 0,00      |

**I-3 PRECIOS EN MERCADOS REPRESENTATIVOS - VINOS DE MESA**

**Reglamento C.E.1282/2001**

**En Euros/Hgdo.,salida bodega, a granel, pago al contado sin I.V.A.  
Precios de vino tinto de mesa referidos al producto de 12 puntos de color**

| <b>PRODUCTO</b>            | <b>MERCADO REPRESENTATIVO</b> | <b>Semana 12-18/11 2.007</b> | <b>Semana 19-25/11 2.007</b> | <b>Variación</b> |
|----------------------------|-------------------------------|------------------------------|------------------------------|------------------|
| <b>VINO BLANCO DE MESA</b> | <b>Albacete</b>               | <b>2,68</b>                  | <b>2,64</b>                  | <b>-0,04</b>     |
|                            | <b>Badajoz</b>                | <b>2,88</b>                  | <b>3,04</b>                  | <b>0,16</b>      |
|                            | <b>Ciudad Real</b>            | <b>2,84</b>                  | <b>3,11</b>                  | <b>0,27</b>      |
|                            | <b>Cuenca</b>                 | <b>2,84</b>                  | <b>2,84</b>                  | <b>0,00</b>      |
|                            | <b>Toledo</b>                 | <b>2,83</b>                  | <b>3,01</b>                  | <b>0,18</b>      |
| <b>VINO TINTO DE MESA</b>  | <b>Albacete</b>               | <b>2,93</b>                  | <b>2,98</b>                  | <b>0,05</b>      |
|                            | <b>Ciudad Real</b>            | <b>3,02</b>                  | <b>3,04</b>                  | <b>0,02</b>      |
|                            | <b>Cuenca</b>                 | <b>3,00</b>                  | <b>3,04</b>                  | <b>0,04</b>      |
|                            | <b>Madrid</b>                 | <b>2,98</b>                  | <b>2,98</b>                  | <b>0,00</b>      |
|                            | <b>Murcia</b>                 | <b>2,91</b>                  | <b>2,97</b>                  | <b>0,06</b>      |
|                            | <b>Toledo</b>                 | <b>3,02</b>                  | <b>3,08</b>                  | <b>0,06</b>      |
|                            | <b>Valencia</b>               | <b>2,96</b>                  | <b>2,96</b>                  | <b>0,00</b>      |

**I-4 PRECIOS EN MERCADOS REPRESENTATIVOS DE ACEITES**

Aceites. Precios sobre almazara, en Euros/100kgs., sin I.V.A. Rgto C.E2153/05 y Rgto C.E. 865/04

| PRODUCTO Y ESPECIFICACIONES                   | MERCADO REPRESENTATIVO | Semana 12-18/11 2007 | Semana 19-25/11 2007 | Variación |
|---|------------------------|----------------------|----------------------|-----------|
| ACEITE DE OLIVA VIRGEN EXTRA<br>Menos de 0,8° | Jaén                   | 256,93               | 255,43               | -1,50     |
|   | Córdoba                | 265,03               | 263,75               | -1,27     |
|   | Málaga                 | 261,00               | 285,00               | 24,00     |
|   | Sevilla                | 255,54               | 267,04               | 11,50     |
|   | Tarragona              | 255,43               | 255,43               | 0,00      |
|   | Toledo                 | 259,00               | 273,00               | 14,00     |
| ACEITE DE OLIVA VIRGEN<br>De 0,8° a 2°        | Jaén                   | 255,43               | 255,43               | 0,00      |
|   | Badajoz                | 258,40               | 253,90               | -4,50     |
|   | Ciudad Real            | 263,00               | 264,70               | 1,70      |
|   | Córdoba                | 253,70               | 258,20               | 4,50      |
|   | Granada                | 238,00               | 238,00               | 0,00      |
|   | Sevilla                | 249,99               | 253,04               | 3,05      |
|   | Tarragona              | 249,42               | 249,42               | 0,00      |
|   | Toledo                 | 254,00               | 255,00               | 1,00      |
| ACEITE DE OLIVA LAMPANTE<br>A partir de 2°    | Jaén                   | 252,42               | 252,42               | 0,00      |
|   | Badajoz                | 243,40               | 243,40               | 0,00      |
|   | Córdoba                | 252,20               | 255,95               | 3,75      |
|   | Málaga                 | 250,00               | 253,00               | 3,00      |
|   | Sevilla                | 241,93               | 246,27               | 4,34      |
|   | Tarragona              | 238,90               | 238,90               | 0,00      |
| ACEITE DE OLIVA REFINADO                      | Jaén                   | 261,44               | 261,44               | 0,00      |
|   | Córdoba                | 255,95               | 259,20               | 3,25      |
|   | Sevilla                | 246,55               | 258,55               | 12,00     |
|   | Tarragona              | 259,94               | 259,94               | 0,00      |
| ACEITE DE ORUJO CRUDO 7° BASE10               | Jaén                   | 114,19               | 111,18               | -3,01     |
|   | Córdoba                | 111,60               | 111,85               | 0,25      |
|   | Tarragona              | 102,17               | 105,18               | 3,01      |
| ACEITE DE ORUJO REFINADO<br>WINTERIZADO       | Jaén                   | 168,28               | 169,48               | 1,20      |
|   | Córdoba                | 167,15               | 168,40               | 1,25      |
|   | Tarragona              | 162,27               | 165,28               | 3,01      |
| ACEITE DE GIRASOL CRUDO                       | Córdoba                | 96,00                | 96,00                | 0,00      |
|   | Sevilla                | 102,00               | 103,00               | 1,00      |
| ACEITE DE GIRASOL REFINADO                    | Córdoba                | 106,25               | 110,00               | 3,75      |
|   | Sevilla                | 113,00               | 114,00               | 1,00      |
|   | Tarragona              | 111,19               | 111,19               | 0,00      |
| SEMILLA DE GIRASOL                            | Andalucía              | 41,42                | 42,06                | 0,64      |
|   | Centro-Norte           | 45,40                | 45,34                | -0,06     |

## I-5 PRECIOS EN MERCADOS REPRESENTATIVOS - FRUTAS Y HORTALIZAS

### PRECIOS DE PRODUCTOS NACIONALES

Mercados representativos de producción

Rgtos. CE 2.200/96, 659/97 y 877/04

En Euros/ 100 kg., a salida agrupación de productores, envasado, sin incluir I.V.A.

### CITRICOS

| PRODUCTO   | MERCADO   | VARIEDAD<br>O TIPO | CAT. | CALIBRE<br>mm. | DIA/MES |        |        |        |        |
|------------|-----------|--------------------|------|----------------|---------|--------|--------|--------|--------|
|            |           |                    |      |                | 19/11   | 20/11  | 21/11  | 22/11  | 23/11  |
| CLEMENTINA | Castellón | -                  | I    | 1x2            | 71,03   | 67,71  | 71,41  | 72,15  | 71,91  |
|            | Valencia  | -                  | I    | 1x2            | 63,18   | 63,18  | 63,18  | 63,18  | 63,18  |
| LIMON      | Alicante  | -                  | I    | 1-3            | 96,63   | 96,63  | 96,63  | 96,63  | 96,63  |
|            | Murcia    | -                  | I    | 1-3            | 121,00  | 121,00 | 121,00 | 121,00 | 121,00 |
| MANDARINA  | Valencia  | -                  | I    | 1x2            | -       | -      | 71,67  | 71,67  | 71,67  |
| NARANJA    | Alicante  | Navelina           | I    | 2-4            | 52,31   | -      | 52,31  | -      | 52,31  |
|            | Valencia  | Navelina           | I    | 2-4            | 50,14   | 50,14  | 50,14  | 50,14  | 50,14  |
| SATSUMA    | Valencia  | -                  | I    | 1x2            | 57,55   | 57,55  | -      | -      | 57,55  |

### FRUTAS DE PEPITA

| PRODUCTO | MERCADO  | VARIEDAD<br>O TIPO | CAT. | CALIBRE<br>mm. | DIA/MES |       |       |       |       |
|----------|----------|--------------------|------|----------------|---------|-------|-------|-------|-------|
|          |          |                    |      |                | 19/11   | 20/11 | 21/11 | 22/11 | 23/11 |
| MANZANA  | Lleida   | Fuji               | I    | 70-80          | 59,43   | 60,00 | 59,49 | 58,00 | -     |
|          | Lleida   | Gala               | I    | 70-80          | 59,08   | 60,22 | 59,38 | 60,21 | 60,40 |
|          | Lleida   | Golden Delicious   | I    | 70-80          | 60,71   | 61,23 | 61,10 | 59,47 | 60,20 |
|          | Lleida   | Granny Smith       | I    | 70-80          | 49,00   | 49,00 | 49,00 | 49,00 | -     |
|          | Lleida   | Red Delicious      | I    | 70-80          | 60,22   | 59,31 | 59,00 | 58,48 | 58,97 |
| PERA     | Lleida   | Blanquilla         | I    | 55-60          | 63,47   | 63,78 | 64,22 | 64,45 | 64,96 |
|          | Lleida   | Conferencia        | I    | 60-65          | 77,05   | 77,07 | 77,73 | 77,76 | 77,33 |
|          | Lleida   | Decana del Comicio | I    | 75-80          | 56,00   | 56,00 | 56,00 | 56,00 | -     |
|          | Zaragoza | Blanquilla         | I    | 55-60          | 63,03   | -     | 65,17 | -     | 65,00 |
|          | Zaragoza | Conferencia        | I    | 60-65          | 67,24   | -     | -     | 67,24 | -     |

## I-5 PRECIOS EN MERCADOS REPRESENTATIVOS - FRUTAS Y HORTALIZAS

### PRECIOS DE PRODUCTOS NACIONALES

Mercados representativos de producción

Rgtos. CE 2.200/96, 659/97 y 877/04

En Euros/ 100 kg., a salida agrupación de productores, envasado, sin incluir I.V.A.

### HORTALIZAS

| PRODUCTO    | MERCADO            | VARIEDAD<br>O TIPO               | CAT. | CALIBRE<br>mm. | DIA/MES |        |        |        |        |
|-------------|--------------------|----------------------------------|------|----------------|---------|--------|--------|--------|--------|
|             |                    |                                  |      |                | 19/11   | 20/11  | 21/11  | 22/11  | 23/11  |
| AJO         | Cuenca<br>Cuenca   | Blanco                           | I    | 50-80          | 125,00  | 125,00 | 125,00 | 125,00 | 125,00 |
|             |                    | Morado                           | I    | 50-80          | 127,50  | 127,50 | 127,50 | 127,50 | 127,50 |
| BERENJENA   | Almería            | -                                | I    | -              | 71,82   | 73,33  | 75,24  | 76,00  | 76,36  |
| CALABACIN   | Almería            | -                                | I    | 140-210        | 73,33   | 68,00  | 66,67  | 63,81  | 59,07  |
| CEBOLLA     | Albacete           | Amarilla                         | I    | -              | 17,67   | 17,67  | 21,50  | 21,50  | 21,50  |
| CHAMPIÑON   | La Rioja           | Cerrado                          | I    | 30-65          | 154,72  | 154,10 | 154,41 | 154,88 | 154,27 |
| COLIFLOR    | La Rioja           | Coronada                         | I    | 160-200        | 31,58   | 31,58  | 31,58  | 31,58  | 31,58  |
| JUDIA VERDE | Almería<br>Granada | Plana                            | I    | -              | 152,94  | -      | 151,43 | 155,71 | 158,57 |
|             |                    | Plana                            | I    | -              | 260,00  | 220,00 | 211,11 | 211,76 | -      |
| LECHUGA     | Murcia             | Iceberg                          | I    | 400y+          | 100,00  | 100,00 | 100,00 | 100,00 | 100,00 |
| PEPINO      | Almería            | Liso                             | I    | -              | 59,91   | 54,59  | 50,17  | 46,35  | 45,53  |
| PIMIENTO    | Almería            | Alargado verde                   | I    | 40y+           | 83,33   | 82,73  | 80,95  | 80,00  | 79,61  |
|             | Almería            | Cuadrado color (rojo o amarillo) | I    | 70y+           | 172,71  | 171,12 | 172,31 | 172,22 | 173,67 |
|             | Murcia             | Cuadrado color (rojo o amarillo) | I    | 70y+           | 189,50  | 189,50 | 189,50 | 189,50 | 189,50 |
|             | Murcia             | Cuadrado verde                   | I    | 70y+           | 108,00  | 108,00 | 108,00 | 108,00 | 108,00 |
| TOMATE      | Almería            | Racimo                           | I    | -              | -       | 110,10 | 102,83 | 96,64  | 92,06  |
|             | Almería            | Redondo                          | I    | 57-82          | 94,34   | 90,96  | 91,05  | 88,89  | 86,61  |
|             | Granada            | Cereza                           | I    | -              | 215,76  | 215,00 | 210,88 | 210,83 | -      |
|             | Murcia             | Cereza                           | I    | -              | 235,00  | 235,00 | 235,00 | 235,00 | 235,00 |
|             | Murcia             | Redondo                          | I    | 57-82          | 75,95   | 75,95  | 75,95  | 75,95  | 75,95  |
| ZANAHORIA   | Cádiz              | -                                | I    | -              | 49,50   | 49,50  | 49,50  | 49,50  | 49,50  |

|   |
|---|
| <b>I-6 PRECIOS EN MERCADOS REPRESENTATIVOS VACUNO Y OVINO</b> |
|---|

**A) BOVINO**

**1.- PRECIO MEDIO NACIONAL (EUROS/100 KG. CANAL) DE CANALES DE BOVINO PESADO  
SEGÚN MODELO COMUNITARIO DE CLASIFICACIÓN (RGTO 295/96).**

| CATEGORIA  | CLASE DE CONFORMACION Y DE ESTADO DE ENGRASAMIENTO | Semana<br>12-18/11<br>2007 | Semana<br>19-25/11<br>2007 | Variación |
|--|--|----------------------------|----------------------------|-----------|
| <b>Categoría A:<br/>Canales de machos jóvenes sin<br/>castrar de menos de 2 años</b> | Muy buena y poco cubierta (U-2)                    | 335,68                     | 334,77                     | -0,91     |
|  | Muy buena y cubierta (U-3)                         | 322,74                     | 325,01                     | 2,27      |
|  | Precio medio ponderado categoría U                 | 327,53                     | 328,62                     | 1,10      |
|  | Buena y poco cubierta (R-2)                        | 378,37                     | 375,13                     | -3,24     |
|  | Buena y cubierta (R-3)                             | 305,88                     | 305,96                     | 0,08      |
|  | Precio medio ponderado categoría R                 | 332,70                     | 331,55                     | -1,15     |
| <b>Categoría D:<br/>Canales de hembras<br/>que hayan parido</b>                      | Menos buena y poco cubierta (O-2)                  | 256,66                     | 251,11                     | -5,55     |
|  | Menos buena y cubierta (O-3)                       | 279,75                     | 267,84                     | -11,91    |
|  | Precio medio ponderado categoría O                 | 270,28                     | 260,98                     | -9,30     |
|  | Buena y cubierta (R-3)                             | 209,80                     | 199,93                     | -9,86     |
|  | Buena y grasa (R-4)                                | 263,24                     | 251,48                     | -11,75    |
|  | Precio medio ponderado categoría R                 | 223,16                     | 212,82                     | -10,34    |
| <b>Categoría E<br/>Canales de otras hembras</b>                                      | Menos buena y poco cubierta (O-2)                  | 188,96                     | 188,77                     | -0,19     |
|  | Menos buena y cubierta (O-3)                       | 187,13                     | 186,71                     | -0,42     |
|  | Menos buena y grasa (O-4)                          | 171,46                     | 165,19                     | -6,27     |
|  | Precio medio ponderado categoría O                 | 183,35                     | 181,44                     | -1,91     |
|  | Mediocre y poco cubierta (P-2)                     | 148,73                     | 149,73                     | 1,00      |
|  | Mediocre y cubierta (P-3)                          | 157,31                     | 157,52                     | 0,21      |
| <b>Categoría E<br/>Canales de otras hembras</b>                                      | Precio medio ponderado categoría P                 | 154,48                     | 154,95                     | 0,47      |
|  | Muy buena y poco cubierta (U-2)                    | 348,95                     | 342,06                     | -6,89     |
|  | Muy buena y cubierta (U-3)                         | 357,09                     | 353,70                     | -3,39     |
|  | Precio medio ponderado categoría U                 | 352,86                     | 347,65                     | -5,21     |
|  | Buena y poco cubierta (R-2)                        | 301,02                     | 304,56                     | 3,54      |
|  | Buena y cubierta (R-3)                             | 342,87                     | 339,82                     | -3,05     |
|  | Buena y grasa (R-4)                                | 266,10                     | 265,80                     | -0,30     |
| Precio medio ponderado categoría R   | 314,13   | 314,86                     | 0,73                       |           |
| <b>Categoría E<br/>Canales de otras hembras</b>                                      | Menos buena y poco cubierta (O-2)                  | 280,12                     | 276,67                     | -3,45     |
|  | Menos buena y cubierta (O-3)                       | 289,76                     | 288,77                     | -0,99     |
|  | Menos buena y grasa (O-4)                          | 247,04                     | 252,81                     | 5,77      |
|  | Precio medio ponderado categoría O                 | 282,85                     | 280,80                     | -2,05     |



**PRECIOS EN MERCADOS REPRESENTATIVOS - PRODUCTOS GANADEROS**

**D)-PORCINO**  
 Clasificación EUROP. R(CEE) 1572/95

**Euros/100 kg canal**

| <b>MERCADO REPRESENTATIVO</b>                 | <b>CLASE E</b> |                             |                             |
|---|----------------|-----------------------------|-----------------------------|
|   | <b>LONJAS</b>  | <b>Semana 12-18/11 2007</b> | <b>Semana 19-25/11 2007</b> |
| <b>Ebro</b>                                   | 118,08         | 118,61                      | 0,53                        |
| <b>Mercolleida</b>                            | 113,34         | 116,76                      | 3,42                        |
| <b>Segovia</b>                                | 118,40         | 120,29                      | 1,88                        |
| <b>Segura</b>                                 | 116,50         | 117,95                      | 1,45                        |
| <b>Silleda</b>                                | 117,72         | 117,72                      | 0,00                        |
| <b>Conjunto de Lonjas<br/>Media ponderada</b> | 116,10         | 117,94                      | 1,84                        |
| <b>MATADEROS<br/>Media ponderada</b>          | 120,75         | 119,80                      | -0,95                       |
| <b>Media nacional</b>                         | 118,43         | 118,87                      | 0,45                        |

| <b>MERCADO REPRESENTATIVO</b>                 | <b>CLASE U</b> |                             |                             | <b>CATEGORIA II</b> |                             |                             |
|---|----------------|-----------------------------|-----------------------------|---------------------|-----------------------------|-----------------------------|
|   | <b>LONJAS</b>  | <b>Semana 12-18/11 2007</b> | <b>Semana 19-25/11 2007</b> | <b>Variación</b>    | <b>Semana 12-18/11 2007</b> | <b>Semana 19-25/11 2007</b> |
| <b>Ebro</b>                                   | 114,92         | 114,92                      | 0,00                        | 109,53              | 109,53                      | 0,00                        |
| <b>Mercolleida</b>                            | 110,30         | 113,12                      | 2,82                        | 108,76              | 111,58                      | 2,82                        |
| <b>Segovia</b>                                | 115,23         | 116,54                      | 1,31                        | 113,92              | 115,23                      | 1,31                        |
| <b>Segura</b>                                 | 113,38         | 114,27                      | 0,90                        | 112,10              | 112,99                      | 0,90                        |
| <b>Silleda</b>                                | 114,57         | 114,05                      | -0,51                       | 114,47              | 114,47                      | 0,00                        |
| <b>Conjunto de Lonjas<br/>Media ponderada</b> | 112,99         | 114,27                      | 1,28                        | 111,00              | 112,35                      | 1,35                        |
| <b>MATADEROS<br/>Media ponderada</b>          | 117,52         | 116,07                      | -1,45                       | 113,92              | 112,19                      | -1,74                       |
| <b>Media nacional</b>                         | 115,25         | 115,17                      | -0,08                       | 112,46              | 112,27                      | -0,19                       |



**PRECIOS EN MERCADOS REPRESENTATIVOS - PRODUCTOS GANADEROS****E)- PORCINO PRECOZ**

Lechones, Otras calidades

**Euros/100 kg vivo**

| <b>LECHONES</b>               | Semana<br>12-18/11<br>2007 | Semana<br>19-25/11<br>2007 | Variación |
|-------------------------------|----------------------------|----------------------------|-----------|
| Normal.Base 20 kg de peso.    | 93,65                      | 104,73                     | 11,08     |
| Lleida.Base 20 kg de peso.    | 70,00                      | 80,00                      | 10,00     |
| Segovia . Base 20 kg de peso. | 115,00                     | 127,50                     | 12,50     |
| <b>CERDOS CEBADOS</b>         |                            |                            |           |
| Categoría U.                  | 88,74                      | 88,68                      | -0,07     |
| <b>DESVIEJE</b>               |                            |                            |           |
| Cerdas de desvieje.           | 36,48                      | 36,33                      | -0,15     |

**F)- TRONCO IBERICO**

Euros/100 kg vivo

| <b>LECHONES</b>                      | Semana<br>12-18/11<br>2007 | Semana<br>19-25/11<br>2007 | Variación |
|--------------------------------------|----------------------------|----------------------------|-----------|
| Lechones (Base 23 kg)                | 172,28                     | 175,05                     | 2,77      |
| <b>DESVIEJE</b>                      |                            |                            |           |
| Reproductores de desvieje            | 79,87                      | 79,87                      | 0,00      |
| <b>CEBADOS</b>                       |                            |                            |           |
| Marranillos, de 35 a 60 kg           | 130,93                     | 130,93                     | 0,00      |
| Primales, de 60 a 100 kg             | 199,66                     | 194,23                     | -5,43     |
| Cerdos cebados de pienso (extensivo) | 165,49                     | 164,84                     | -0,65     |
| Cerdos cebados de bellota            | 251,30                     | 251,30                     | 0,00      |

ISC



MINISTERIO  
DE AGRICULTURA, PESCA  
Y ALIMENTACIÓN

**CENTRO DE PUBLICACIONES**  
Paseo de la Infanta Isabel, 1 - 28014 MADRID