

# INFORME SEMANTAL COYUNTURA

Precios según Reglamentación  
Comunitaria

23 de octubre de 2007



MINISTERIO  
DE AGRICULTURA, PESCA  
Y ALIMENTACIÓN

SUBSECRETARÍA

SECRETARÍA GENERAL TÉCNICA

S. G. Estadísticas

# **INFORME SEMANAL DE COYUNTURA**

## **PRECIOS SEGÚN REGLAMENTACIÓN COMUNITARIA**

### **ÍNDICE**

<b>PRECIOS EN MERCADOS A LA PRODUCCION</b>	<b>Pág.</b>
1 Precios medios nacionales y gráficos.....	3 a 6
2 Precios en mercados representativos de cereales.....	7 a 9
3 Precios en mercados representativos de vino de mesa.....	10
4 Precios en mercados representativos de materias grasas.....	11
5 Precios en mercados representativos de frutas y hortalizas.....	12 y 13
5 Precios en mercados representativos de vacuno.....	14 y 15
6 Precios en mercados representativos de ovino.....	15
7 Precios en mercados representativos de porcino.....	16 y 17

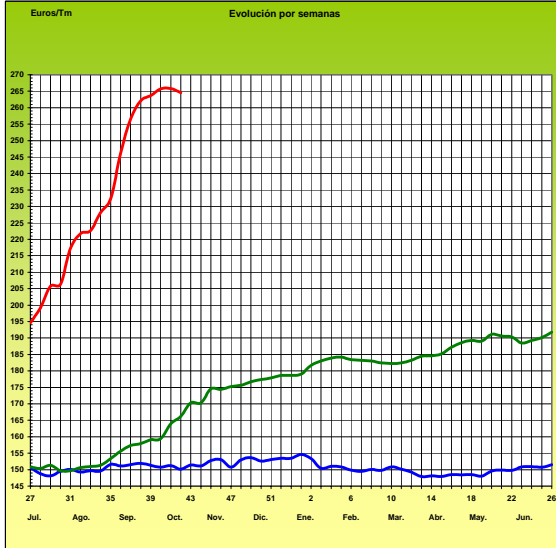
## I-1 PRECIOS MEDIOS NACIONALES

(EUROS/Unidad)

PRODUCTOS Y ESPECIFICACIONES	UNIDAD	POSICION COMERCIAL	Semana 8-14/10 2.007	Semana 15-21/10 2.007	Diferencia
<b>Trigo blando panificable</b>	<b>Tonelada</b>	Entrada industria transformadora	265,86	264,51	-1,35
<b>Cebada pienso</b>	<b>Tonelada</b>	Entrada industria transformadora	238,95	238,60	-0,35
<b>Maíz grano</b>	<b>Tonelada</b>	Entrada industria transformadora	244,40	243,56	-0,84
<b>Arroz cáscara</b>	<b>Tonelada</b>	Salida almacén agricultor	267,00	281,49	14,49
<b>Arroz blanco</b>	<b>Tonelada</b>	Salida industria	462,33	466,56	4,23
<b>Alfalfa</b>	<b>Tonelada</b>	Sobre almacén	143,90	145,19	1,29
<b>Vino blanco mesa</b>	<b>Hgdo.</b>	Salida bodega	2,24	2,36	0,12
<b>Vino tinto mesa</b> Rgto.(C.E.) 1282/2001	<b>Hgdo.</b>	Salida bodega	2,80	2,82	0,02
<b>Aceite de oliva virgen de 0,8 a 2º</b>	<b>100 Kg.</b>	Salida almazara	233,47	237,84	4,37
<b>Aceite de oliva lampante, más de 2º</b> Rgto.(C.E.) 1513/2001	<b>100 Kg.</b>	Salida almazara	230,25	233,92	3,67
<b>Patata</b>	<b>100 Kg.</b>	Mercado zonas de producción	16,72	16,40	-0,32
<b>Bovino vivo</b>	<b>100 Kg.vivo</b>	Entrada matadero	177,51	177,80	0,29
<b>Vacuno pesado (Categoría A,Ci R)</b> Rgto. (C.E.) 295/96	<b>100 Kg.canal</b>	Entrada matadero	330,00	330,19	0,19
<b>Corderos (9-19 kilos canal)</b>	<b>100 Kg.canal</b>	Entrada matadero	584,99	594,89	9,90
<b>Corderos I y II</b> Rgto. (C.E.) 2529/2001 y (C.E.) 315/2002	<b>100 Kg.canal</b>	Entrada matadero	571,96	583,06	11,10
<b>Porcino Clase E</b> Rgto. (C.E.) 1572/95	<b>100 Kg.canal</b>	Entrada matadero	125,78	120,67	-5,11
<b>Porcino Clase U</b>	<b>100 Kg.canal</b>	Entrada matadero	122,40	117,46	-4,94
<b>Porcino Cat. II</b>	<b>100 Kg.canal</b>	Entrada matadero	119,94	115,08	-4,86
<b>Pollo</b> Media ponderada de las cotizaciones de las canales 83% y 65%	<b>100 Kg.canal</b>	Salida muelle matadero	203,24	199,98	-3,26
<b>Huevos - Clase L</b>	<b>Docena</b>	Salida muelle centro de embalaje	0,94	0,95	0,01
<b>Huevos - Clase M</b> Rgto. (C.E.E.)1511/96 y (C.E.) 572/99	<b>Docena</b>	Salida muelle centro de embalaje	0,83	0,84	0,01
<b>Conejo (1,8-2,2 kilos, vivo)</b>	<b>100 Kg.vivo</b>	Salida granja	171,41	171,56	0,15
<b>Leche de vaca</b> 3,7 % de materia grasa	<b>100 Litros</b>	Salida muelle industria o centro de recogida	38,92 (agosto07)		

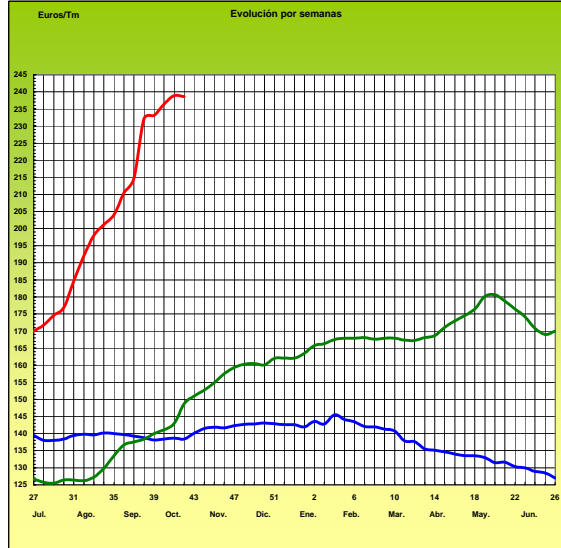
# PRECIOS MEDIOS NACIONALES

## TRIGO BLANDO PANIFICABLE

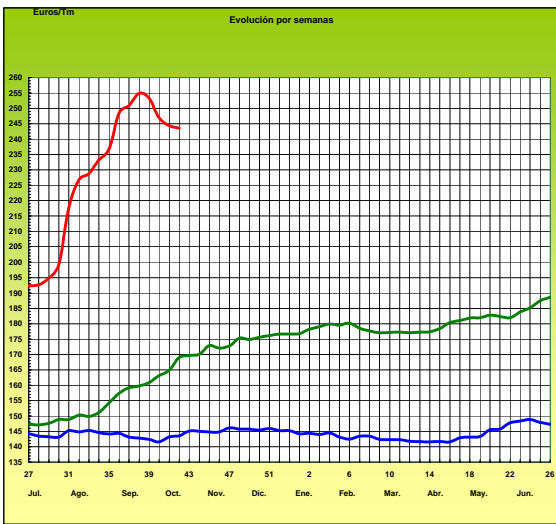


penúltima campaña      última campaña      campaña actual

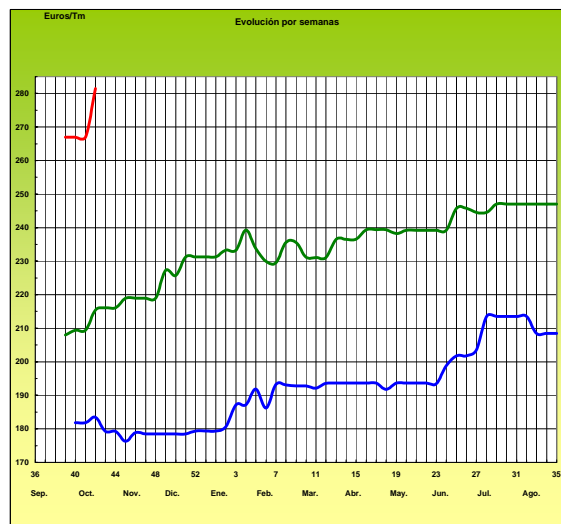
## CEBADA



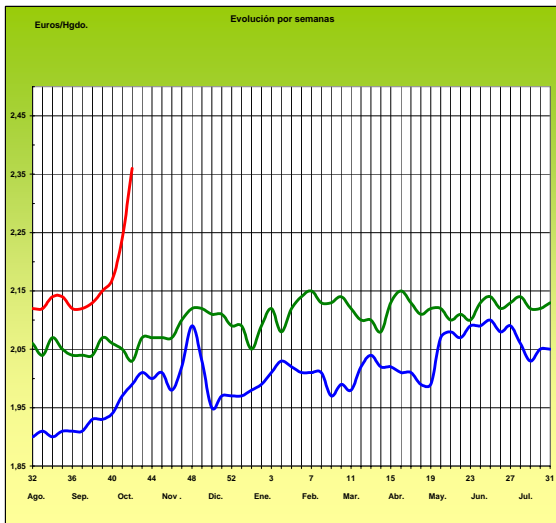
## MAÍZ



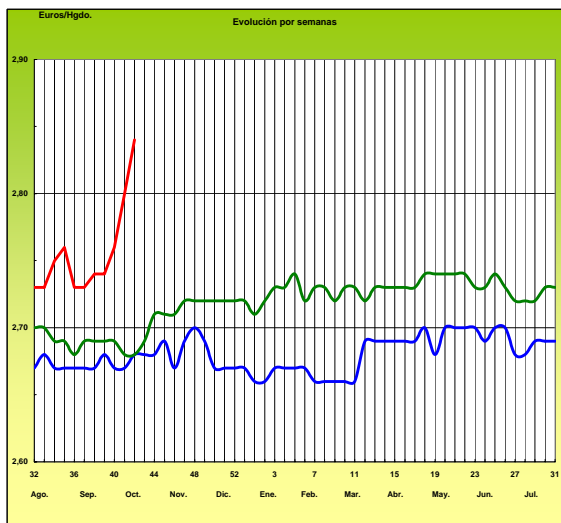
## ARROZ CÁSCARA



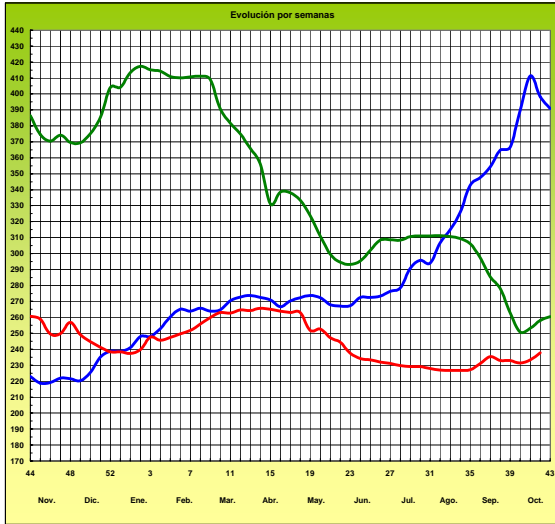
## VINO BLANCO DE MESA



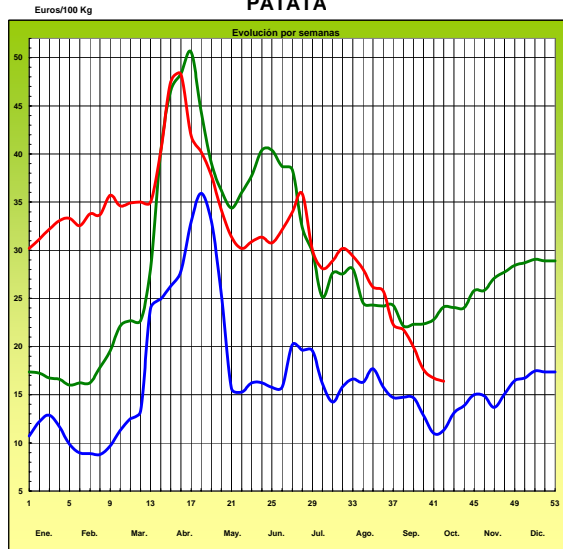
## VINO TINTO DE MESA



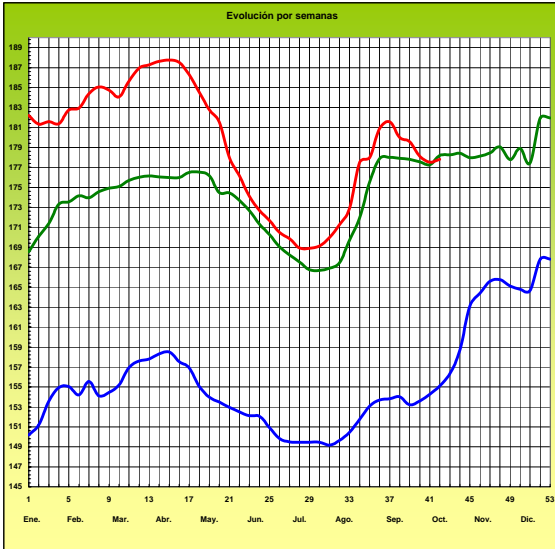
**ACEITE DE OLIVA VIRGEN** (Rgto. C.E. 1513/01)



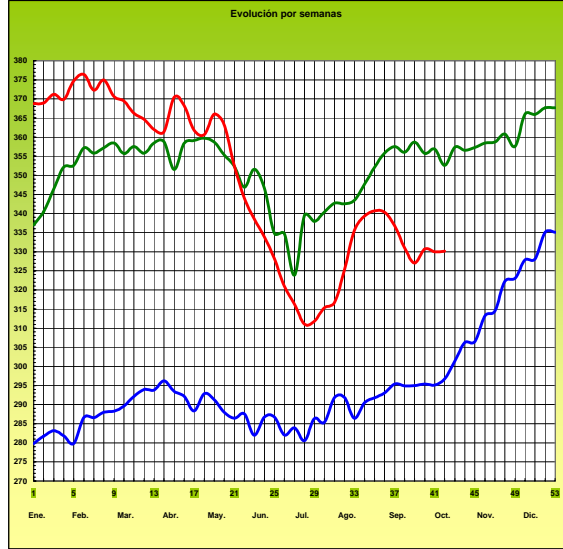
**PATATA**



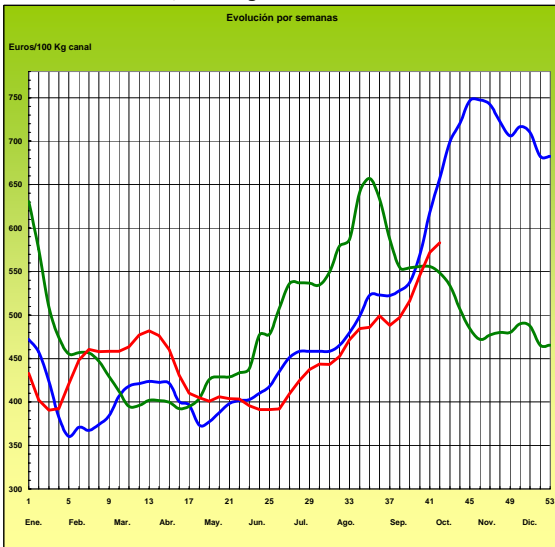
**VACUNO PESADO VIVO**



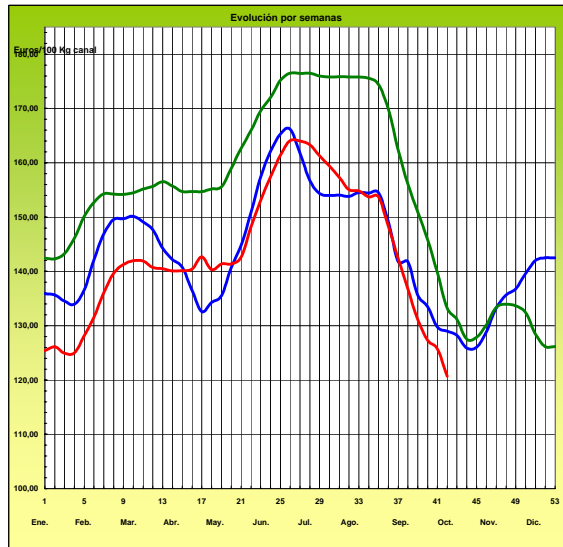
**AÑOJO, Clase R** Rgto. C.E. 295/96



**CORDERO, 12-16 Kg/Canal** Rgto. C.E.E. 1481/86 y 2617/97



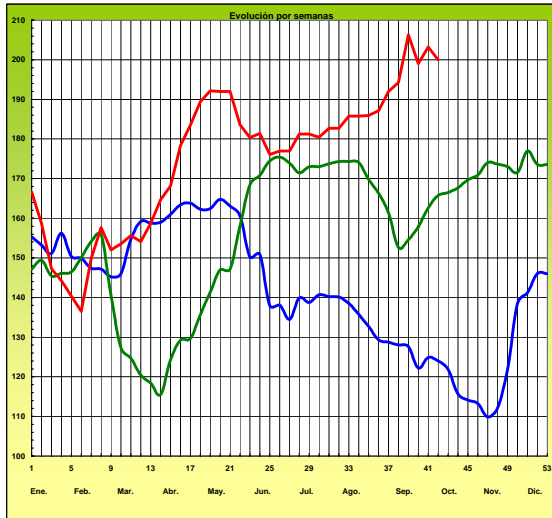
**PORCINO Clase E** Rgto. C.E.E. 1572/95



## PRECIOS MEDIOS NACIONALES

Euros/100 Kg canal

POLLO Canales del 83% y 65% rdto.

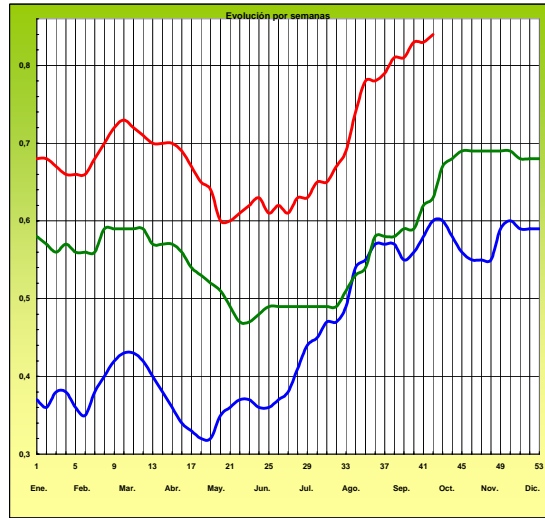


— 2005 — 2006 — 2007

-6-

Euros/Docena

HUEVOS Clase M Rgtos. C.E.E. 1511/96 y C.E. 572/99



**I-2 PRECIOS EN MERCADOS REPRESENTATIVOS - CEREALES**

Euros/Tm.

Trigos Rgto. CE 1784/03

Precios de comercio al por mayor. Mercancía nacional y/o importada, sobre vehículo en posición almacén

PRODUCTO	MERCADO REPRESENTATIVO	Semana 8-14/10 2007	Semana 15-21/10 2007	Variación
TRIGO BLANDO PANIFICABLE	Alava	260,00	254,00	-6,00
	Albacete	262,29	256,60	-5,69
	Avila	259,00	254,50	-4,50
	Barcelona	280,00	275,00	-5,00
	Burgos	254,15	254,55	0,40
	Cadiz	295,00	295,00	0,00
	Cantabria	258,00	258,00	0,00
	Córdoba	306,00	300,67	-5,33
	Cuenca	260,79	256,40	-4,39
	Gerona	280,00	275,00	-5,00
	Huesca	266,80	261,20	-5,60
	León	243,00	244,00	1,00
	Orense	268,50	271,75	3,25
	Palencia	248,64	249,44	0,80
	Rioja	260,00	254,00	-6,00
	Salamanca	261,00	257,00	-4,00
	Sevilla	294,94	290,54	-4,40
	Soria	259,22	254,42	-4,80
	Tarragona	270,00	263,33	-6,67
	Teruel	270,00	270,00	0,00
	Valencia	270,00	270,00	0,00
Valladolid	259,06	255,57	-3,49	
Zamora	246,45	246,72	0,27	
Zaragoza	266,40	260,00	-6,40	
TRIGO DURO	Burgos	280,28	280,28	0,00
	Córdoba	405,55	430,28	24,73
	Navarra	320,00	340,00	20,00
	Sevilla	390,90	421,72	30,82
	Zamora	291,20	291,20	0,00
	Zaragoza	344,00	348,00	4,00

<b>I-2 PRECIOS EN MERCADOS REPRESENTATIVOS - CEREALES</b>
---

Euros/Tm.  
Cebada Rto. CE 1784/03  
Precios de comercio al por mayor. Mercancía nacional y/o importada, sobre vehículo en posición almacén

PRODUCTO	MERCADO REPRESENTATIVO	Semana 8-14/10 2007	Semana 15-21/10 2007	Variación
CEBADA PIENSO	Alava	236,00	236,00	0,00
	Albacete	233,65	226,45	-7,20
	Avila	233,00	227,00	-6,00
	Barcelona	247,50	240,00	-7,50
	Burgos	221,32	221,85	0,53
	Cantabria	243,00	243,00	0,00
	Ciudad Real	239,74	234,94	-4,80
	Coruña	235,00	237,50	2,50
	Gerona	243,00	240,00	-3,00
	Granada	234,39	228,38	-6,01
	Guadalajara	240,00	234,00	-6,00
	Huesca	234,00	230,40	-3,60
	Leon	230,00	230,00	0,00
	Lerida	237,00	232,00	-5,00
	Murcia	251,00	243,50	-7,50
	Navarra	236,00	236,00	0,00
	Orense	235,00	237,50	2,50
	Palencia	222,00	223,20	1,20
	Rioja	236,00	236,00	0,00
	Salamanca	233,34	228,48	-4,86
	Segovia	227,60	223,20	-4,40
	Sevilla	250,98	245,83	-5,15
	Soria	233,28	233,48	0,20
	Tarragona	246,00	240,00	-6,00
	Teruel	241,00	235,00	-6,00
	Toledo	244,00	239,12	-4,88
Valencia	246,00	240,00	-6,00	
Valladolid	229,72	225,28	-4,44	
Zaragoza	242,20	235,80	-6,40	
CEBADA MALTA	Burgos	276,00	276,00	0,00
	Guadalajara	282,00	276,00	-6,00
	Huesca	257,00	265,50	8,50
	Navarra	257,50	265,00	7,50
	Palencia	276,00	276,00	0,00
	Segovia	286,44	286,00	-0,44



<b>I-2 PRECIOS EN MERCADOS REPRESENTATIVOS - CERALES</b>
--

Euros/Tm.  
Maíz Rgto. CE 1784/03  
Arroz cáscara Rto. CE 1785/03

Precios de comercio al por mayor. Mercancía nacional y/o importada, sobre vehículo en posición almacén

PRODUCTO	MERCADO REPRESENTATIVO	Semana 8-14/10 2007	Semana 15-21/10 2007	Variación
MAIZ-GRANO	Albacete	242,24	240,10	-2,14
	Asturias	249,00	249,00	0,00
	Avila	251,00	245,00	-6,00
	Badajoz	234,40	228,38	-6,02
	Barcelona	240,00	240,00	0,00
	Coruña	240,00	240,00	0,00
	Gerona	240,00	240,00	0,00
	Huesca	237,60	233,60	-4,00
	León	252,00	250,00	-2,00
	Lérida	240,00	235,00	-5,00
	Madrid	264,00	258,00	-6,00
	Murcia	232,00	230,00	-2,00
	Navarra	242,00	240,00	-2,00
	Pontevedra	240,00	240,00	0,00
	Rioja	245,00	240,00	-5,00
	Salamanca	251,14	245,05	-6,09
	Sevilla	234,51	230,99	-3,52
	Tarragona	238,00	233,00	-5,00
Valencia	242,00	236,00	-6,00	
Valladolid	249,44	243,65	-5,79	
ARROZ CASCARA	Sevilla			
	Tipo Japónica	-	282,00	-
	Tipo Indica	-	288,50	-
	Valencia			
Tipo Japónica(V.Bahía)	267,00	267,00	0,00	
ARROZ BLANCO EXTRA	Tarragona	436,67	436,67	0,00
	Valencia	467,00	472,00	5,00

**I-3 PRECIOS EN MERCADOS REPRESENTATIVOS - VINOS DE MESA**

**Reglamento C.E.1282/2001**

**En Euros/Hgdo.,salida bodega, a granel, pago al contado sin I.V.A.  
Precios de vino tinto de mesa referidos al producto de 12 puntos de color**

<b>PRODUCTO</b>	<b>MERCADO REPRESENTATIVO</b>	<b>Semana 8-14/10 2.007</b>	<b>Semana 15-21/10 2.007</b>	<b>Variación</b>
<b>VINO BLANCO DE MESA</b>	<b>Albacete</b>	<b>2,27</b>	<b>2,36</b>	<b>0,09</b>
	<b>Badajoz</b>	<b>2,39</b>	<b>2,42</b>	<b>0,03</b>
	<b>Ciudad Real</b>	<b>2,17</b>	<b>2,37</b>	<b>0,20</b>
	<b>Cuenca</b>	<b>2,28</b>	<b>2,36</b>	<b>0,08</b>
	<b>Huelva</b>	<b>2,11</b>	<b>2,20</b>	<b>0,09</b>
	<b>Toledo</b>	<b>2,21</b>	<b>2,31</b>	<b>0,10</b>
<b>VINO TINTO DE MESA</b>	<b>Albacete</b>	<b>2,79</b>	<b>2,79</b>	<b>0,00</b>
	<b>Ciudad Real</b>	<b>2,77</b>	<b>2,84</b>	<b>0,07</b>
	<b>Cuenca</b>	<b>2,77</b>	<b>2,82</b>	<b>0,05</b>
	<b>Madrid</b>	<b>2,79</b>	<b>2,81</b>	<b>0,02</b>
	<b>Murcia</b>	<b>2,85</b>	<b>2,85</b>	<b>0,00</b>
	<b>Toledo</b>	<b>2,84</b>	<b>2,85</b>	<b>0,01</b>
	<b>Valencia</b>	<b>2,82</b>	<b>2,82</b>	<b>0,00</b>

**I-4 PRECIOS EN MERCADOS REPRESENTATIVOS DE ACEITES**

Aceites. Precios sobre almazara, en Euros/100kgs., sin I.V.A. Rgto C.E2153/05 y Rgto C.E. 865/04

PRODUCTO Y ESPECIFICACIONES	MERCADO REPRESENTATIVO	Semana 8-14/10 2007	Semana 15-21/10 2007	Variación
ACEITE DE OLIVA VIRGEN EXTRA Menos de 0,8°	Jaén	238,90	244,91	6,01
	Córdoba	234,20	235,95	1,75
	Málaga	242,00	239,00	-3,00
	Sevilla	241,86	241,86	0,00
	Tarragona	243,41	246,42	3,01
	Toledo	241,00	241,00	0,00
ACEITE DE OLIVA VIRGEN De 0,8° a 2°	Jaén	234,39	240,40	6,01
	Badajoz	232,90	232,90	0,00
	Ciudad Real	233,19	236,20	3,01
	Córdoba	232,70	238,20	5,50
	Granada	228,00	228,00	0,00
	Sevilla	241,86	232,79	-9,06
	Tarragona	231,39	234,40	3,01
	Toledo	234,00	236,00	2,00
ACEITE DE OLIVA LAMPANTE A partir de 2°	Jaén	231,39	237,39	6,00
	Badajoz	222,40	222,40	0,00
	Córdoba	232,70	233,70	1,00
	Málaga	229,00	229,00	0,00
	Sevilla	227,43	227,43	0,00
	Tarragona	216,35	220,87	4,52
ACEITE DE OLIVA REFINADO	Jaén	240,40	243,41	3,01
	Córdoba	233,70	237,70	4,00
	Sevilla	239,55	239,55	0,00
	Tarragona	240,41	241,91	1,50
ACEITE DE ORUJO CRUDO 7° BASE10	Jaén	102,17	102,17	0,00
	Córdoba	94,55	98,80	4,25
	Tarragona	93,16	96,16	3,01
ACEITE DE ORUJO REFINADO WINTERIZADO	Jaén	147,24	147,24	0,00
	Córdoba	144,10	147,10	3,00
	Tarragona	147,25	150,25	3,01
ACEITE DE GIRASOL CRUDO	Sevilla	102,00	102,00	0,00
ACEITE DE GIRASOL REFINADO	Córdoba	132,00	132,25	0,25
	Sevilla	112,00	112,00	0,00
	Tarragona	120,20	120,20	0,00
SEMILLA DE GIRASOL	Andalucía	42,06	42,04	-0,02
	Centro-Norte	41,79	41,93	0,14

## I-5 PRECIOS EN MERCADOS REPRESENTATIVOS - FRUTAS Y HORTALIZAS

### PRECIOS DE PRODUCTOS NACIONALES

Mercados representativos de producción

Rgtos. CE 2.200/96, 659/97 y 877/04

En Euros/ 100 kg., a salida agrupación de productores, envasado, sin incluir I.V.A.

### CITRICOS

PRODUCTO	MERCADO	VARIEDAD O TIPO	CAT.	CALIBRE mm.	DIA/MES				
					15/10	16/10	17/10	18/10	19/10
CLEMENTINA	Castellón	-	I	1x2	74,92	74,92	74,92	74,92	74,92
	Valencia	-	I	1x2	69,83	70,07	71,20	71,27	72,08
LIMON	Murcia	-	I	1-3	87,97	87,97	87,97	87,97	87,97
SATSUMA	Valencia	-	I	1x2	65,96	65,96	65,96	65,96	65,96

### FRUTAS DE PEPITA

PRODUCTO	MERCADO	VARIEDAD O TIPO	CAT.	CALIBRE mm.	DIA/MES				
					15/10	16/10	17/10	18/10	19/10
MANZANA	Girona	Gala	I	70-80	55,38	54,52	-	-	-
	Girona	Golden Delicious	I	70-80	55,17	55,61	-	-	-
	Lleida	Gala	I	70-80	60,95	60,23	60,46	60,37	60,15
	Lleida	Golden Delicious	I	70-80	59,05	59,49	59,59	59,58	59,53
	Lleida	Granny Smith	I	70-80	58,18	58,00	58,00	-	58,00
	Lleida	Red Delicious	I	70-80	59,00	59,00	59,00	59,00	59,00
PERA	Lleida	Blanquilla	I	55-60	62,84	65,30	65,73	66,03	65,27
	Lleida	Conferencia	I	60-65	79,38	81,84	81,30	80,55	77,27
	Zaragoza	Blanquilla	I	55-60	-	-	56,04	55,28	56,04
UVA DE MESA	Alicante	Italia	I	-	106,05	104,42	98,28	-	-
	Murcia	Sultanine-thomson seedless	I	-	127,50	127,50	127,50	127,50	127,50

### FRUTAS DE HUESO

PRODUCTO	MERCADO	VARIEDAD O TIPO	CAT.	CALIBRE mm.	DIA/MES				
					15/10	16/10	17/10	18/10	19/10
MELOCOTON	Huesca	Carne amarilla	I	A/B	46,62	47,07	-	47,07	47,79
	Lleida	Carne amarilla	I	A/B	62,00	62,00	62,00	62,00	62,00
NECTARINA	Lleida	Carne amarilla	I	A/B	87,00	-	-	-	-
	Lleida	Carne blanca	I	A/B	80,00	80,00	80,00	78,00	78,00

## I-5 PRECIOS EN MERCADOS REPRESENTATIVOS - FRUTAS Y HORTALIZAS

### PRECIOS DE PRODUCTOS NACIONALES

Mercados representativos de producción

Rgtos. CE 2.200/96, 659/97 y 877/04

En Euros/ 100 kg., a salida agrupación de productores, envasado, sin incluir I.V.A.

### HORTALIZAS

PRODUCTO	MERCADO	VARIEDAD O TIPO	CAT.	CALIBRE mm.	DIA/MES				
					15/10	16/10	17/10	18/10	19/10
AJO	Córdoba	Blanco	I	50-80	165,00	165,00	165,00	165,00	165,00
	Córdoba	Morado	I	50-80	175,00	175,00	175,00	175,00	175,00
	Cuenca	Blanco	I	50-80	125,00	125,00	125,00	125,00	125,00
	Cuenca	Morado	I	50-80	153,75	153,75	153,75	153,75	153,75
BERENJENA	Almería	-	I	-	132,53	120,63	91,54	88,57	84,49
CALABACIN	Almería	-	I	140-210	62,86	61,43	58,57	56,21	54,55
CEBOLLA	Albacete	Amarilla	I	-	17,67	17,67	17,67	17,67	17,67
CHAMPIÑÓN	La Rioja	Cerrado	I	30-65	149,27	147,93	149,87	149,77	150,28
COLIFLOR	La Rioja	Cerrado	I	160-200	21,86	21,86	21,86	21,86	23,36
JUDIA VERDE	Almería	Coronada	I	-	120,26	122,22	127,78	130,53	133,33
PEPINO	Almería	Plana	I	-	59,82	54,67	54,89	52,82	53,00
PIMIENTO	Almería	Alargado verde	I	40y+	-	-	111,00	100,00	95,00
	Murcia	Cuadrado color (rojo o amarillo)	I	70y+	110,00	110,00	110,00	110,00	110,00
	Murcia	Cuadrado verde	I	70y+	70,00	70,00	70,00	70,00	70,00
TOMATE	Almería	Racimo	I	-	-	114,86	-	123,52	-
	Almería	Redondo	I	57-82	85,55	83,95	82,75	80,05	77,52
	Granada	Cereza	I	-	237,50	227,96	222,00	222,78	218,81
	Murcia	Cereza	I	-	250,00	250,00	250,00	250,00	250,00
	Murcia	Redondo	I	57-82	77,95	77,95	77,95	77,95	77,95
ZANAHORIA	Cádiz	-	I	-	60,50	60,50	60,50	60,50	60,50

<b>I-6 PRECIOS EN MERCADOS REPRESENTATIVOS VACUNO Y OVINO</b>
---

**A) BOVINO**

**1.- PRECIO MEDIO NACIONAL (EUROS)\100 KG. CANAL) DE CANALES DE BOVINO PESADO  
SEGÚN MODELO COMUNITARIO DE CLASIFICACIÓN (RGTO 295/96).**

CATEGORIA	CLASE DE CONFORMACION Y DE ESTADO DE ENGRASAMIENTO	Semana 8-14/10 2007	Semana 15-21/10 2007	Variación
<b>Categoría A: Canales de machos jóvenes sin castrar de menos de 2 años</b>	Muy buena y poco cubierta (U-2)	339,04	333,74	-5,31
	Muy buena y cubierta (U-3)	320,29	318,21	-2,08
	Precio medio ponderado categoría U	327,23	323,96	-3,27
	Buena y poco cubierta (R-2)	375,22	372,72	-2,50
	Buena y cubierta (R-3)	303,45	305,22	1,77
	Precio medio ponderado categoría R	330,00	330,19	0,20
<b>Categoría D: Canales de hembras que hayan parido</b>	Menos buena y poco cubierta (O-2)	233,82	234,96	1,14
	Menos buena y cubierta (O-3)	283,61	282,99	-0,62
	Precio medio ponderado categoría O	263,20	263,30	0,10
	Buena y cubierta (R-3)	202,05	202,35	0,31
	Buena y grasa (R-4)	257,67	252,10	-5,57
	Precio medio ponderado categoría R	215,95	214,79	-1,16
<b>Categoría E Canales de otras hembras</b>	Menos buena y poco cubierta (O-2)	185,19	188,25	3,06
	Menos buena y cubierta (O-3)	183,64	182,69	-0,96
	Menos buena y grasa (O-4)	171,46	158,92	-12,55
	Precio medio ponderado categoría O	180,72	177,40	-3,33
	Mediocre y poco cubieta (P-2)	155,13	157,07	1,94
	Mediocre y cubierta (P-3)	160,52	162,16	1,64
Precio medio ponderado categoría P	158,74	160,48	1,74	
<b>Categoría E Canales de otras hembras</b>	Muy buena y poco cubierta (U-2)	324,05	335,48	11,43
	Muy buena y cubierta (U-3)	347,35	348,05	0,70
	Precio medio ponderado categoría U	335,24	341,51	6,28
	Buena y poco cubierta (R-2)	308,06	301,22	-6,84
	Buena y cubierta (R-3)	335,56	339,20	3,65
	Buena y grasa (R-4)	266,12	266,93	0,81
Precio medio ponderado categoría R	315,16	312,91	-2,24	
<b>Categoría E Canales de otras hembras</b>	Menos buena y poco cubierta (O-2)	279,57	288,12	8,55
	Menos buena y cubierta (O-3)	301,84	301,80	-0,04
	Menos buena y grasa (O-4)	249,00	252,00	3,00
	Precio medio ponderado categoría O	287,70	292,42	4,72

<b>I-6 PRECIOS EN MERCADOS REPRESENTATIVOS VACUNO Y OVINO</b>
---

**2.- PRECIO MEDIO NACIONAL DE OTROS ANIMALES DE LA ESPECIE BOVINA (RGTO 2273/02).**

OTROS BOVINOS	Semana 8-14/10 2007	Semana 15-21/10 2007	Variación
<b>Terneros machos de ocho días a cuatro semanas</b>			
tipo frisón	124,56	119,56	-5,00
tipo cruzado	318,12	316,87	-1,25
<i>Media ponderada nacional (Euros\cabeza)</i>	221,34	218,21	-3,13
<b>Bovinos ligeros entre seis y doce meses</b>			
tipo cruzado	199,50	199,50	0,00
tipo país	116,11	116,11	0,00
<i>Media ponderada nacional (Euros\100 kg. vivo)</i>	170,31	170,31	0,00

**\*3.- PRECIO MEDIO NACIONAL DEL BOVINO (EUROS/100KG. VIVO)**

CATEGORÍAS	Semana 8-14/10 2006	Semana 15-21/10 2007	Variación
<b>Machos hasta 480 kg. vivo</b>	191,77	191,70	-0,08
<b>Machos de más de 480 kg. vivo</b>	173,41	173,60	0,19
<b>Hembras que hayan parido</b>	87,55	87,85	0,30
<b>Otras hembras de hasta 380 kg. vivo</b>	213,70	214,32	0,63
<b>Otras hembras de más de 380 kg. vivo</b>	197,88	198,51	0,63

*\*Precio de las diferentes categorías calculados según nueva metodología basada en el sexo del animal y en sus pesos.*

## B) CORDEROS

**1.- PRECIOS MEDIOS NACIONALES DE CANALES DE OVINO FRESCAS O REFRIGERADAS (RGTO 315/02).**

CORDEROS I y II	Semana 8-14/10 2006	Semana 15-21/10 2007	Variación
<b>Cordero I ( 12 a 13 Kg.\canal)</b>	605,68	618,86	13,18
<b>Cordero II ( 13,1 a 16 Kg.\canal)</b>	538,25	547,25	9,00
<i>Media ponderada nacional (Euros\100 kg. canal)</i>	571,96	583,06	11,10

**2.- PRECIOS MEDIOS DE CANALES DE OVINO FRESCAS O REFRIGERADAS EN LOS MERCADOS NACIONALES REPRESENTATIVOS PARA LA C.E.**

MERCADO REPRESENTATIVO	Semana 8-14/10 2006	Semana 15-21/10 2007	Variación
<b>Barcelona</b>	687,10	717,54	30,44
<b>Madrid</b>	666,48	726,48	60,00
<b>Valencia</b>	466,24	469,34	3,10
<b>Albacete</b>	516,20	516,20	0,00
<b>Zaragoza</b>	599,59	636,79	37,20
<b>Medina del Campo</b>	546,67	566,67	20,00
<b>Talavera de la Reina</b>	543,78	563,78	20,00
<b>Extremadura</b>	602,20	548,13	-54,07
<i>Media ponderada nacional (Euros\100 kg. canal)</i>	584,99	594,89	9,90

**PRECIOS EN MERCADOS REPRESENTATIVOS - PRODUCTOS GANADEROS**

**D)-PORCINO**  
 Clasificación EUROP. R(CEE) 1572/95

**Euros/100 kg canal**

<b>MERCADO REPRESENTATIVO</b>	<b>CLASE E</b>		
	<b>LONJAS</b>	<b>Semana 8-14/10 2007</b>	<b>Semana 15-21/10 2007</b>
<b>Ebro</b>	125,86	120,43	-5,44
<b>Mercolleida</b>	121,12	115,68	-5,44
<b>Segovia</b>	125,13	122,41	-2,72
<b>Segura</b>	124,28	118,85	-5,44
<b>Silleda</b>	124,21	124,21	0,00
<b>Conjunto de Lonjas Media ponderada</b>	123,55	119,26	-4,30
<b>MATADEROS Media ponderada</b>	128,01	122,08	-5,94
<b>Media nacional</b>	125,78	120,67	-5,12

<b>MERCADO REPRESENTATIVO</b>	<b>CLASE U</b>			<b>CATEGORIA II</b>		
	<b>LONJAS</b>	<b>Semana 8-14/10 2007</b>	<b>Semana 15-21/10 2007</b>	<b>Variación</b>	<b>Semana 8-14/10 2007</b>	<b>Semana 15-21/10 2007</b>
<b>Ebro</b>	122,48	117,22	-5,26	117,10	111,84	-5,26
<b>Mercolleida</b>	117,86	112,61	-5,26	116,33	111,07	-5,26
<b>Segovia</b>	121,77	119,15	-2,61	120,46	117,84	-2,61
<b>Segura</b>	120,94	115,68	-5,26	119,66	114,40	-5,26
<b>Silleda</b>	120,87	120,91	0,04	120,97	120,97	0,00
<b>Conjunto de Lonjas Media ponderada</b>	120,23	116,09	-4,15	118,27	114,12	-4,15
<b>MATADEROS Media ponderada</b>	124,57	118,83	-5,74	121,61	116,05	-5,57
<b>Media nacional</b>	122,40	117,46	-4,94	119,94	115,08	-4,86



**PRECIOS EN MERCADOS REPRESENTATIVOS - PRODUCTOS GANADEROS****E)- PORCINO PRECOZ**

Lechones, Otras calidades

**Euros/100 kg vivo**

<b>LECHONES</b>	Semana 8-14/10 2007	Semana 15-21/10 2007	Variación
Normal.Base 20 kg de peso.	88,95	84,35	-4,60
Lleida.Base 20 kg de peso.	70,00	60,00	-10,00
Segovia . Base 20 kg de peso.	105,00	105,00	0,00
<b>CERDOS CEBADOS</b>			
Categoría U.	94,25	90,44	-3,81
<b>DESVIEJE</b>			
Cerdas de desvieje.	38,60	38,18	-0,42

**F)- TRONCO IBERICO**

Euros/100 kg vivo

<b>LECHONES</b>	Semana 8-14/10 2007	Semana 15-21/10 2007	Variación
Lechones (Base 23 kg)	148,04	154,57	6,52
<b>DESVIEJE</b>			
Reproductores de desvieje	69,57	76,29	6,73
<b>CEBADOS</b>			
Marranillos, de 35 a 60 kg	125,69	127,67	1,98
Primales, de 60 a 100 kg	204,30	209,54	5,24
Cerdos cebados de pienso (extensivo)	162,43	165,82	3,39
Cerdos cebados de bellota	S/COT	S/COT	

ISC



MINISTERIO  
DE AGRICULTURA, PESCA  
Y ALIMENTACIÓN

**CENTRO DE PUBLICACIONES**  
Paseo de la Infanta Isabel, 1 - 28014 MADRID