

INFORME SEMANTAL COYUNTURA

Precios según Reglamentación
Comunitaria

2 de octubre de 2007



MINISTERIO
DE AGRICULTURA, PESCA
Y ALIMENTACIÓN

SUBSECRETARÍA

SECRETARÍA GENERAL TÉCNICA

S. G. Estadísticas

INFORME SEMANAL DE COYUNTURA

PRECIOS SEGÚN REGLAMENTACIÓN COMUNITARIA

ÍNDICE

PRECIOS EN MERCADOS A LA PRODUCCION	Pág.
1 Precios medios nacionales y gráficos.....	3 a 6
2 Precios en mercados representativos de cereales.....	7 a 9
3 Precios en mercados representativos de vino de mesa.....	10
4 Precios en mercados representativos de materias grasas.....	11
5 Precios en mercados representativos de frutas y hortalizas.....	12 y 13
5 Precios en mercados representativos de vacuno.....	14 y 15
6 Precios en mercados representativos de ovino.....	15
7 Precios en mercados representativos de porcino.....	16 y 17

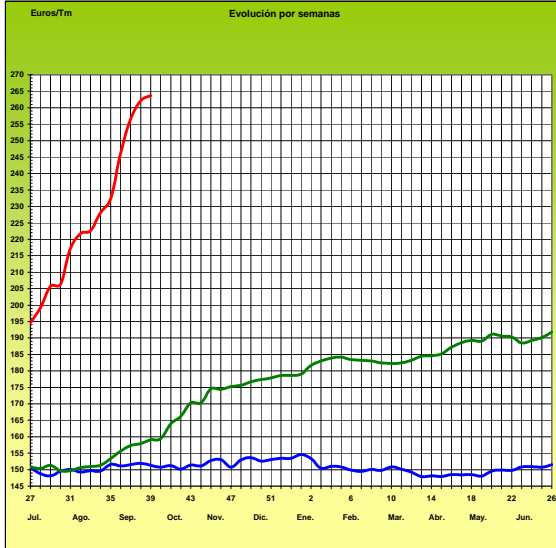
I-1 PRECIOS MEDIOS NACIONALES

(EUROS/Unidad)

PRODUCTOS Y ESPECIFICACIONES	UNIDAD	POSICION COMERCIAL	Semana 17-23/09 2.007	Semana 24-30/09 2.007	Diferencia
Trigo blando panificable	Tonelada	Entrada industria transformadora	262,14	263,69	1,55
Cebada pienso	Tonelada	Entrada industria transformadora	232,23	233,08	0,85
Maíz grano	Tonelada	Entrada industria transformadora	254,85	253,33	-1,52
Arroz cáscara	Tonelada	Salida almacén agricultor	-	267,00	-
Arroz blanco	Tonelada	Salida industria	435,08	459,23	24,15
Alfalfa	Tonelada	Sobre almacén	138,90	140,44	1,54
Vino blanco mesa	Hgdo.	Salida bodega	2,13	2,15	0,02
Vino tinto mesa Rgto.(C.E.) 1282/2001	Hgdo.	Salida bodega	2,74	2,74	0,00
Aceite de oliva virgen de 0,8 a 2º	100 Kg.	Salida almazara	232,98	232,96	-0,02
Aceite de oliva lampante, más de 2º Rgto.(C.E.) 1513/2001	100 Kg.	Salida almazara	229,24	228,18	-1,06
Patata	100 Kg.	Mercado zonas de producción	21,75	19,91	-1,84
Vacuno pesado	100 Kg.vivo	Entrada matadero	179,99	179,59	-0,40
Vacuno pesado (Categoría A,CI R) Rgto. (C.E.) 295/96	100 Kg.canal	Entrada matadero	331,00	327,05	-3,95
Corderos (9-19 kilos canal)	100 Kg.canal	Entrada matadero	510,06	526,60	16,54
Corderos I y II Rgto. (C.E.) 2529/2001 y (C.E.) 315/2002	100 Kg.canal	Entrada matadero	497,44	516,10	18,66
Porcino Clase E Rgto. (C.E.) 1572/95	100 Kg.canal	Entrada matadero	136,76	131,15	-5,61
Porcino Clase U	100 Kg.canal	Entrada matadero	133,66	128,00	-5,66
Porcino Cat. II	100 Kg.canal	Entrada matadero	131,06	125,54	-5,52
Pollo Media ponderada de las cotizaciones de las canales 83% y 65%	100 Kg.canal	Salida muelle matadero	194,25	206,28	12,03
Huevos - Clase L	Docena	Salida muelle centro de embalaje	0,93	0,93	0,00
Huevos - Clase M Rgto. (C.E.E.)1511/96 y (C.E.) 572/99	Docena	Salida muelle centro de embalaje	0,81	0,81	0,00
Conejo (1,8-2,2 kilos, vivo)	100 Kg.vivo	Salida granja	156,90	156,79	-0,11
Leche de vaca 3,7 % de materia grasa	100 Litros	Salida muelle industria o centro de recogida	35,90 (julio07)	38,92 (agosto07)	3,02

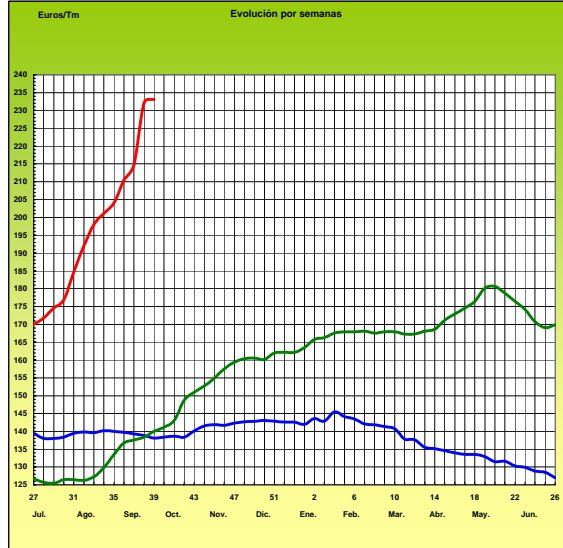
PRECIOS MEDIOS NACIONALES

TRIGO BLANDO PANIFICABLE

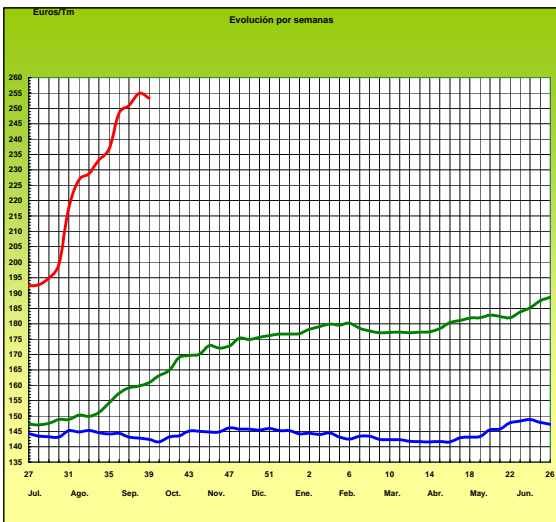


penúltima campaña última campaña campaña actual

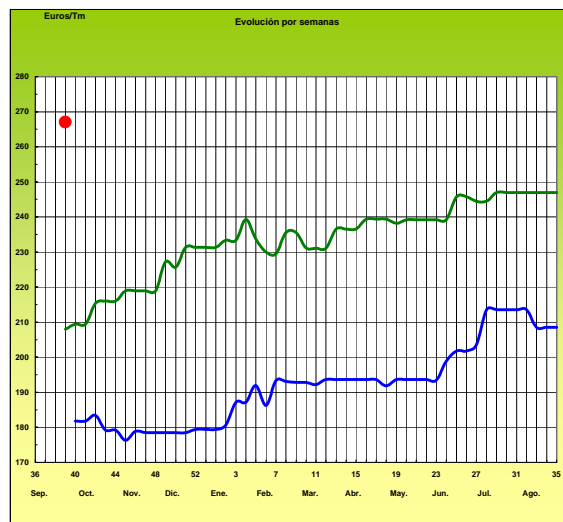
CEBADA



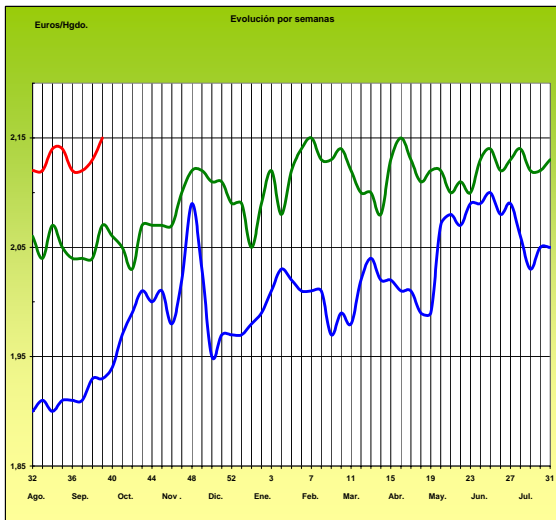
MAÍZ



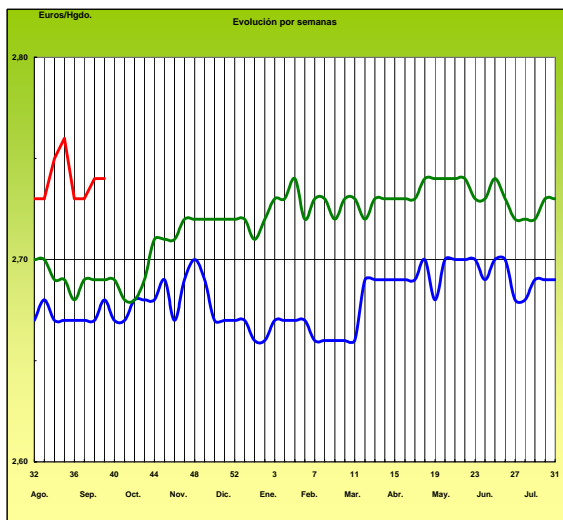
ARROZ CÁSCARA



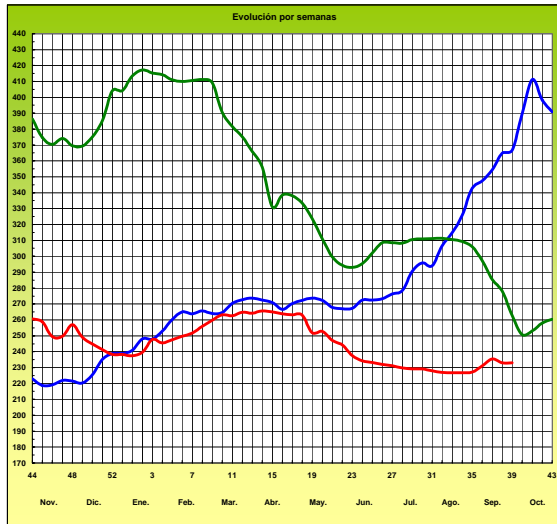
VINO BLANCO DE MESA



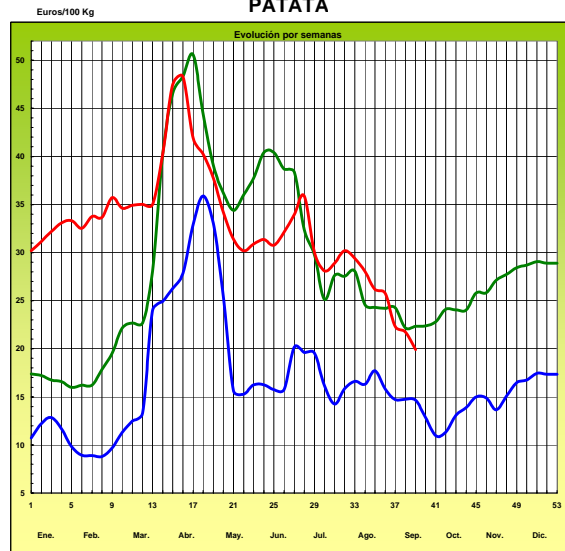
VINO TINTO DE MESA



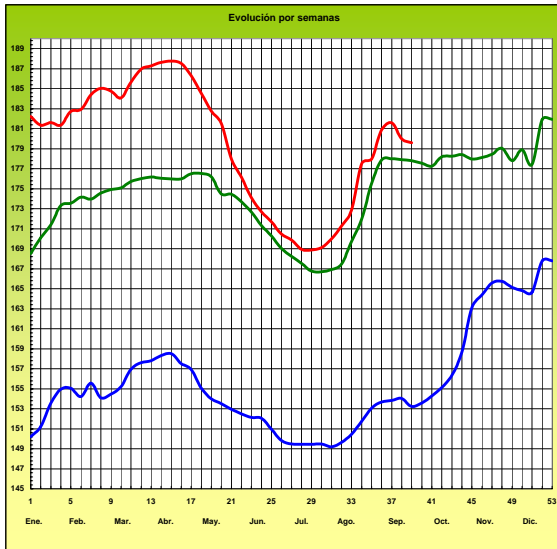
ACEITE DE OLIVA VIRGEN (Rgto. C.E. 1513/01)



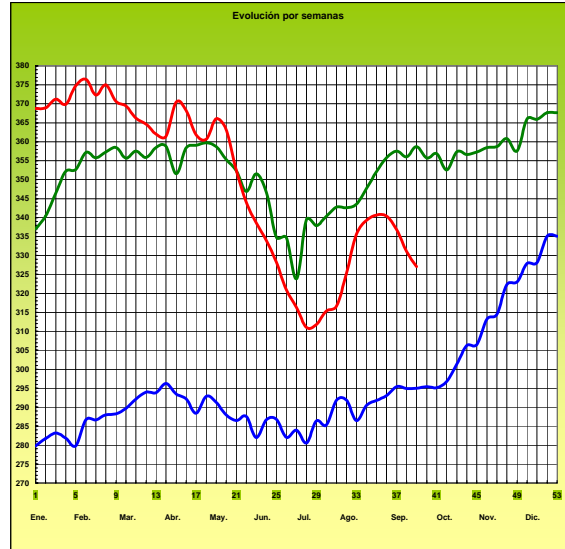
PATATA



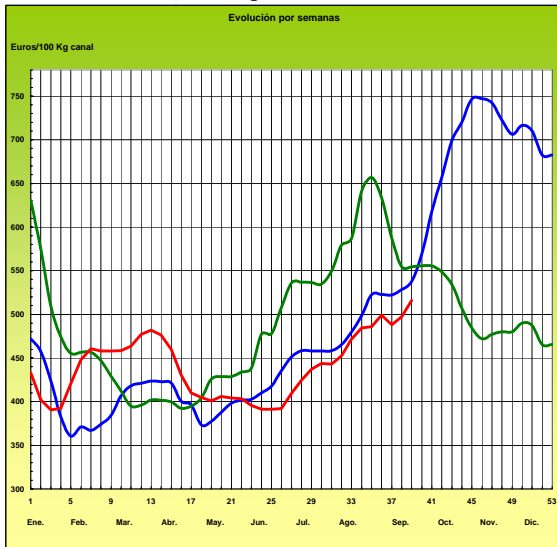
VACUNO PESADO VIVO



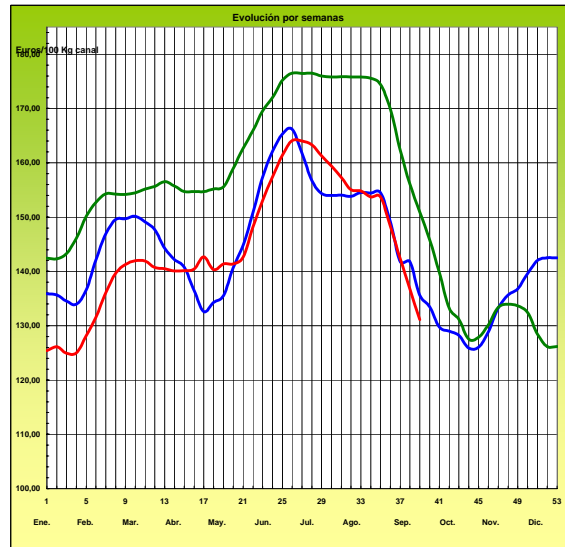
AÑOJO, Clase R Rgto. C.E. 295/96



CORDERO, 12-16 Kg/Canal Rgto. C.E.E. 1481/86 y 2617/97



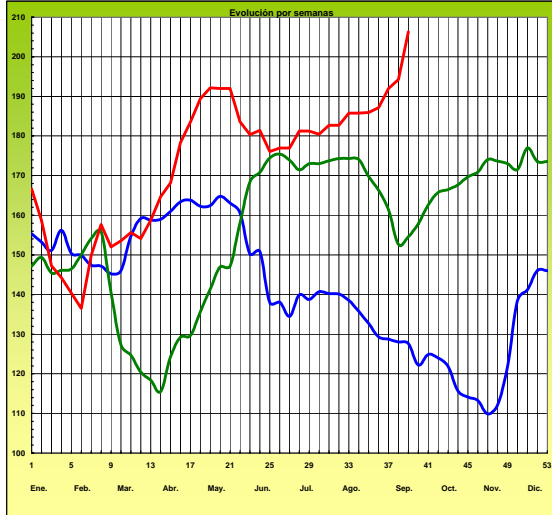
PORCINO Clase E Rgto. C.E.E. 1572/95



PRECIOS MEDIOS NACIONALES

Euros/100 Kg canal

POLLO Canales del 83% y 65% rdto.

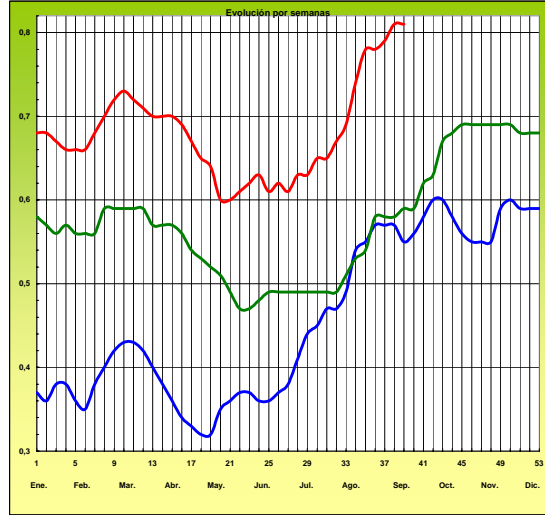


— 2005 — 2006 — 2007

-6-

Euros/Docena

HUEVOS Clase M Rgtos. C.E.E. 1511/96 y C.E. 572/99



I-2 PRECIOS EN MERCADOS REPRESENTATIVOS - CEREALES

Euros/Tm.

Trigos Rgto. CE 1784/03

Precios de comercio al por mayor. Mercancía nacional y/o importada, sobre vehículo en posición almacén

PRODUCTO	MERCADO REPRESENTATIVO	Semana 17-23/09 2007	Semana 24-30/09 2007	Variación
TRIGO BLANDO PANIFICABLE	Alava	260,00	260,00	0,00
	Albacete	253,59	262,59	9,00
	Avila	264,00	264,00	0,00
	Barcelona	280,00	280,00	0,00
	Burgos	251,59	253,09	1,50
	Cantabria	264,00	264,00	0,00
	Córdoba	291,50	300,00	8,50
	Cuenca	253,99	264,19	10,20
	Gerona	273,50	280,00	6,50
	Huesca	271,50	269,20	-2,30
	León	246,00	246,00	0,00
	Orense	247,00	256,00	9,00
	Palencia	250,04	253,44	3,40
	Rioja	260,00	260,00	0,00
	Salamanca	259,80	263,80	4,00
	Sevilla	288,07	292,87	4,80
	Soria	256,98	259,03	2,05
	Tarragona	275,00	280,00	5,00
	Teruel	270,00	270,00	0,00
	Valencia	263,00	269,00	6,00
Valladolid	258,31	262,26	3,95	
Zamora	243,53	248,15	4,62	
Zaragoza	270,40	270,00	-0,40	
TRIGO DURO	Córdoba	330,00	350,00	20,00
	Navarra	300,00	320,00	20,00
	Sevilla	320,18	334,48	14,30
	Zamora	250,70	269,60	18,90
	Zaragoza	295,60	307,80	12,20

I-2 PRECIOS EN MERCADOS REPRESENTATIVOS - CEREALES

Euros/Tm.
Cebada Rto. CE 1784/03
Precios de comercio al por mayor. Mercancía nacional y/o importada, sobre vehículo en posición almacén

PRODUCTO	MERCADO REPRESENTATIVO	Semana 17-23/09 2007	Semana 24-30/09 2007	Variación
CEBADA PIENSO	Alava	228,00	230,00	2,00
	Albacete	232,28	243,25	10,97
	Avila	223,00	225,00	2,00
	Barcelona	237,00	240,00	3,00
	Burgos	217,36	218,44	1,08
	Cantabria	234,00	246,00	12,00
	Ciudad Real	229,58	234,94	5,36
	Coruña	230,00	230,00	0,00
	Gerona	237,00	240,00	3,00
	Granada	237,40	237,40	0,00
	Guadalajara	228,00	234,00	6,00
	Huesca	227,60	231,95	4,35
	Leon	230,00	230,00	0,00
	Lerida	230,00	230,00	0,00
	Murcia	246,00	259,00	13,00
	Navarra	230,00	233,00	3,00
	Orense	230,00	230,00	0,00
	Palencia	218,40	220,80	2,40
	Rioja	228,00	230,00	2,00
	Salamanca	220,74	224,26	3,52
	Segovia	221,60	232,00	10,40
	Sevilla	240,04	240,92	0,88
	Soria	222,64	225,66	3,02
	Teruel	234,00	234,00	0,00
	Toledo	238,92	247,54	8,62
	Valencia	246,00	252,00	6,00
Valladolid	218,99	222,60	3,61	
Zaragoza	235,75	234,70	-1,05	
CEBADA MALTA	Burgos	252,47	264,24	11,77
	Guadalajara	249,00	265,50	16,50
	Huesca	241,50	241,50	0,00
	Navarra	240,00	250,00	10,00
	Palencia	252,47	264,24	11,77
	Segovia	261,50	275,75	14,25

I-2 PRECIOS EN MERCADOS REPRESENTATIVOS - CEREALES

Euros/Tm.
Maíz Rgto. CE 1784/03
Arroz cáscara Rto. CE 1785/03

Precios de comercio al por mayor. Mercancía nacional y/o importada, sobre vehículo en posición almacén

PRODUCTO	MERCADO REPRESENTATIVO	Semana 17-23/09 2007	Semana 24-30/09 2007	Variación
MAIZ-GRANO	Albacete	254,49	254,24	-0,25
	Asturias	250,00	253,00	3,00
	Avila	252,00	252,00	0,00
	Badajoz	240,40	246,41	6,01
	Barcelona	263,00	255,00	-8,00
	Coruña	247,50	253,00	5,50
	Gerona	263,00	255,00	-8,00
	Huesca	240,40	247,60	7,20
	León	244,00	253,00	9,00
	Lérida	252,00	252,00	0,00
	Madrid	258,00	264,00	6,00
	Murcia	250,00	245,00	-5,00
	Navarra	267,00	256,50	-10,50
	Pontevedra	247,50	253,00	5,50
	Rioja	267,00	258,50	-8,50
	Salamanca	252,44	252,93	0,49
	Sevilla	227,57	226,57	-1,00
	Tarragona	245,00	250,00	5,00
Valencia	250,00	250,00	0,00	
Valladolid	247,44	249,03	1,59	
ARROZ CASCARA	Valencia Tipo Japónica(V.Bahía)	-	267,00	-
ARROZ BLANCO EXTRA	Tarragona	430,00	436,67	6,67
	Valencia	436,00	463,33	27,33

I-3 PRECIOS EN MERCADOS REPRESENTATIVOS - VINOS DE MESA
--

Reglamento C.E.1282/2001

**En Euros/Hgdo., salida bodega, a granel, pago al contado sin I.V.A.
Precios de vino tinto de mesa referidos al producto de 12 puntos de color**

PRODUCTO	MERCADO REPRESENTATIVO	Semana 17-23/09 2.007	Semana 24-30/09 2.007	Variación
VINO BLANCO DE MESA	Albacete	2,19	2,18	-0,01
	Badajoz	2,26	2,30	0,04
	Ciudad Real	2,17	2,17	0,00
	Cuenca	2,15	2,16	0,01
	Huelva	2,10	2,10	0,00
	Toledo	1,98	2,02	0,04
VINO TINTO DE MESA	Albacete	2,74	2,74	0,00
	Ciudad Real	2,77	2,77	0,00
	Madrid	2,71	2,74	0,03
	Murcia	2,77	2,74	-0,03
	Toledo	2,70	2,70	0,00
	Valencia	2,72	2,76	0,04

I-4 PRECIOS EN MERCADOS REPRESENTATIVOS DE ACEITES

Aceites. Precios sobre almazara, en Euros/100kgs., sin I.V.A. Rgto C.E2153/05 y Rgto C.E. 865/04

PRODUCTO Y ESPECIFICACIONES	MERCADO REPRESENTATIVO	Semana 17/09-23/09 2007	Semana 24/09-30/09 2007	Variación
ACEITE DE OLIVA VIRGEN EXTRA Menos de 0,8°	Jaén	235,89	234,39	-1,50
	Córdoba	238,05	235,20	-2,85
	Málaga	237,00	239,00	2,00
	Sevilla	241,36	241,78	0,42
	Tarragona	246,15	243,41	-2,74
	Toledo	239,00	241,00	2,00
ACEITE DE OLIVA VIRGEN De 0,8° a 2°	Jaén	231,39	231,39	0,00
	Badajoz	240,40	231,40	-9,00
	Ciudad Real	232,00	232,00	0,00
	Córdoba	234,20	236,70	2,50
	Granada	230,00	228,00	-2,00
	Sevilla	233,74	232,74	-1,00
	Tarragona	234,40	231,39	-3,01
	Toledo	230,00	230,00	0,00
ACEITE DE OLIVA LAMPANTE A partir de 2°	Jaén	228,38	228,38	0,00
	Badajoz	231,40	222,40	-9,00
	Córdoba	233,45	232,95	-0,50
	Málaga	228,00	222,00	-6,00
	Sevilla	227,93	227,88	-0,05
	Tarragona	217,87	214,86	-3,01
ACEITE DE OLIVA REFINADO	Jaén	240,00	243,41	3,41
	Córdoba	236,45	234,20	-2,25
	Sevilla	235,15	235,15	0,00
	Tarragona	240,41	237,40	-3,01
ACEITE DE ORUJO CRUDO 7° BASE10	Jaén	93,15	90,15	-3,00
	Córdoba	91,55	90,05	-1,50
	Tarragona	87,15	90,15	3,01
ACEITE DE ORUJO REFINADO WINTERIZADO	Jaén	138,23	141,24	3,01
	Córdoba	138,60	139,60	1,00
	Tarragona	138,23	141,24	3,01
ACEITE DE GIRASOL CRUDO	Sevilla	81,00	81,00	0,00
ACEITE DE GIRASOL REFINADO	Córdoba	98,00	104,00	6,00
	Sevilla	91,00	91,00	0,00
	Tarragona	105,18	117,20	12,02
SEMILLA DE GIRASOL	Andalucía	41,10	41,51	0,41
	Centro-Norte	37,50	40,25	2,75

I-5 PRECIOS EN MERCADOS REPRESENTATIVOS - FRUTAS Y HORTALIZAS

PRECIOS DE PRODUCTOS NACIONALES

Mercados representativos de producción

Rgts. CE 2.200/96, 659/97 y 877/04

En Euros/ 100 kg., a salida agrupación de productores, envasado, sin incluir I.V.A.

CITRICOS

PRODUCTO	MERCADO	VARIEDAD O TIPO	CAT.	CALIBRE mm.	DIA/MES				
					24/9	25/9	26/9	27/9	28/9
CLEMENTINA	Valencia	-	I	1x2	-	-	-	97,65	82,80
LIMON	Alicante	-	I	1-3	-	-	65,00	69,00	-
	Murcia	-	I	1-3	88,24	88,24	88,24	88,24	88,24
SATSUMA	Valencia	-	I	1x2	-	-	-	71,95	71,95

FRUTAS DE PEPITA

PRODUCTO	MERCADO	VARIEDAD O TIPO	CAT.	CALIBRE mm.	DIA/MES				
					24/9	25/9	26/9	27/9	28/9
MANZANA	Lleida	Gala	I	70-80	61,72	61,19	61,52	62,46	61,58
	Lleida	Golden Delicious	I	70-80	58,73	58,08	58,73	57,95	57,85
	Lleida	Granny Smith	I	70-80	67,00	64,00	66,00	-	-
PERA	Lleida	Blanquilla	I	55-60	-	60,00	-	-	-
	Lleida	Conferencia	I	60-65	74,00	75,00	72,00	74,29	76,00
UVA DE MESA	Alicante	Italia	I	-	100,84	106,08	-	102,57	107,29
	Murcia	Sultanine-thomson seedless	I	-	130,00	130,00	130,00	130,00	130,00

FRUTAS DE HUESO

PRODUCTO	MERCADO	VARIEDAD O TIPO	CAT.	CALIBRE mm.	DIA/MES				
					24/9	25/9	26/9	27/9	28/9
MELOCOTON	Huesca	Carne amarilla	I	A/B	64,76	64,56	64,45	63,75	63,40
	Huesca	Carne blanca	I	A/B	-	-	62,08	-	-
	Lleida	Carne amarilla	I	A/B	69,72	68,55	66,88	67,77	66,53
	Lleida	Carne blanca	I	A/B	67,83	-	65,00	63,22	-
NECTARINA	Lleida	Carne amarilla	I	A/B	83,17	86,00	84,85	85,11	85,28
	Lleida	Carne blanca	I	A/B	64,00	63,00	63,00	67,00	64,00
	Zaragoza	Carne amarilla	I	A/B	72,75	73,67	71,80	73,57	73,10
	Zaragoza	Carne blanca	I	A/B	-	-	60,67	60,67	-

I-5 PRECIOS EN MERCADOS REPRESENTATIVOS - FRUTAS Y HORTALIZAS
--

PRECIOS DE PRODUCTOS NACIONALES

Mercados representativos de producción

Rgtos. CE 2.200/96, 659/97 y 877/04

En Euros/ 100 kg., a salida agrupación de productores, envasado, sin incluir I.V.A.

HORTALIZAS

PRODUCTO	MERCADO	VARIEDAD O TIPO	CAT.	CALIBRE mm.	DIA/MES				
					24/9	25/9	26/9	27/9	28/9
AJO	Cuenca	Blanco	I	50-80	125,00	125,00	125,00	125,00	125,00
	Cuenca	Morado	I	50-80	153,75	153,75	153,75	153,75	153,75
BERENJENA	Almería	-	I	-	139,68	127,14	118,57	-	112,70
CEBOLLA	Albacete	Amarilla	I	-	20,00	20,00	20,00	20,00	20,00
CHAMPIÑÓN	La Rioja	Cerrado	I	30-65	154,73	155,72	156,13	156,70	156,24
COLIFLOR	La Rioja	Cerrado	I	160-200	45,45	45,45	45,45	45,45	45,45
PIMIENTO	Murcia	Cuadrado color (rojo o amarillo)	I	70y+	109,50	109,50	109,50	109,50	109,50
		Cuadrado verde	I	70y+	84,00	84,00	84,00	84,00	84,00
TOMATE	Almería	Redondo	I	57-82	87,27	82,00	81,11	80,00	77,78
	Granada	Cereza	I	-	189,71	197,83	203,00	204,54	-
	Murcia	Cereza	I	-	250,00	250,00	250,00	250,00	250,00
	Murcia	Redondo	I	57-82	95,63	95,63	95,63	95,63	95,63
ZANAHORIA	Cádiz	-	I	-	50,50	50,50	50,50	50,50	50,50

I-6 PRECIOS EN MERCADOS REPRESENTATIVOS VACUNO Y OVINO

A) BOVINO

**1.- PRECIO MEDIO NACIONAL (EUROS/100 KG. CANAL) DE CANALES DE BOVINO PESADO
SEGÚN MODELO COMUNITARIO DE CLASIFICACIÓN (RGTO 295/96).**

CATEGORIA	CLASE DE CONFORMACION Y DE ESTADO DE ENGRASAMIENTO	Semana 17-23/09 2007	Semana 24-30/09 2007	Variación
Categoría A: Canales de machos jóvenes sin castrar de menos de 2 años	Muy buena y poco cubierta (U-2)	339,12	332,14	-6,98
	Muy buena y cubierta (U-3)	337,86	326,18	-11,68
	Precio medio ponderado categoría U	338,33	328,39	-9,94
	Buena y poco cubierta (R-2)	370,61	368,19	-2,42
	Buena y cubierta (R-3)	307,73	302,90	-4,84
	Precio medio ponderado categoría R	331,00	327,05	-3,95
Categoría D: Canales de hembras que hayan parido	Menos buena y poco cubierta (O-2)	246,27	245,00	-1,27
	Menos buena y cubierta (O-3)	284,19	280,34	-3,84
	Precio medio ponderado categoría O	268,64	265,85	-2,79
	Buena y cubierta (R-3)	202,75	208,12	5,37
	Buena y grasa (R-4)	249,63	261,38	11,75
	Precio medio ponderado categoría R	214,47	221,44	6,97
Categoría E Canales de otras hembras	Menos buena y poco cubierta (O-2)	189,02	190,45	1,43
	Menos buena y cubierta (O-3)	189,24	197,03	7,80
	Menos buena y grasa (O-4)	167,34	169,62	2,27
	Precio medio ponderado categoría O	183,51	188,85	5,34
	Mediocre y poco cubierta (P-2)	151,26	151,59	0,33
	Mediocre y cubierta (P-3)	162,93	164,05	1,12
Precio medio ponderado categoría P	159,08	159,94	0,86	
Categoría E Canales de otras hembras	Muy buena y poco cubierta (U-2)	329,68	327,98	-1,70
	Muy buena y cubierta (U-3)	354,41	352,23	-2,19
	Precio medio ponderado categoría U	341,55	339,62	-1,93
	Buena y poco cubierta (R-2)	311,77	317,81	6,04
	Buena y cubierta (R-3)	334,62	342,53	7,91
	Buena y grasa (R-4)	263,13	250,20	-12,93
	Precio medio ponderado categoría R	316,56	321,80	5,23
Menos buena y poco cubierta (O-2)	284,53	293,85	9,32	
Menos buena y cubierta (O-3)	286,91	285,64	-1,26	
Menos buena y grasa (O-4)	261,00	251,00	-10,00	
Precio medio ponderado categoría O	284,59	288,69	4,10	

I-6 PRECIOS EN MERCADOS REPRESENTATIVOS VACUNO Y OVINO

2.- PRECIO MEDIO NACIONAL DE OTROS ANIMALES DE LA ESPECIE BOVINA (RGTO 2273/02).

OTROS BOVINOS	Semana 17-23/09 2007	Semana 24-30/09 2007	Variación
Terneros machos de ocho días a cuatro semanas			
tipo frisón	117,80	121,80	4,00
tipo cruzado	324,37	318,12	-6,25
<i>Media ponderada nacional (Euros\cabeza)</i>	221,08	219,96	-1,12
Bovinos ligeros entre seis y doce meses			
tipo cruzado	227,88	217,82	-10,06
tipo país	144,49	134,43	-10,06
<i>Media ponderada nacional (Euros\100 kg. vivo)</i>	198,69	188,63	-10,06

***3.- PRECIO MEDIO NACIONAL DEL BOVINO (EUROS/100KG. VIVO)**

CATEGORÍAS	Semana 17-23/09 2006	Semana 24-30/09 2007	Variación
Machos hasta 480 kg. vivo	195,06	193,21	-1,85
Machos de más de 480 kg. vivo	178,46	177,24	-1,22
Hembras que hayan parido	87,55	87,90	0,35
Otras hembras de hasta 380 kg. vivo	214,22	214,74	0,52
Otras hembras de más de 380 kg. vivo	198,67	198,85	0,18

**Precio de las diferentes categorías calculados según nueva metodología basada en el sexo del animal y en sus pesos.*

B) CORDEROS

1.- PRECIOS MEDIOS NACIONALES DE CANALES DE OVINO FRESCAS O REFRIGERADAS (RGTO 315/02).

CORDEROS I y II	Semana 17-23/09 2006	Semana 24-30/09 2007	Variación
Cordero I (12 a 13 Kg.\canal)	522,51	542,55	20,04
Cordero II (13,1 a 16 Kg.\canal)	472,37	489,66	17,29
<i>Media ponderada nacional (Euros\100 kg. canal)</i>	497,44	516,10	18,66

2.- PRECIOS MEDIOS DE CANALES DE OVINO FRESCAS O REFRIGERADAS EN LOS MERCADOS NACIONALES REPRESENTATIVOS PARA LA C.E.

MERCADO REPRESENTATIVO	Semana 17-23/09 2006	Semana 24-30/09 2007	Variación
Barcelona	603,54	603,54	0,00
Madrid	636,48	636,48	0,00
Valencia	418,34	428,84	10,50
Albacete	472,70	480,20	7,50
Zaragoza	535,59	559,59	24,00
Medina del Campo	466,67	486,67	20,00
Talavera de la Reina	483,78	503,78	20,00
Extremadura	469,20	498,10	28,90
<i>Media ponderada nacional (Euros\100 kg. canal)</i>	510,06	526,60	16,54

PRECIOS EN MERCADOS REPRESENTATIVOS - PRODUCTOS GANADEROS

D)-PORCINO
 Clasificación EUROP. R(CEE) 1572/95

Euros/100 kg canal

MERCADO REPRESENTATIVO	CLASE E		
	LONJAS	Semana 17-23/09 2007	Semana 24-30/09 2007
Ebro	137,78	132,06	-5,73
Mercolleida	133,06	127,33	-5,73
Segovia	140,64	134,14	-6,51
Segura	136,21	130,48	-5,73
Silleda	134,60	129,41	-5,19
Conjunto de Lonjas Media ponderada	135,77	130,01	-5,76
MATADEROS Media ponderada	137,75	132,29	-5,45
Media nacional	136,76	131,15	-5,61

MERCADO REPRESENTATIVO	CLASE U			CATEGORIA II		
	LONJAS	Semana 17-23/09 2007	Semana 24-30/09 2007	Variación	Semana 17-23/09 2007	Semana 24-30/09 2007
Ebro	134,66	128,89	-5,77	129,27	123,51	-5,77
Mercolleida	130,04	124,27	-5,77	128,51	122,74	-5,77
Segovia	137,45	130,92	-6,54	136,14	129,61	-6,54
Segura	133,12	127,35	-5,77	131,84	126,07	-5,77
Silleda	131,55	126,30	-5,25	131,36	126,16	-5,19
Conjunto de Lonjas Media ponderada	132,69	126,89	-5,80	130,69	124,89	-5,80
MATADEROS Media ponderada	134,62	129,12	-5,50	131,43	126,19	-5,24
Media nacional	133,66	128,00	-5,65	131,06	125,54	-5,52

PRECIOS EN MERCADOS REPRESENTATIVOS - PRODUCTOS GANADEROS**E)- PORCINO PRECOZ**

Lechones, Otras calidades

Euros/100 kg vivo

LECHONES	Semana 17-23/09 2007	Semana 24-30/09 2007	Variación
Normal.Base 20 kg de peso.	96,05	90,95	-5,10
Lleida.Base 20 kg de peso.	77,50	70,00	-7,50
Segovia . Base 20 kg de peso.	117,50	110,00	-7,50
CERDOS CEBADOS			
Categoría U.	102,92	98,56	-4,35
DESVIEJE			
Cerdas de desvieje.	43,67	41,45	-2,22

F)- TRONCO IBERICO

Euros/100 kg vivo

LECHONES	Semana 17-23/09 2007	Semana 24-30/09 2007	Variación
Lechones (Base 23 kg)	132,61	138,91	6,30
DESVIEJE			
Reproductores de desvieje	60,87	69,57	8,70
CEBADOS			
Marranillos, de 35 a 60 kg	125,19	125,04	-0,15
Primals, de 60 a 100 kg	187,17	197,78	10,61
Cerdos cebados de pienso (extensivo)	148,53	152,92	4,39
Cerdos cebados de bellota	S/COT	S/COT	

ISC



MINISTERIO
DE AGRICULTURA, PESCA
Y ALIMENTACIÓN

CENTRO DE PUBLICACIONES
Paseo de la Infanta Isabel, 1 - 28014 MADRID