

INFORME SEMANAL COYUNTURA

Precios según Reglamentación
Comunitaria

14 Marzo 2006



MINISTERIO
DE AGRICULTURA, PESCA
Y ALIMENTACIÓN

SUBSECRETARÍA

SECRETARÍA GENERAL TÉCNICA

S. G. Estadísticas

INFORME SEMANAL DE COYUNTURA

PRECIOS SEGÚN REGLAMENTACIÓN COMUNITARIA

ÍNDICE

Pág.

I- PRECIOS EN MERCADOS NACIONALES

I-1 Precios medios y gráficos.....	3 a 6
I-2 Precios en mercados representativos de cereales:	
Trigo (R CE 1784/03).....	7
Cebada (R CE 1784/03).....	8
Maíz (R CE 1784/03).....	9
Arroz (R CE 1785/03).....	9
I-3 Precios en mercados representativos de vino de mesa (R CE 1282/01).....	10
I-4 Precios en mercados representativos de aceites (R CEE 136/66 y R CE513/01).....	11
I-5 Precios en mercados representativos de frutas y hortalizas:	
Frutas (R CE 2200/96, R CE 659/97 y R CE 877/04).....	12
Hortalizas (R CE 2200/96, R CE 659/97 y R CE 877/04).....	13
I-6 Precios en mercados representativos de vacuno y ovino:	
Vacuno pesado. Canal Clasificación EUROP (R CE 295/96).....	14
Vacuno (R CE 1254/99 y R CE 273/02).....	15
Cordero (R CE 2529/01 y R CE 315/02).....	15
I-7 Precios en mercados representativos de porcino	
Porcino Canal Clasificación EUROP (RCE 1572/95).....	16
Porcino Precoz y Tronco Ibérico.....	17

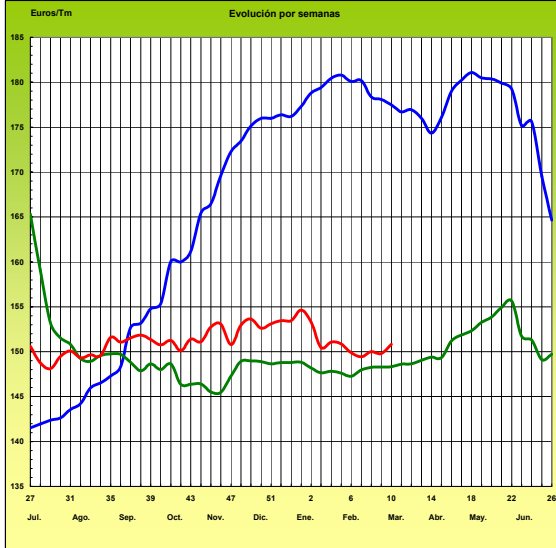
*Servicio de Precios y Salarios Agrarios. Subdirección General de Estadísticas Agroalimentarias.
Secretaría General Técnica. Subsecretaría. MAPA*

Queda prohibida la reproducción total o parcial de los datos contenidos en esta publicación sin citar la procedencia.

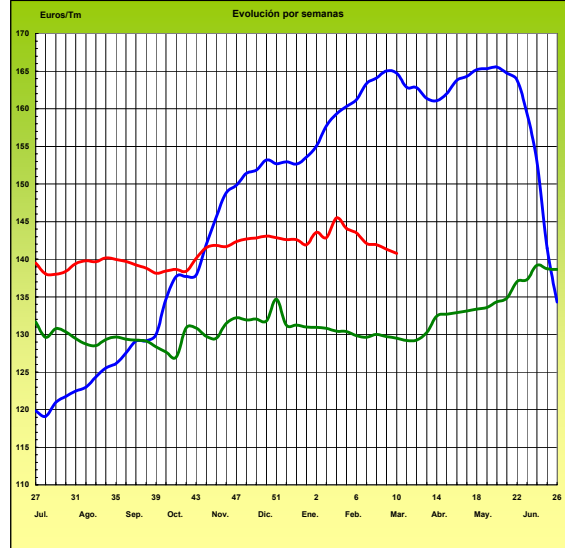
I-1 PRECIOS MEDIOS NACIONALES
(EUROS/Unidad)

PRODUCTOS Y ESPECIFICACIONES	UNIDAD	POSICION COMERCIAL	Semana 27/02-5/03 2.006	Semana 6-12/03 2.006	Variación
Trigo blando panificable	Tonelada	Entrada industria transformadora	149,79	150,84	1,05
Cebada	Tonelada	Entrada industria transformadora	141,34	140,75	-0,59
Maíz	Tonelada	Entrada industria transformadora	142,35	142,32	-0,03
Arroz cáscara	Tonelada	Salida almacén agricultor	192,79	192,79	0,00
Arroz blanco	Tonelada	Salida industria	395,00	398,38	3,38
Alfalfa	Tonelada	Sobre almacén	137,65	138,00	0,35
Vino blanco mesa	Hgdo.	Salida bodega	1,97	1,99	0,02
Vino tinto mesa Rgto.(C.E.) 1282/2001	Hgdo.	Salida bodega	2,66	2,66	0,00
Aceite de oliva virgen de 0,8 a 2°	100 Kg.	Salida almazara	409,17	390,76	-18,41
Aceite de oliva lampante, más de 2° Rgto.(C.E.) 1513/2001	100 Kg.	Salida almazara	405,76	386,37	-19,39
Patata	100 Kg.	Mercado zonas de producción	19,56	22,13	2,57
Vacuno pesado	100 Kg.vivo	Entrada matadero	174,94	175,09	0,15
Vacuno pesado (Categoría A,C1 R) Rgto. (C.E.) 295/96	100 Kg.canal	Entrada matadero	358,50	355,70	-2,80
Corderos (9-19 kilos canal)	100 Kg.canal	Entrada matadero	455,35	438,47	-16,88
Corderos I y II Rgto. (C.E.) 2529/2001 y (C.E.) 315/2002	100 Kg.canal	Entrada matadero	429,14	412,18	-16,96
Porcino Clase E Rgto. (C.E.) 1572/95	100 Kg.canal	Entrada matadero	154,15	154,44	0,29
Porcino Clase U	100 Kg.canal	Entrada matadero	150,15	150,48	0,33
Porcino Cat. II	100 Kg.canal	Entrada matadero	147,83	148,13	0,30
Pollo Media ponderada de las cotizaciones de las canales 83% y 65%	100 Kg.canal	Salida muelle matadero	140,56	127,30	-13,26
Huevos - Clase L	Docena	Salida muelle centro de embalaje	0,65	0,65	0,00
Huevos - Clase M Rgto. (C.E.E.)1511/96 y (C.E.) 572/99	Docena	Salida muelle centro de embalaje	0,59	0,59	0,00
Conejo (1,8-2,2 kilos, vivo)	100 Kg.vivo	Salida granja	172,84	187,86	15,02
Leche de vaca 3,7 % de materia grasa	100 Litros	Salida muelle industria o centro de recogida	31,69 (ene.06)		

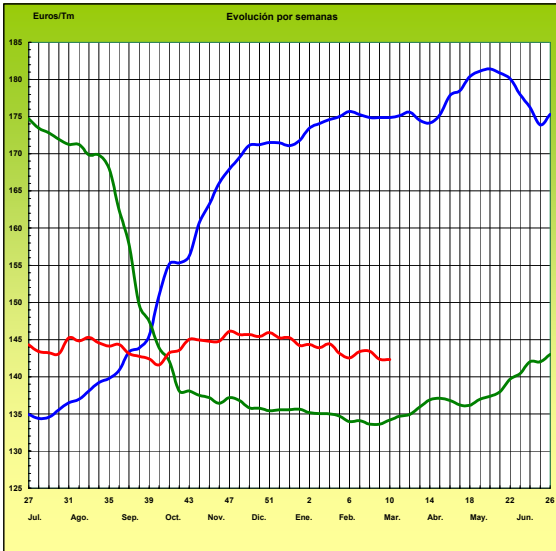
TRIGO BLANDO PANIFICABLE



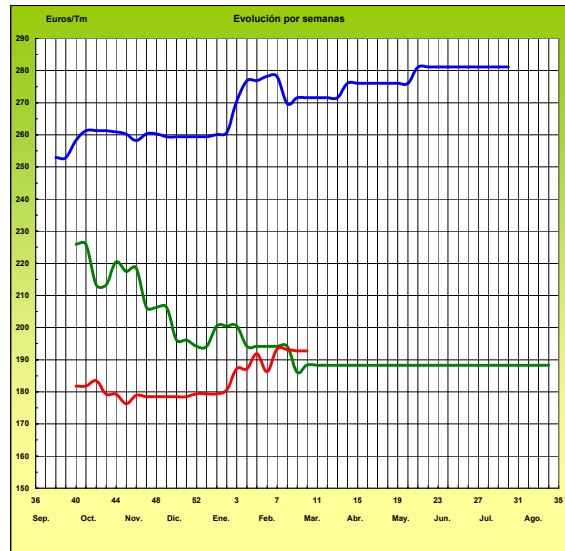
CEBADA



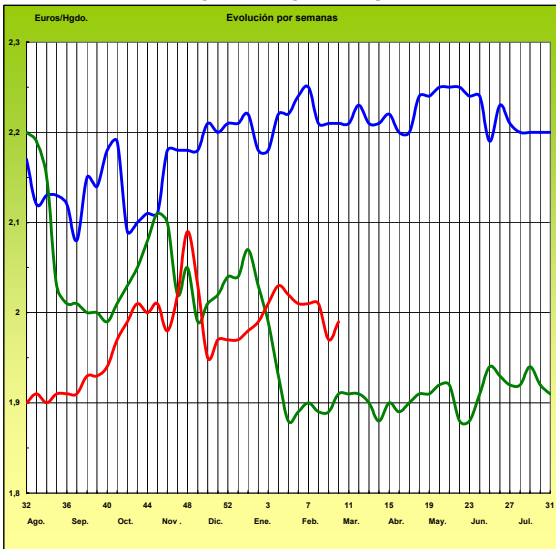
MAÍZ



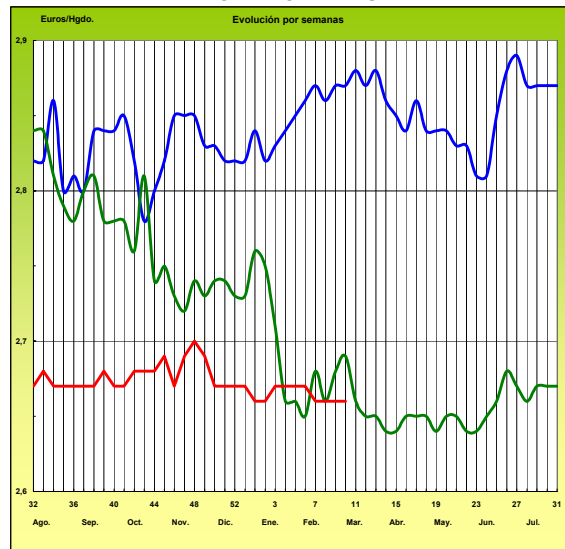
ARROZ CÁSCARA



VINO BLANCO DE MESA



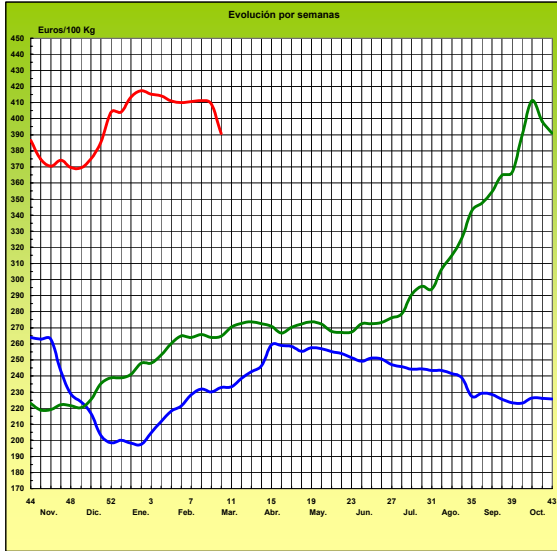
VINO TINTO DE MESA



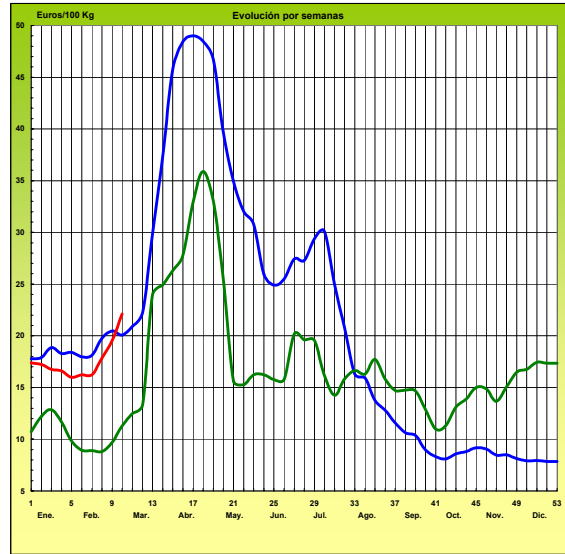
PRECIOS MEDIOS NACIONALES

— 2004 — 2005 — 2006

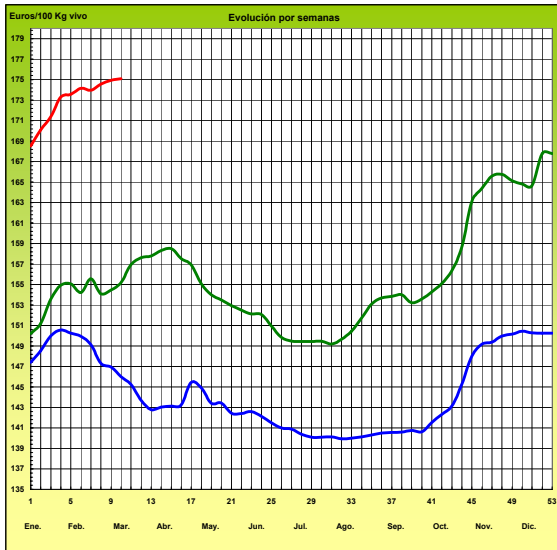
ACEITE DE OLIVA VIRGEN (Rgto. C.E. 1513/01)



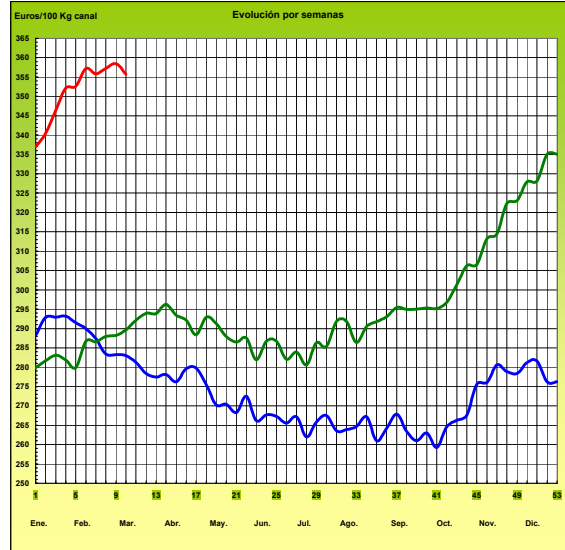
PATATA



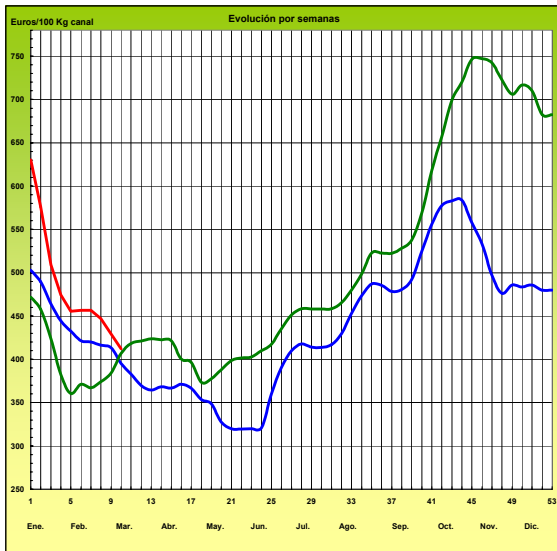
VACUNO PESADO VIVO



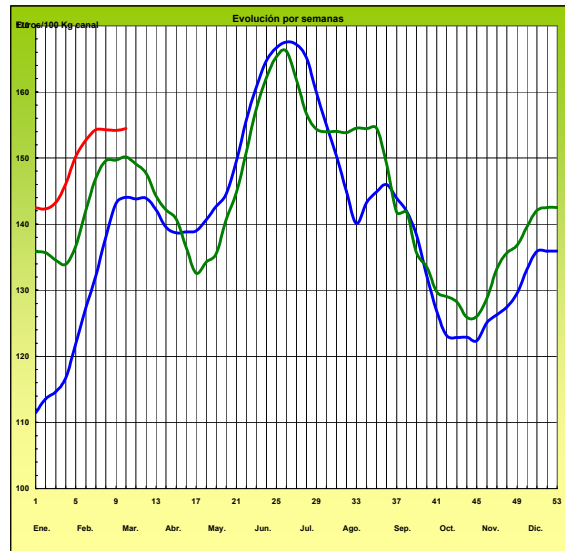
AÑOJO, Clase R Rgto. C.E. 295/96



CORDERO, 12-16 Kg/Canal Rgto. C.E.E. 1481/86 y 2617/97



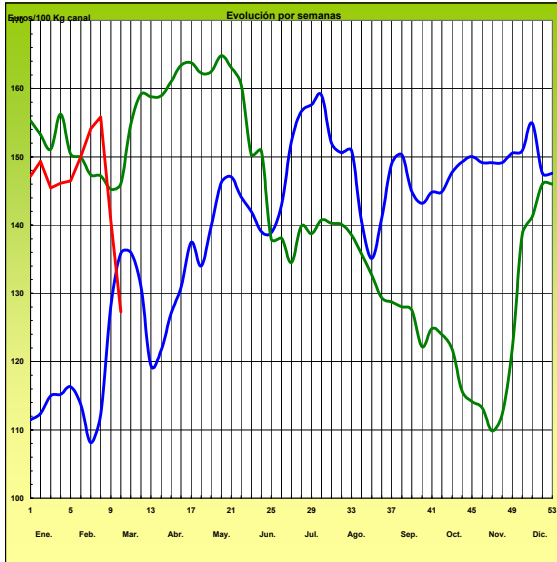
PORCINO Clase E Rgto. C.E.E. 1572/95



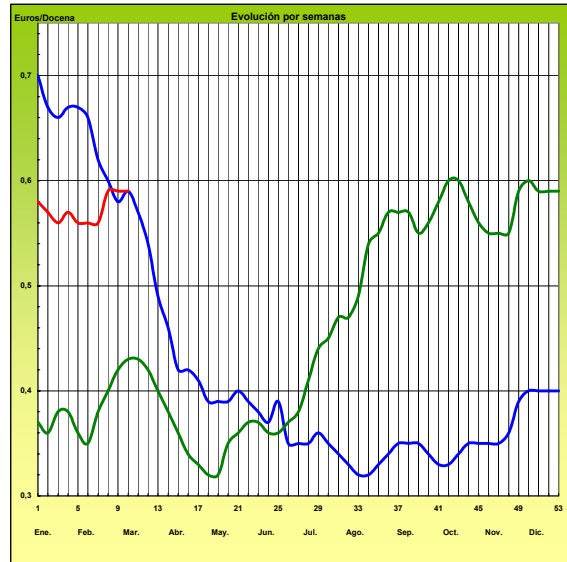
PRECIOS MEDIOS NACIONALES

— 2004 — 2005 — 2006

POLLO Canales del 83% y 65% rdto.



HUEVOS Clase M Rgtos. C.E.E. 1511/86 y C.E. 572/99



I-2 PRECIOS EN MERCADOS REPRESENTATIVOS - CEREALES

Euros/Tm.

Trigos Rgto. CE 1784/03

Precios de comercio al por mayor. Mercancía nacional y/o importada, sobre vehículo en posición almacei

PRODUCTO	MERCADO REPRESENTATIVO	Semana 27/02-5/03 2006	Semana 6-12/03 2006	Variación
TRIGO BLANDO PANIFICABLE	Alava	136,00	136,00	0,00
	Albacete	139,00	137,00	-2,00
	Avila	147,25	143,04	-4,21
	Barcelona	142,00	142,00	0,00
	Burgos	136,21	136,20	-0,01
	Cadiz	147,31	150,00	2,69
	Cantabria	137,03	137,03	0,00
	Córdoba	144,24	144,24	0,00
	Cuenca	139,00	139,00	0,00
	Gerona	142,00	142,00	0,00
	Huesca	131,00	130,00	-1,00
	León	138,23	135,23	-3,00
	Orense	144,24	144,00	-0,24
	Palencia	139,99	139,99	0,00
	Rioja	136,00	136,00	0,00
	Salamanca	147,00	144,59	-2,41
	Sevilla	150,05	150,05	0,00
	Soria	139,90	139,90	0,00
	Tarragona	135,00	135,00	0,00
	Teruel	139,00	139,00	0,00
Valencia	134,00	134,00	0,00	
Valladolid	141,56	140,10	-1,46	
Zamora	134,03	134,81	0,78	
Zaragoza	139,00	139,00	0,00	
TRIGO DURO	Burgos	146,42	146,42	0,00
	Córdoba	145,74	145,74	0,00
	Navarra	154,00	154,00	0,00
	Sevilla	147,33	144,92	-2,41
	Zamora	144,12	141,66	-2,46
	Zaragoza	156,00	156,00	0,00

I-2 PRECIOS EN MERCADOS REPRESENTATIVOS - CEREALES

Euros/Tm.
Cebada Rto. CE 1784/03
Precios de comercio al por mayor. Mercancía nacional y/o importada, sobre vehículo en posición almacén

PRODUCTO	MERCADO REPRESENTATIVO	Semana 27/02-5/03 2006	Semana 6-12/03 2006	Variación
CEBADA PIENSO	Alava	130,00	127,00	-3,00
	Albacete	132,00	130,00	-2,00
	Avila	143,04	138,23	-4,81
	Barcelona	135,00	134,00	-1,00
	Burgos	135,22	135,03	-0,19
	Cantabria	137,03	137,03	0,00
	Ciudad Real	136,00	135,00	-1,00
	Coruña	136,00	132,00	-4,00
	Gerona	135,75	134,50	-1,25
	Granada	144,24	141,24	-3,00
	Guadalajara	138,00	138,00	0,00
	Huesca	131,80	129,10	-2,70
	Leon	139,00	133,00	-6,00
	Lerida	134,00	131,00	-3,00
	Murcia	130,00	129,00	-1,00
	Navarra	144,00	144,00	0,00
	Orense	144,00	136,00	-8,00
	Palencia	138,74	138,94	0,20
	Rioja	133,00	132,00	-1,00
	Salamanca	142,90	140,45	-2,45
	Segovia	133,60	133,00	-0,60
	Sevilla	137,44	136,44	-1,00
	Soria	135,36	131,88	-3,48
Tarragona	138,00	137,00	-1,00	
Teruel	140,00	138,00	-2,00	
Toledo	144,24	144,24	0,00	
Valencia	138,23	135,00	-3,23	
Valladolid	139,56	138,17	-1,40	
CEBADA MALTA	Burgos	153,00	153,00	0,00
	Guadalajara	141,00	139,00	-2,00
	Huesca	146,50	152,00	5,50
	Navarra	148,50	154,00	5,50
	Palencia	153,00	153,00	0,00
	Segovia	145,00	143,00	-2,00

I-2 PRECIOS EN MERCADOS REPRESENTATIVOS - CEREALES

Euros/Tm.
 Maíz Rgto. CE 1784/03
 Arroz cáscara Rto. CE 1785/03
 Heno de alfalfa. Precio a salida de almacén agricultor
 Precios de comercio al por mayor. Mercancía nacional y/o importada, sobre vehículo en posición almacén

PRODUCTO	MERCADO REPRESENTATIVO	Semana 27/02-5/03 2006	Semana 6-12/03 2006	Variación
MAIZ-GRANO	Albacete	141,00	140,00	-1,00
	Asturias	145,00	145,00	0,00
	Avila	147,25	147,25	0,00
	Badajoz	150,25	150,25	0,00
	Barcelona	141,00	140,00	-1,00
	Coruña	145,00	145,00	0,00
	Gerona	141,00	140,00	-1,00
	Huesca	134,00	134,00	0,00
	León	138,23	138,23	0,00
	Lérida	139,00	141,00	2,00
	Madrid	148,50	148,50	0,00
	Murcia	139,00	137,00	-2,00
	Navarra	140,00	140,00	0,00
	Pontevedra	147,00	145,00	-2,00
	Rioja	142,00	142,00	0,00
	Salamanca	143,09	143,07	-0,02
	Sevilla	151,43	150,80	-0,63
	Tarragona	139,00	139,00	0,00
	Teruel	138,00	138,00	0,00
	Valencia	144,00	144,00	0,00
Valladolid	142,13	142,21	0,08	
Zaragoza	136,00	136,00	0,00	
ARROZ CASCARA	Sevilla			
	Tipo Japónica	205,50	205,50	0,00
	Tipo Indica	190,00	190,00	0,00
	Valencia			
	Tipo Japónica(V.Bahía)	223,50	223,50	0,00
	Badajoz			
(Tipo Japónica)	188,33	188,33	0,00	
(Tipo Indica)	170,17	170,17	0,00	
ARROZ BLANCO EXTRA	Tarragona	395,00	395,00	0,00
	Valencia	395,00	399,00	4,00

I-3 PRECIOS EN MERCADOS REPRESENTATIVOS - VINOS DE MESA
--

Reglamento C.E.1282/2001

**En Euros/Hgdo.,salida bodega, a granel, pago al contado sin I.V.A.
Precios de vino tinto de mesa referidos al producto de 12 puntos de color**

PRODUCTO	MERCADO REPRESENTATIVO	Semana 27/02-5/03 2.006	Semana 6-12/03 2.006	Variación
VINO BLANCO DE MESA	Albacete	2,08	2,09	0,01
	Badajoz	1,99	1,94	-0,05
	Ciudad Real	2,00	2,03	0,03
	Cuenca	1,92	1,86	-0,06
	Huelva	1,96	1,98	0,02
	Toledo	1,93	1,98	0,05
VINO TINTO DE MESA	Albacete	2,67	2,64	-0,03
	Ciudad Real	2,65	2,64	-0,01
	Cuenca	2,66	2,65	-0,01
	Madrid	2,65	2,66	0,01
	Murcia	2,64	2,68	0,04
	Toledo	2,65	2,70	0,05
	Valencia	2,70	2,69	-0,01

I-4 PRECIOS EN MERCADOS REPRESENTATIVOS DE ACEITES

Aceites. Precios sobre almazara, en Euros/100kgs., sin I.V.A. Rgto C.E.E.136/66 y Rgto C.E. 1513/2001

PRODUCTO Y ESPECIFICACIONES	MERCADO REPRESENTATIVO	Semana 13-19/02 2006	Semana 6-12/03 2006	Variación
ACEITE DE OLIVA VIRGEN EXTRA Menos de 0,8°	Jaén	417,17	393,66	-23,51
	Córdoba	414,80	-	-
	Málaga	417,00	412,00	-5,00
	Sevilla	423,40	421,90	-1,50
	Tarragona	402,68	402,68	0,00
	Toledo	411,50	406,00	-5,50
ACEITE DE OLIVA VIRGEN De 0,8° a 2°	Jaén	413,19	390,66	-22,53
	Badajoz	410,20	404,20	-6,00
	Ciudad Real	392,40	375,00	-17,40
	Córdoba	410,80	390,60	-20,20
	Granada	400,00	385,00	-15,00
	Sevilla	402,84	402,13	-0,70
	Tarragona	393,66	390,66	-3,00
ACEITE DE OLIVA LAMPANTE A partir de 2°	Jaén	411,69	387,65	-24,04
	Badajoz	405,70	-	-
	Córdoba	406,55	384,60	-21,95
	Málaga	386,00	389,00	3,00
	Sevilla	396,64	395,14	-1,50
	Tarragona	375,63	369,62	-6,01
ACEITE DE OLIVA REFINADO	Jaén	420,70	408,69	-12,01
	Córdoba	421,00	407,00	-14,00
	Sevilla	418,21	416,71	-1,50
	Tarragona	410,19	408,69	-1,50
ACEITE DE ORUJO CRUDO 7° BASE10	Jaén	180,30	174,29	-6,01
	Córdoba	177,00	177,00	0,00
	Tarragona	174,29	171,29	-3,00
ACEITE DE ORUJO REFINADO WINTERIZADO	Jaén	240,40	237,40	-3,00
	Córdoba	237,00	235,00	-2,00
	Tarragona	237,40	237,40	0,00
ACEITE DE GIRASOL CRUDO	Córdoba	52,90	52,90	0,00
ACEITE DE GIRASOL REFINADO	Córdoba	58,45	59,20	0,75
	Sevilla	58,80	59,15	0,35
	Tarragona	58,90	58,90	0,00

I-5 PRECIOS EN MERCADOS REPRESENTATIVOS - FRUTAS Y HORTALIZAS

PRECIOS DE PRODUCTOS NACIONALES

Mercados representativos de producción

Rgtos. CE 2.200/96, 659/97 y 877/04

En Euros/ 100 kg., a salida agrupación de productores, envasado, sin incluir I.V.A.

CITRICOS

PRODUCTO	MERCADO	VARIEDAD O TIPO	CAT.	CALIBRE mm.	DIA/MES				
					6/3	7/3	8/3	9/3	10/3
LIMON	Alicante	Fino	I	1-3	52,13	52,73	52,69	51,98	51,39
	Murcia	Fino	I	1-3	40,08	40,37	39,78	39,90	40,05
MANDARINA	Castellón		I	1-2	53,16	54,09	-	-	-
	Valencia		I	1-2	50,05	50,58	50,62	50,19	49,51
NARANJA	Alicante	Navel	I	2-4	-	45,00	-	-	-
	Alicante	Navel Late	I	2-4	-	45,98	45,00	45,76	45,00
	Sevilla	Navelina	I	2-4	41,50	41,50	41,50	41,50	41,50
	Sevilla	Salustiana	I	2-4	41,00	40,00	-	40,00	0,00
	Valencia	Navel	I	2-4	47,57	-	48,00	48,00	48,00
	Valencia	Navel Late	I	2-4	50,59	51,65	51,34	51,44	51,36
	Valencia	Salustiana	I	2-4	50,00	-	50,00	-	-

FRUTAS DE PEPITA

PRODUCTO	MERCADO	VARIEDAD O TIPO	CAT.	CALIBRE mm.	DIA/MES				
					6/3	7/3	8/3	9/3	10/3
AGUACATE	Granada	Hass	I	160-200	215,27	215,27	215,27	215,27	215,27
MANZANA	Girona	Fuji	I	70-80	43,68	44,00	44,55	45,00	44,87
	Girona	Gala	I	70-80	46,90	45,51	46,90	46,43	-
	Girona	Golden Delicious	I	70-80	42,11	42,49	41,98	41,56	41,87
	Girona	Granny Smith	I	70-80	35,00	34,81	35,71	34,77	-
	Girona	Red Delicious	I	70-80	42,86	-	-	43,20	42,61
	Lleida	Fuji	I	70-80	41,13	41,64	41,42	41,05	41,00
	Lleida	Gala	I	70-80	42,67	-	42,11	42,15	42,15
	Lleida	Golden Delicious	I	70-80	33,57	33,59	33,65	33,50	33,09
	Lleida	Red Chief	I	70-80	34,90	35,20	34,83	34,74	34,59
PERA	Lleida	Blanquilla	I	55-60	44,26	44,91	45,09	44,89	44,60
	Lleida	Conferencia	I	60-65	43,78	44,76	45,91	45,16	46,45
	Zaragoza	Blanquilla	I	55-60	45,53	46,80	46,62	46,33	46,80

I-5 PRECIOS EN MERCADOS REPRESENTATIVOS - FRUTAS Y HORTALIZAS

PRECIOS DE PRODUCTOS NACIONALES

Mercados representativos de producción

Rgts. CE 2.200/96, 659/97 y 877/04

En Euros/ 100 kg., a salida agrupación de productores, envasado, sin incluir I.V.A.

HORTALIZAS

PRODUCTO	MERCADO	VARIEDAD O TIPO	CAT.	CALIBRE mm.	DIA/MES				
					6/3	7/3	8/3	9/3	10/3
AJO	Córdoba	Blanco	I	50-80	140,00	140,00	140,00	140,00	140,00
	Córdoba	Morado	I	50-80	155,00	155,00	155,00	155,00	155,00
	Cuenca	Blanco	I	50-80	134,38	134,38	134,38	134,38	134,38
	Cuenca	Morado	I	50-80	186,25	186,25	186,25	186,25	186,25
BERENJENA	Almería	Alargada	I	40y+	108,00	95,00	-	-	-
		Redonda	I	70y+	96,00	98,89	98,82	-	-
CALABACIN	Almería	-	I	140-210	72,94	71,76	-	-	-
CEBOLLA	Albacete	Amarilla	I	-	24,55	24,55	26,75	26,75	26,75
CHAMPINON	La Rioja	Cerrado	I	30-65	116,02	115,77	115,81	116,59	117,60
COLIFLOR	La Rioja	Coronada	I	160-200	31,99	36,12	36,42	36,84	39,74
ESPARRAGO	Granada	Blanco	I	16y+	581,48	581,48	581,48	581,48	581,48
	Granada	Verde	I	10-16	375,63	375,63	375,63	375,63	375,63
FRESON	Huelva	-	I	-	193,11	182,11	175,05	172,11	172,11
JUDIA VERDE	Granada	Plana	I	-	620,00	600,00	590,00	541,18	517,65
LECHUGA	Almería	Iceberg	I	400y+	122,86	-	123,83	-	126,99
		Iceberg	I	400y+	135,00	135,00	135,00	135,00	135,00
PEPINO	Almería	Liso	I	-	77,36	89,45	92,00	-	96,94
PIMIENTO	Almería	Alargado verde	I	40y+	125,49	116,34	-	-	-
TOMATE	Almería	Racimo	I	-	70,39	78,97	83,50	85,81	87,89
	Almería	Redondo	I	57-82	60,28	62,50	64,33	66,45	70,56
	Granada	Cereza	I	-	141,90	142,77	138,33	134,47	131,98
	Murcia	Cereza	I	-	210,00	210,00	210,00	210,00	210,00
	Murcia	Racimo	I	-	90,00	90,00	90,00	90,00	90,00
	Murcia	Redondo	I	57-82	70,38	70,38	70,38	70,38	70,38
ZANAHORIA	Cádiz	-	I	-	46,75	46,75	46,75	46,75	46,75

I-6 PRECIOS EN MERCADOS REPRESENTATIVOS VACUNO Y OVINO

A) VACUNO PESADO
Media nacional
Canal clasificación EUROP, Reg. (CE) 295/96
Euros/100 kilo canal
Precios medios constatados en mataderos colaboradores

CATEGORIA	CLASE	Semana 27/02-5/03 2006	Semana 6-12/03 2006	Variación
a) Añejos Machos no castrados menores de 24 meses	U-2	364,45	363,99	-0,46
	U-3	360,27	360,65	0,38
	U	361,81	361,88	0,07
	R-2	398,91	390,86	-8,06
	R-3	334,76	335,06	0,30
	R	358,50	355,71	-2,79
	O-2	306,54	296,40	-10,14
	O-3	318,08	329,21	11,13
	O	313,35	315,76	2,41
	d) Vacas Hembras ya paridas	R-3	180,48	185,96
R-4		233,37	236,11	2,74
R		190,53	195,49	4,96
O-2		153,81	162,57	8,76
O-3		162,03	167,71	5,69
O-4		139,52	137,67	-1,85
O		154,86	159,08	4,22
P-2		135,59	136,18	0,59
P-3		147,37	135,74	-11,63
P		143,48	135,88	-7,60
e) Terneras	U-2	360,50	350,18	-10,32
	U-3	357,69	355,17	-2,51
	U	359,15	352,57	-6,58
	R-2	315,60	316,88	1,28
	R-3	340,08	329,39	-10,69
	R-4	285,16	285,68	0,52
	R	322,47	319,14	-3,33
	O-2	308,58	303,59	-4,99
	O-3	296,30	283,63	-12,68
	O-4	252,59	256,99	4,40
O	301,87	294,01	-7,86	

I-6 PRECIOS EN MERCADOS REPRESENTATIVOS VACUNO Y OVINO

B)-BOVINO**1)- R(CE) 1254/1999 y 2273/2002**

OTROS BOVINOS	Semana 27/02-5/03 2006	Semana 6-12/03 2006	Variación
Terneros machos de ocho días a cuatro semanas			
tipo frisón	202,08	205,08	3,00
tipo cruzado	370,37	370,87	0,50
<i>Media ponderada nacional (EURO/cabeza)</i>	286,22	287,98	1,76
Vacunos ligeros entre seis y doce meses			
tipo cruzado	249,23	252,02	2,79
tipo país	161,19	161,19	0,00
<i>Media ponderada nacional (EURO/100 kg.vivo)</i>	218,41	220,22	1,81

2)- BOVINO PESADO VIVO

VACUNO PESADO	Semana 27/02-5/03 2006	Semana 6-12/03 2006	Variación
Añojo, Categoría AR	201,29	201,51	0,22
Añojo, Categoría AO	175,86	175,96	0,10
Vacuno mayor, Categoría DR, O, P	75,52	76,34	0,82
Vacuno menor, Categoría BR	123,34	124,15	0,81
Ternera, Categoría ER	201,87	201,34	-0,53
<i>Media ponderada nacional (EURO/100 kg.vivo)</i>	174,94	175,09	0,15

C)-CORDEROS**1)- R(CE) 2529/01 y 315/02 (EUROS/100 kg canal)**

CORDEROS I y II	Semana 27/02-5/03 2006	Semana 6-12/03 2006	Variación
Cordero I (12 a 13 kg/ canal)	452,39	435,32	-17,07
Cordero II (13,1 a 16 kg /canal)	405,88	389,04	-16,84
<i>Media nacional</i>	429,14	412,18	-16,96

2)- Corderos de 9 a 19 kg canal (EUROS/100 kg canal)

MERCADO REPRESENTATIVO	Semana 27/02-5/03 2006	Semana 6-12/03 2006	Variación
Barcelona	503,18	483,54	-19,64
Madrid	526,73	511,83	-14,90
Valencia	404,89	404,89	0,00
Albacete	465,20	441,95	-23,25
Zaragoza	462,34	452,34	-10,00
Medina del Campo	419,50	419,50	0,00
Talavera de la Reina	473,61	453,61	-20,00
Extremadura	406,65	375,45	-31,20
<i>Media ponderada nacional</i>	455,35	438,47	-16,88

PRECIOS EN MERCADOS REPRESENTATIVOS - PRODUCTOS GANADEROS

D)-PORCINO
 Clasificación EUROP. R(CEE) 1572/95

Euros/100 kg canal

MERCADO REPRESENTATIVO	CLASE E		
	LONJAS	Semana 27/02-5/03 2006	Semana 6-12/03 2006
Ebro	149,57	149,53	-0,05
Mercolleida	150,36	150,97	0,61
Campillos	162,00	162,00	0,00
Segovia	154,54	155,83	1,29
Segura	153,52	154,13	0,61
Silleda	154,47	154,47	0,00
Conjunto de Lonjas Media ponderada	152,53	153,03	0,50
MATADEROS Media ponderada	155,78	155,85	0,07
Media nacional	154,15	154,44	0,29

MERCADO REPRESENTATIVO	CLASE U			CATEGORIA II		
	LONJAS	Semana 27/02-5/03 2005	Semana 6-12/03 2005	Variación	Semana 27/02-5/03 2005	Semana 6-12/03 2005
Ebro	145,68	145,68	0,00	144,15	144,15	0,00
Mercolleida	146,45	147,10	0,64	144,92	145,56	0,64
Campillos	158,00	158,00	0,00	154,00	154,00	0,00
Segovia	150,52	151,83	1,31	147,91	149,22	1,31
Segura	149,53	150,17	0,64	148,25	148,89	0,64
Silleda	150,46	150,51	0,05	148,24	148,24	0,00
Conjunto de Lonjas Media ponderada	148,58	149,11	0,53	146,71	147,24	0,52
MATADEROS Media ponderada	151,73	151,85	0,12	148,95	149,03	0,08
Media nacional	150,15	150,48	0,32	147,83	148,13	0,30

PRECIOS EN MERCADOS REPRESENTATIVOS - PRODUCTOS GANADEROS**E)- PORCINO PRECOZ**

Lechones, Otras calidades

Euros/100 kg vivo

LECHONES	Semana 27/02-5-03 2006	Semana 6-12/03 2006	Variación
Normal.Base 20 kg de peso.	261,93	264,56	2,63
Lleida.Base 18 kg de peso.	294,44	305,56	11,11
Segovia Selecto. Base 20 kg de peso.	265,00	265,00	0,00
" Normal. Base 20 kg de peso.	250,00	250,00	0,00
CERDOS CEBADOS			
Categoría U.	115,62	115,87	0,25
DESVIEJE			
Cerdas de desvieje.	53,68	54,95	1,27

F)- TRONCO IBERICO

Euros/100 kg vivo

LECHONES	Semana 27/02-5-03 2006	Semana 6-12/03 2006	Variación
Lechones (Base 23 kg)	395,05	395,05	0,00
DESVIEJE			
Reproductores de desvieje	S/COT	S/COT	-----
CEBADOS			
Marranillos, de 35 a 60 kg	252,15	252,15	0,00
Primales, de 60 a 100 kg	190,31	190,31	0,00
Cerdos cebados de pienso (extensivo)	178,39	178,39	0,00
Cerdos cebados de bellota	232,98	228,91	-4,07

ISC



MINISTERIO
DE AGRICULTURA, PESCA
Y ALIMENTACIÓN

CENTRO DE PUBLICACIONES
Paseo de la Infanta Isabel, 1 - 28014 MADRID