

INFORME SEMANTAL COYUNTURA

28 Junio 2005



MINISTERIO
DE AGRICULTURA, PESCA
Y ALIMENTACIÓN

SUBSECRETARÍA

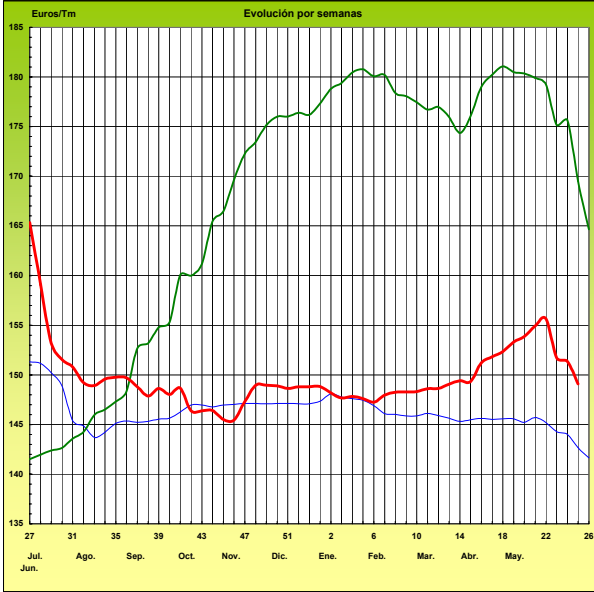
SECRETARÍA GENERAL TÉCNICA

S. G. Estadísticas

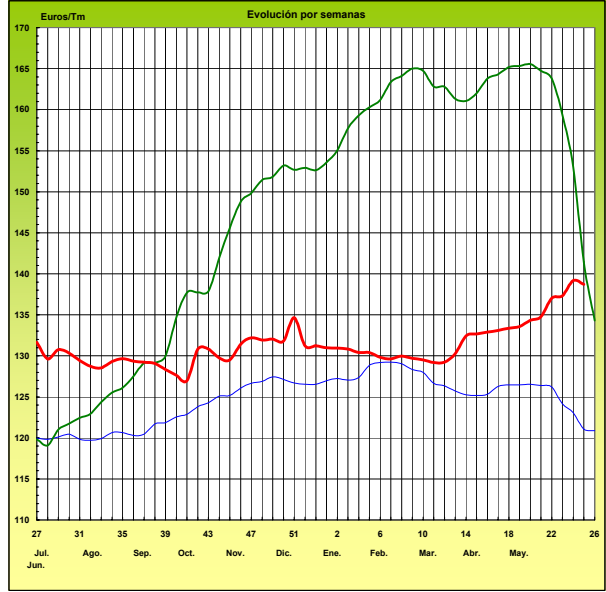
I-1 PRECIOS MEDIOS NACIONALES
(EUROS/Unidad)

PRODUCTOS Y ESPECIFICACIONES	UNIDAD	POSICION COMERCIAL	Semana 13-19/06 2.005	Semana 20-26/06 2.005	Variación
Trigo blando panificable	Tonelada	Entrada industria transformadora	151,33	149,10	-2,23
Cebada	Tonelada	Entrada industria transformadora	139,20	138,71	-0,49
Maíz	Tonelada	Entrada industria transformadora	142,00	142,03	0,03
Arroz cáscara	Tonelada	Salida almacén agricultor	188,28	188,28	0,00
Arroz blanco	Tonelada	Salida industria	425,70	419,98	-5,72
Heno de alfalfa	Tonelada	Sobre almacén	137,53	137,78	0,25
Vino blanco mesa	Hgdo.	Salida bodega	1,91	1,94	0,03
Vino tinto mesa Rgto.(C.E.) 1282/2001	Hgdo.	Salida bodega	2,65	2,66	0,01
Aceite de oliva virgen de 0,8 a 2º	100 Kg.	Salida almazara	272,57	272,48	-0,09
Aceite de oliva lampante, más de 2º Rgto.(C.E.) 1513/2001	100 Kg.	Salida almazara	268,47	268,27	-0,20
Patata	100 Kg.	Mercado zonas de producción	16,24	16,24	0,00
Vacuno pesado	100 Kg.vivo	Entrada matadero	152,05	150,94	-1,11
Vacuno pesado (Categoría A,CI R) Rgto. (C.E.) 295/96	100 Kg.canal	Entrada matadero	286,74	286,76	0,02
Corderos (9-19 kilos canal)	100 Kg.canal	Entrada matadero	442,47	451,24	8,77
Corderos I y II Rgto. (C.E.) 2529/2001 y (C.E.) 315/2002	100 Kg.canal	Entrada matadero	410,00	417,61	7,61
Porcino Clase E Rgto. (C.E.) 1572/95	100 Kg.canal	Entrada matadero	162,14	165,31	3,17
Porcino Clase U	100 Kg.canal	Entrada matadero	157,95	161,46	3,51
Porcino Cat. II	100 Kg.canal	Entrada matadero	155,29	158,72	3,43
Pollo Media ponderada de las cotizaciones de las canales 83% y 65%	100 Kg.canal	Salida muelle matadero	150,86	137,94	-12,92
Huevos - Clase L	Docena	Salida muelle centro de embalaje	0,43	0,43	0,00
Huevos - Clase M Rgto. (C.E.E.)1511/96 y (C.E.) 572/99	Docena	Salida muelle centro de embalaje	0,36	0,36	0,00
Conejo (1,8-2,2 kilos, vivo)	100 Kg.vivo	Salida muelle industria	163,76	142,77	-20,99
Leche de vaca 3,7 % de materia grasa	100 Litros	Salida muelle industria o centro de recogida	32,06 (Abril 05)		

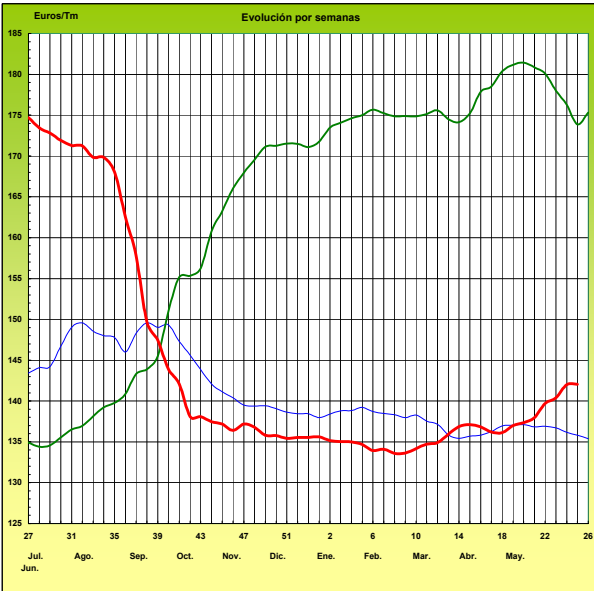
TRIGO BLANDO PANIFICABLE



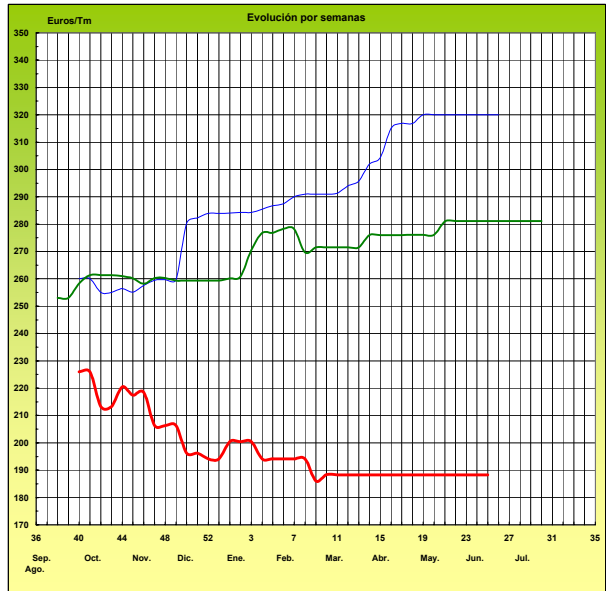
CEBADA



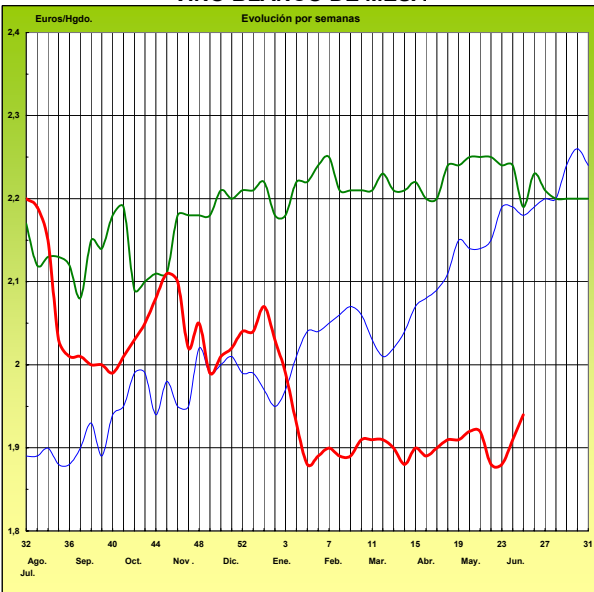
MAÍZ



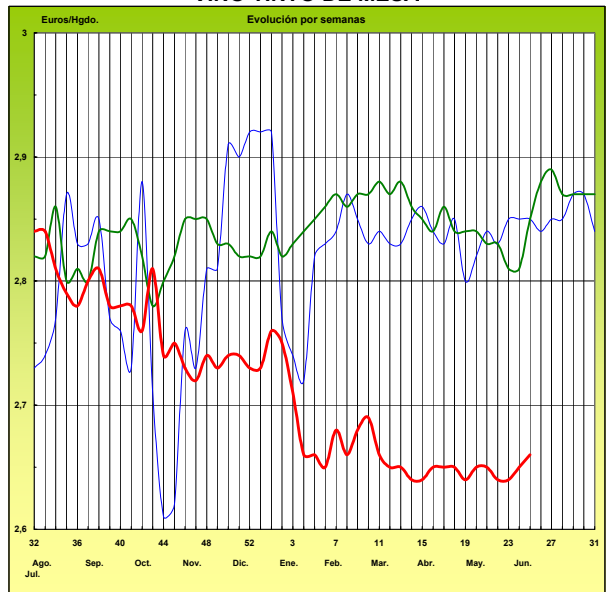
ARROZ CÁSCARA



VINO BLANCO DE MESA



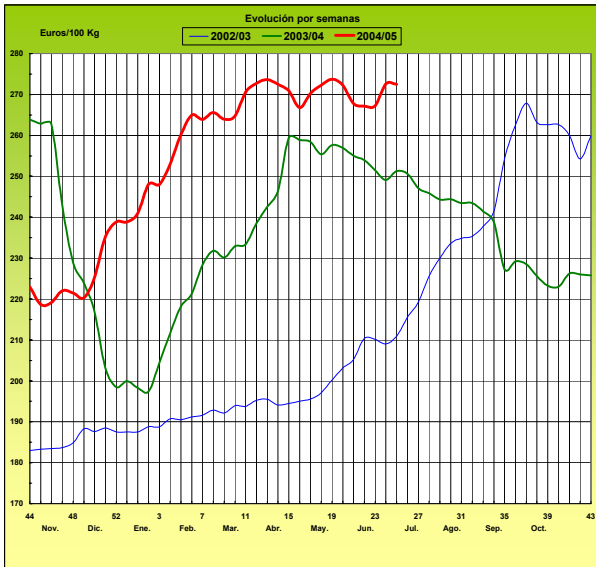
VINO TINTO DE MESA



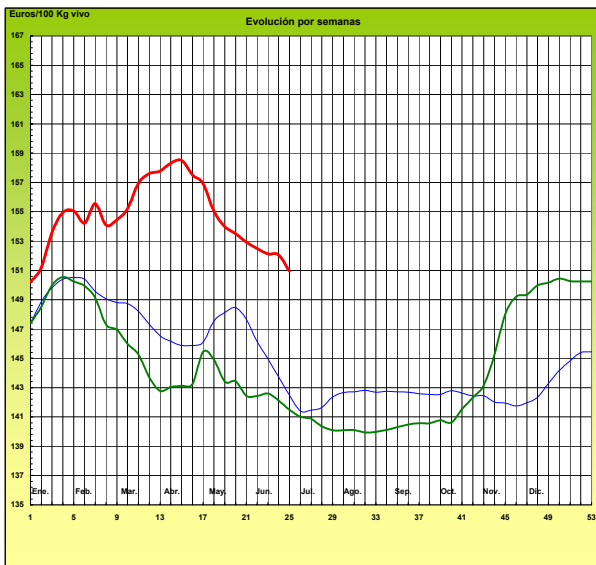
PRECIOS MEDIOS NACIONALES

2003 2004 2005

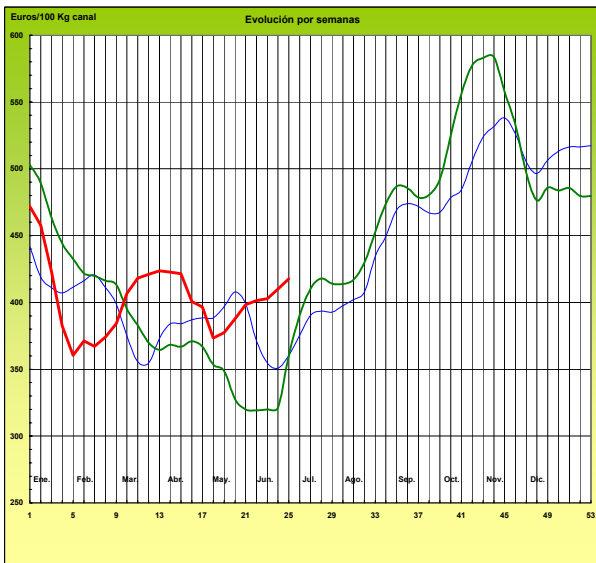
ACEITE DE OLIVA VIRGEN (Rgto. C.E. 1513/01)



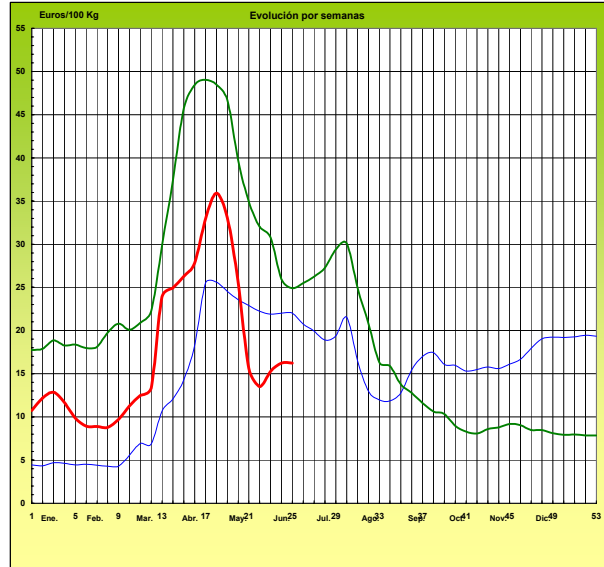
VACUNO PESADO VIVO



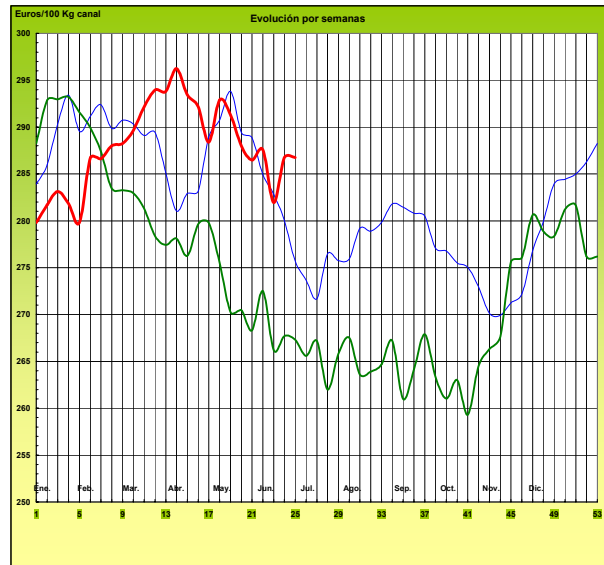
CORDERO Rgto. C.E.E. 1481/86 y 2617/97 12-16 Kg. CANAL



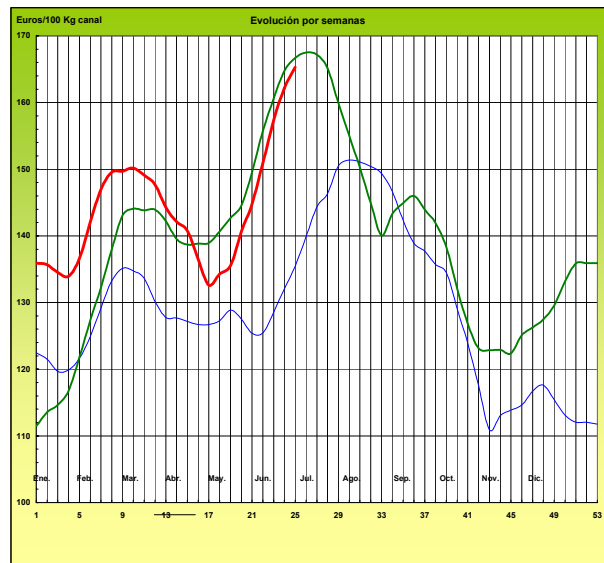
PATATA



VACUNO PESADO Rgto. C.E. 295/96 Categoría A. Clase R.



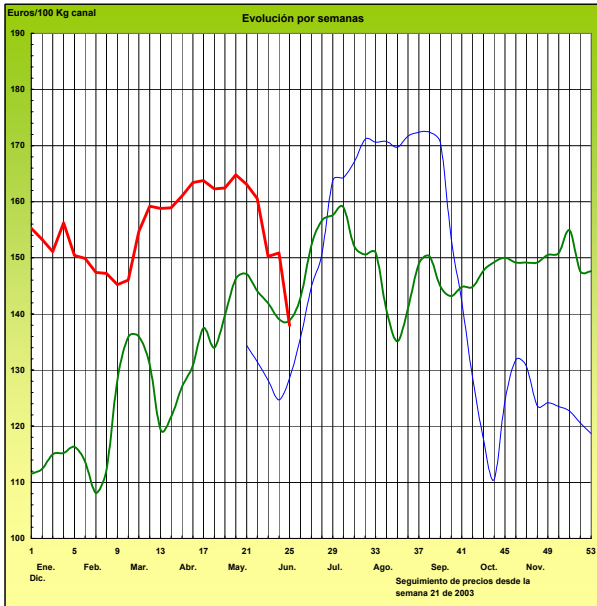
PORCINO CLASE E Rgto. C.E.E. 1572/95



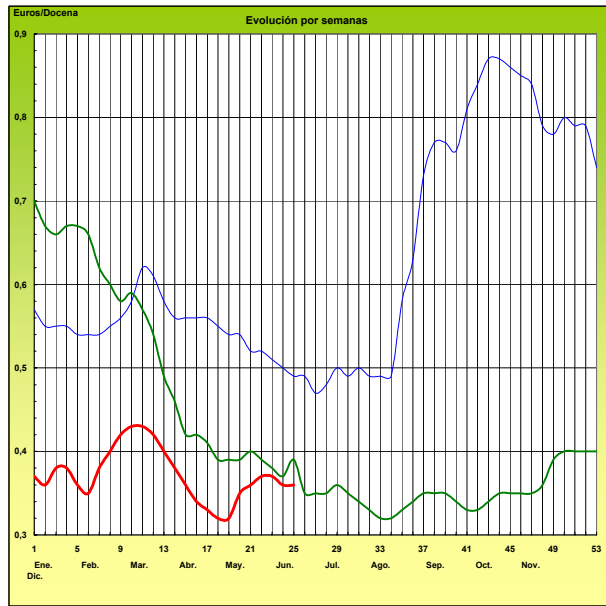
PRECIOS MEDIOS NACIONALES

— 2003 — 2004 — 2005

POLLO Canales del 83% y 65%



HUEVOS Clase M Rgto. C.E.E. 1511/96 y C.E. 572/99



I-2 PRECIOS EN MERCADOS REPRESENTATIVOS - CEREALES

Euros/Tm.

Trigos Rgto. CE 1784/03

Precios de comercio al por mayor. Mercancía nacional y/o importada, sobre vehículo en posición almacén

PRODUCTO	MERCADO REPRESENTATIVO	Semana 13-19/06 2005	Semana 20-26/06 2005	Variación
TRIGO BLANDO PANIFICABLE	Alava	140,00	140,00	0,00
	Albacete	149,34	141,24	-8,10
	Avila	151,15	142,54	-8,61
	Barcelona	142,57	141,84	-0,73
	Burgos	141,66	137,94	-3,72
	Cadiz	148,44	145,64	-2,80
	Cantabria	140,00	140,00	0,00
	Córdoba	144,94	144,24	-0,70
	Cuenca	147,31	142,39	-4,92
	Gerona	145,09	141,24	-3,85
	Huesca	153,26	144,24	-9,02
	León	145,67	140,71	-4,96
	Orense	145,00	145,00	0,00
	Palencia	142,19	136,42	-5,77
	Rioja	140,00	140,00	0,00
	Salamanca	149,26	142,48	-6,78
	Sevilla	149,36	145,84	-3,52
	Soria	145,74	140,18	-5,56
	Tarragona	142,74	141,24	-1,50
	Teruel	155,03	146,03	-9,00
Valencia	149,34	142,73	-6,61	
Valladolid	144,52	137,33	-7,19	
Zamora	141,84	137,91	-3,93	
Zaragoza	147,54	146,05	-1,49	
TRIGO DURO	Burgos	150,11	142,90	-7,21
	Córdoba	147,25	144,24	-3,01
	Navarra	140,00	140,00	0,00
	Sevilla	146,73	144,32	-2,41
	Zamora	146,74	143,15	-3,59
	Zaragoza	150,25	147,85	-2,40

I-2 PRECIOS EN MERCADOS REPRESENTATIVOS - CEREALES

Euros/Tm.
Cebada Rto. CE 1784/03
Precios de comercio al por mayor. Mercancía nacional y/o importada, sobre vehículo en posición almacén

PRODUCTO	MERCADO REPRESENTATIVO	Semana 13-19/06 2005	Semana 20-26/06 2005	Variación
CEBADA PIENSO	Alava	138,00	138,00	0,00
	Albacete	141,24	141,24	0,00
	Avila	141,53	138,23	-3,30
	Barcelona	138,23	139,43	1,20
	Burgos	138,32	136,44	-1,88
	Cantabria	138,00	138,00	0,00
	Ciudad Real	141,49	138,52	-2,97
	Coruña	140,00	140,00	0,00
	Gerona	138,92	137,03	-1,89
	Granada	141,84	144,24	2,40
	Guadalajara	141,38	137,62	-3,76
	Huesca	140,64	141,61	0,97
	Leon	141,84	135,28	-6,56
	Lerida	141,01	141,01	0,00
	Murcia	149,82	147,25	-2,57
	Navarra	148,84	141,77	-7,07
	Orense	144,24	144,24	0,00
	Palencia	140,00	135,62	-4,38
	Rioja	138,00	138,00	0,00
	Salamanca	139,39	135,96	-3,42
	Segovia	138,77	136,58	-2,19
	Sevilla	146,24	144,64	-1,60
	Soria	138,21	135,53	-2,68
	Tarragona	138,52	137,03	-1,49
	Teruel	139,62	139,43	-0,19
	Toledo	138,79	141,47	2,68
Valencia	144,82	145,44	0,62	
Valladolid	139,46	135,80	-3,66	
CEBADA MALTA	Burgos	150,25	150,25	0,00
	Guadalajara	144,24	141,24	-3,00
	Huesca	151,06	149,05	-2,01
	Navarra	154,46	151,46	-3,00
	Palencia	150,25	150,25	0,00
	Segovia	144,24	141,24	-3,00

I-2 PRECIOS EN MERCADOS REPRESENTATIVOS - CERALES

Euros/Tm.

Maíz Rgto. CE 1784/03

Arroz cáscara Rto. CE 1785/03

Precios de comercio al por mayor. Mercancía nacional y/o importada, sobre vehículo en posición almacén

PRODUCTO	MERCADO REPRESENTATIVO	Semana 13-19/06 2005	Semana 20-26/06 2005	Variación
MAIZ-GRANO	Albacete	146,05	152,06	6,01
	Asturias	144,00	144,00	0,00
	Avila	150,25	151,45	1,20
	Badajoz	150,25	152,06	1,81
	Barcelona	142,84	145,44	2,60
	Coruña	148,66	149,05	0,39
	Gerona	141,24	145,44	4,20
	Huesca	146,00	146,00	0,00
	León	144,84	147,85	3,01
	Lérida	142,02	146,05	4,03
	Madrid	149,26	153,26	4,00
	Murcia	149,23	152,06	2,83
	Navarra	144,24	149,05	4,81
	Pontevedra	144,33	145,53	1,20
	Rioja	144,00	144,00	0,00
	Salamanca	145,19	148,05	2,86
	Sevilla	147,92	148,40	0,48
	Tarragona	142,44	145,44	3,00
	Teruel	150,25	151,45	1,20
	Valencia	147,22	149,05	1,83
Valladolid	146,09	145,13	-0,96	
Zaragoza	144,84	150,25	5,41	
ARROZ CASCARA	Sevilla			
	Tipo Japónica	203,25	203,25	0,00
	Tipo Indica	177,65	177,65	0,00
	Valencia			
	Tipo Japónica(V.Bahía)	244,50	244,50	0,00
	Badajoz			
(Tipo Japónica)	193,50	193,50	0,00	
(Tipo Indica)	157,50	157,50	0,00	
ARROZ BLANCO EXTRA	Tarragona	410,00	410,00	0,00
	Valencia	428,56	421,80	-6,76

I-3 PRECIOS EN MERCADOS REPRESENTATIVOS - VINOS DE MESA**Reglamento C.E.1282/2001**

**En Euros/Hgdo.,salida bodega, a granel, pago al contado sin I.V.A.
Precios de vino tinto de mesa referidos al producto de 12 puntos de color**

PRODUCTO	MERCADO REPRESENTATIVO	Semana 13-19/06 2.005	Semana 20-26/06 2.005	Variación
VINO BLANCO DE MESA	Albacete	1,95	2,03	0,08
	Badajoz	-	1,85	-
	Ciudad Real	1,95	2,02	0,07
	Cuenca	1,87	1,88	0,01
	Huelva	1,89	1,89	0,00
	Toledo	1,90	1,90	0,00
VINO TINTO DE MESA	Albacete	2,62	2,65	0,03
	Ciudad Real	2,69	2,69	0,00
	Cuenca	2,67	2,67	0,00
	Madrid	2,70	2,70	0,00
	Murcia	2,67	2,69	0,02
	Toledo	2,61	2,64	0,03
	Valencia	2,65	2,65	0,00

I-4 PRECIOS EN MERCADOS REPRESENTATIVOS DE ACEITES

Aceites. Precios sobre almazara, en Euros/100kgs., sin I.V.A. Rgto C.E.E.136/66 y Rgto C.E. 1513/2001

PRODUCTO Y ESPECIFICACIONES	MERCADO REPRESENTATIVO	Semana 13-19/06 2005	Semana 20-26/06 2005	Variación
ACEITE DE OLIVA VIRGEN EXTRA Menos de 0,8°	Jaén	276,46	276,46	0,00
	Córdoba	275,00	275,00	0,00
	Málaga	278,00	277,00	-1,00
	Sevilla	282,40	282,40	0,00
	Tarragona	282,48	282,48	0,00
	Toledo	276,00	276,00	0,00
ACEITE DE OLIVA VIRGEN De 0,8° a 2°	Jaén	273,46	273,46	0,00
	Badajoz	267,45	267,45	0,00
	Córdoba	273,40	273,40	0,00
	Granada	270,00	267,00	-3,00
	Sevilla	268,90	271,90	3,00
	Tarragona	270,46	270,46	0,00
ACEITE DE OLIVA LAMPANTE A partir de 2°	Jaén	270,46	270,46	0,00
	Badajoz	262,90	262,90	0,00
	Córdoba	269,00	269,00	0,00
	Málaga	269,00	264,00	-5,00
	Sevilla	261,40	264,40	3,00
	Tarragona	255,43	255,43	0,00
ACEITE DE OLIVA REFINADO	Jaén	276,46	279,46	3,00
	Córdoba	278,00	278,00	0,00
	Sevilla	275,20	273,40	-1,80
	Tarragona	274,73	274,73	0,00
ACEITE DE ORUJO CRUDO 7° BASE10	Jaén	118,70	120,20	1,50
	Córdoba	120,00	120,00	0,00
	Tarragona	117,80	117,80	0,00
ACEITE DE ORUJO REFINADO WINTERIZADO	Jaén	156,86	159,26	2,40
	Córdoba	158,00	158,00	0,00
ACEITE DE GIRASOL CRUDO	Córdoba	57,10	57,10	0,00
	Sevilla	55,80	55,80	0,00
ACEITE DE GIRASOL REFINADO	Córdoba	62,00	62,00	0,00
	Sevilla	61,90	61,90	0,00
	Tarragona	63,11	63,11	0,00

I-5 PRECIOS EN MERCADOS REPRESENTATIVOS - FRUTAS Y HORTALIZAS

PRECIOS DE PRODUCTOS NACIONALES

Mercados representativos de producción

Rgtos. CE 2.200/96, 659/97 y 877/04

En Euros/ 100 kg., a salida agrupación de productores, envasado, sin incluir I.V.A.

CITRICOS

PRODUCTO	MERCADO	VARIEDAD O TIPO	CAT.	CALIBRE mm.	DIA/MES				
					20/6	21/6	22/6	23/6	24/6
LIMON	Alicante Murcia	Conjunto Fino	I I	1-3 1-3	70,04	69,43	68,63	67,22	67,85
					65,00	65,00	65,00	65,00	65,00
NARANJA	Alicante Valencia	Valencia Late Valencia Late	I I	2-4 2-4	39,13	-	37,31	36,45	39,55
					48,86	48,46	-	49,52	50,00

FRUTAS DE PEPITA

PRODUCTO	MERCADO	VARIEDAD O TIPO	CAT.	CALIBRE mm.	DIA/MES				
					20/6	21/6	22/6	23/6	24/6
MANZANA	Girona Girona Lleida Lleida	Golden Delicious Red Chief Golden Delicious Red Chief	I I I I	70-80 70-80 70-80 70-80	46,58	46,09	45,56	45,62	-
					35,00	-	35,00	35,00	-
					43,30	43,80	44,46	44,73	44,62
					32,00	32,00	32,00	32,00	32,00
PERA	Lleida	Conferencia	I	55-60	102,00	102,00	102,00	102,00	102,00

FRUTAS DE HUESO

PRODUCTO	MERCADO	VARIEDAD O TIPO	CAT.	CALIBRE mm.	DIA/MES				
					20/6	21/6	22/6	23/6	24/6
ALBARICOQUE	Murcia Valencia	- -	I I	40y+ 40y+	92,44	92,44	92,44	92,44	92,44
					70,00	72,75	72,75	-	70,00
CEREZA	Zaragoza	-	I	22y+	152,45	152,45	152,45	147,73	147,31
CIRUELA	Murcia Murcia	Santa Rosa Golden Japan	I I	40y+ 40y+	80,00	80,00	80,00	80,00	80,00
					80,00	80,00	80,00	80,00	80,00
MELOCOTON	Murcia Murcia Lleida	Carne amarilla Carne blanca Carne amarilla	I I I	56-73 56-73 56-73	102,52	102,52	102,52	102,52	102,52
					90,00	90,00	90,00	90,00	90,00
					84,72	84,72	84,72	84,72	84,72

I-5 PRECIOS EN MERCADOS REPRESENTATIVOS - FRUTAS Y HORTALIZAS**PRECIOS DE PRODUCTOS NACIONALES**

Mercados representativos de producción

Rgtos. CE 2.200/96, 659/97 y 877/04

En Euros/ 100 kg., a salida agrupación de productores, envasado, sin incluir I.V.A.

HORTALIZAS

PRODUCTO	MERCADO	VARIEDAD O TIPO	CAT.	CALIBRE mm.	DIA/MES				
					20/6	21/6	22/6	23/6	24/6
AJO	Cuenca	Morado	I	50-80	70,00	70,00	70,00	70,00	70,00
BERENJENA	Almería	Redonda	I	70y+	25,00	25,00	23,53	24,17	-
CHAMPINON	La Rioja	Cerrado	I	30-65	119,54	119,50	121,02	121,91	120,85
MELON	Almería	Piel de sapo	I	-	23,00	24,00	25,00	25,00	-
	Murcia	Amarillo	I	-	73,00	73,00	73,00	73,00	73,00
	Murcia	Cantaloups	I	-	75,00	75,00	75,00	75,00	75,00
	Murcia	Galia	I	-	65,00	65,00	65,00	65,00	65,00
	Murcia	Piel de sapo	I	-	70,00	70,00	70,00	70,00	70,00
LECHUGA	Almería	Iceberg	I	400y+	75,15	75,15	75,15	-	75,15
	Murcia	Iceberg	I	400y+	75,00	75,00	75,00	75,00	75,00
PEPINO	Almería	Liso	I	-	20,00	19,00	19,44	20,00	-
PIMIENTO	Murcia	Cuadrado rojo	I	70y+	118,00	118,00	118,00	118,00	118,00
	Murcia	Cuadrado verde	I	70y+	113,00	113,00	113,00	113,00	113,00
SANDIA	Almería	Con pepitas	I	-	25,44	22,50	20,00	19,00	19,00
TOMATE	Almería	Racimo	I	57-82	34,55	32,66	35,07	35,48	35,48
	Almería	Redondo	I	57-82	31,19	32,56	33,94	33,74	33,74
	Granada	Cereza	I	-	108,02	108,14	111,44	108,08	108,08
	Murcia	Cereza	I	-	205,00	205,00	205,00	205,00	205,00
	Murcia	Redondo	I	57-82	65,29	65,29	65,29	65,29	65,29
ZANAHORIA	Cádiz	-	I	-	24,25	24,25	21,71	-	22,00

PRECIOS EN MERCADOS REPRESENTATIVOS - PRODUCTOS GANADEROS

A) VACUNO PESADO

Media nacional

Canal clasificación EUROP, Reg. (CE) 295/96

Euros/100 kilo canal

Precios medios constatados en mataderos colaboradores

CATEGORIA	CLASE	Semana	Semana	Variación
		13-19/06 2005	20-26/06 2005	
a) Machos no castrados menores de 2 años	U-2	312,36	309,48	-2,89
	U-3	306,67	302,73	-3,94
	U	308,78	305,22	-3,55
	R-2	286,60	284,51	-2,10
	R-3	286,82	288,09	1,27
	R	286,74	286,76	0,02
	O-2	246,64	248,91	2,27
O-3	273,29	266,29	-7,00	
	O	262,37	259,17	-3,20
d) Hembras ya paridas	R-3	194,86	184,39	-10,47
	R-4	256,68	253,69	-2,99
	R	206,61	197,56	-9,05
	O-2	172,77	166,12	-6,65
	O-3	172,97	174,02	1,04
	O-4	116,29	114,96	-1,33
	O	158,20	157,40	-0,80
	P-2	139,32	138,01	-1,30
	P-3	132,48	129,21	-3,28
	P	134,74	132,11	-2,62
e) Otras hembras	U-2	322,55	321,03	-1,52
	U-3	302,90	298,23	-4,67
	U	313,12	310,08	-3,03
	R-2	301,21	298,38	-2,83
	R-3	291,56	295,73	4,17
	R-4	199,86	208,43	8,57
	R	289,44	290,18	0,74
	O-2	262,55	267,42	4,87
	O-3	249,04	257,27	8,23
	O-4	237,15	237,15	0,00
	O	256,25	262,35	6,10

I-6 PRECIOS EN MERCADOS REPRESENTATIVOS VACUNO Y OVINO

B)-BOVINO

1)- R(CE) 1254/1999 y 2273/2002

OTROS BOVINOS	Semana 13-19/06 2005	Semana 20-26/06 2005	Variación
Terneros machos de ocho días a cuatro semanas			
tipo frisón	196,87	195,12	-1,75
tipo cruzado	296,69	295,19	-1,50
<i>Media ponderada nacional (EURO/cabeza)</i>	246,78	245,15	-1,63
Vacunos ligeros entre seis y doce meses			
tipo cruzado	232,49	232,49	0,00
tipo país	147,64	147,64	0,00
<i>Media ponderada nacional (EURO/100 kg.vivo)</i>	202,79	202,79	0,00

2)- BOVINO PESADO VIVO

VACUNO PESADO	Semana 13-19/06 2005	Semana 20-26/06 2005	Variación
Añojo, Categoría AR	170,02	168,50	-1,52
Añojo, Categoría AO	147,74	146,27	-1,47
Vacuno mayor, Categoría DR, O, P	75,37	75,46	0,09
Vacuno menor, Categoría BR	113,41	113,41	0,00
Ternera, Categoría ER	179,22	178,04	-1,18
<i>Media ponderada nacional (EURO/100 kg.vivo)</i>	152,05	150,94	-1,11

C)-CORDEROS

1)- R(CE) 2529/01 y 315/02 (EUROS/100 kg canal)

CORDEROS I y II	Semana 13-19/06 2005	Semana 20-26/06 2005	Variación
Cordero I (12 a 13 kg/ canal)	433,38	438,16	4,78
Cordero II (13,1 a 16 kg /canal)	386,63	397,05	10,42
<i>Media nacional</i>	410,00	417,61	7,61

2)- Corderos de 9 a 19 kg canal (EUROS/100 kg canal)

MERCADO REPRESENTATIVO	Semana 13-19/06 2005	Semana 20-26/06 2005	Variación
Barcelona	462,57	476,44	13,87
Madrid	477,88	477,88	0,00
Valencia	368,69	374,69	6,00
Albacete	449,30	456,20	6,90
Zaragoza	452,20	452,20	0,00
Medina del Campo	479,50	479,50	0,00
Talavera de la Reina	417,22	433,78	16,56
Extremadura	409,35	429,30	19,95
<i>Media ponderada nacional</i>	442,47	451,24	8,77

I - 7 PRECIOS EN MERCADOS REPRESENTATIVOS - PORCINO
--

D)-PORCINO
 Clasificación EUROP. R(CEE) 1572/95
Euros/100 kg canal

MERCADO REPRESENTATIVO	CLASE E		
	Semana 13-19/06 2005	Semana 20-26/06 2005	Variación
LONJAS			
Ebro	162,56	165,83	3,26
Mercolleida	161,51	162,41	0,90
Campillos	156,00	163,00	7,00
Segovia	166,58	168,83	2,26
Segura	158,55	164,25	5,70
Silleda	164,21	166,16	1,95
Conjunto de Lonjas Media ponderada	161,97	164,66	2,69
MATADEROS Media ponderada	162,31	165,97	3,66
Media nacional	162,14	165,31	3,17

MERCADO REPRESENTATIVO	CLASE U			CATEGORIA II		
	Semana 13-19/06 2005	Semana 20-26/06 2005	Variación	Semana 13-19/06 2005	Semana 20-26/06 2005	Variación
LONJAS						
Ebro	158,38	161,97	3,59	152,99	156,58	3,59
Mercolleida	157,35	158,63	1,28	155,81	157,10	1,28
Campillos	151,00	159,00	8,00	147,00	155,00	8,00
Segovia	162,29	164,90	2,61	159,67	162,29	2,61
Segura	154,47	160,43	5,96	153,18	159,15	5,96
Silleda	159,99	162,29	2,31	157,98	159,93	1,95
Conjunto de Lonjas Media ponderada	157,75	160,81	3,07	155,37	158,39	3,02
MATADEROS Media ponderada	158,13	162,10	3,97	155,21	159,05	3,84
Media nacional	157,94	161,46	3,52	155,29	158,72	3,43

I - 7 PRECIOS EN MERCADOS REPRESENTATIVOS - PORCINO
--

E)- PORCINO PRECOZ

Lechones, Otras calidades

Euros/100 kg vivo

LECHONES	Semana 13-19/06 2005	Semana 20-26/06 2005	Variación
Normal.Base 20 kg de peso.	190,14	182,58	-7,56
Lleida.Base 18 kg de peso.	200,00	194,44	-5,56
Segovia Selecto. Base 20 kg de peso.	190,00	185,00	-5,00
" Normal. Base 20 kg de peso.	180,00	175,00	-5,00
CERDOS CEBADOS			
Categoría U.	121,61	124,32	2,71
DESVIEJE			
Cerdas de desvieje.	54,11	55,23	1,12

F)- TRONCO IBERICO

Euros/100 kg vivo

LECHONES	Semana 13-19/06 2005	Semana 20-26/06 2005	Variación
Lechones (Base 23 kg)	309,13	295,71	-13,42
DESVIEJE			
Reproductores de desvieje	S/COT	S/COT	-
CEBADOS			
Marranillos, de 35 a 60 kg	237,08	237,08	0,00
Primales, de 60 a 100 kg	188,83	188,83	0,00
Cerdos cebados de pienso (extensivo)	164,69	163,91	-0,78
Cerdos cebados de bellota	S/COT	S/COT	-

II AGUA EMBALSADA EN LAS CUENCAS PENINSULARES

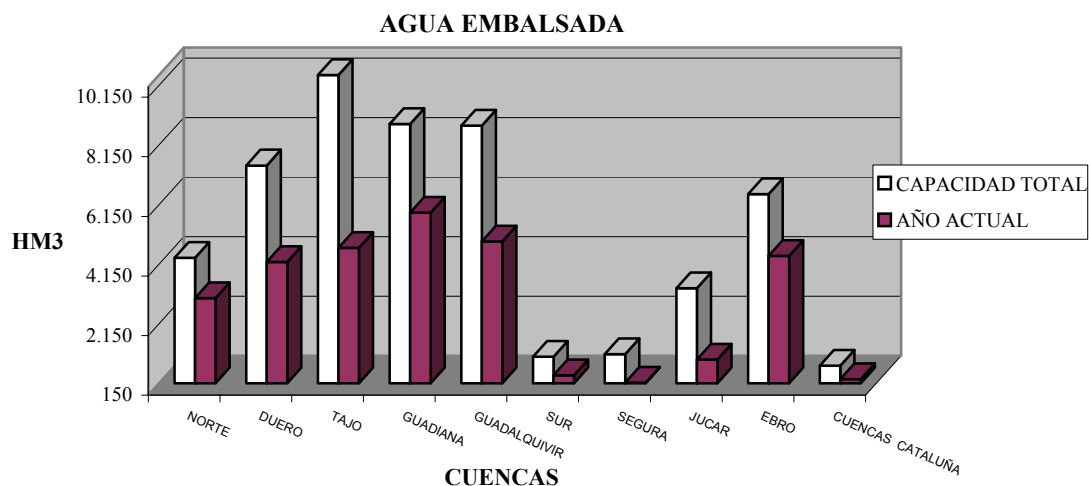
Datos en HM³.

CUENCAS	Periodo del 21 al 27 de junio de 2005			Variación (%) del agua embalsada s/ misma fecha	
	Capacidad HM ³	Embalsada HM ³	Grado de Ocupación(%)	2004	Media 2000-04
	NORTE	4.360	3.006	68,9	-5,6
DUERO	7.463	4.226	56,6	-19,6	-23,8
TAJO	10.974	4.701	42,8	-34,1	-34,8
GUADIANA	8.859	5.876	66,3	-21,7	-7,3
GUADALQUIVIR	8.801	4.915	55,8	-35,1	-23,0
VERT. ATLANTICA	40.457	22.724	56,2	-25,9	-21,0
CUENCAS	Periodo del 21 al 27 de junio de 2005			Variación (%) del agua embalsada s/ misma fecha	
	Capacidad HM ³	Embalsada HM ³	Grado de Ocupación(%)	2004	Media 2000-04
	SUR	1.041	422	40,5	-34,0
SEGURA	1.129	176	15,6	-50,6	-35,8
JUCAR	3.346	946	28,3	-34,6	-10,2
EBRO	6.504	4.428	68,1	-19,9	-16,9
INTERNAS DE CATALUÑA	740	295	39,9	-55,2	-42,0
VERT. MEDITERRANEA	12.760	6.267	49,1	-27,3	-18,4
T. PENINSULAR	53.217	28.991	54,5	-26,2	-20,5

FUENTE: Ministerio de Medio Ambiente.

Los embalses se encuentran al 54,5 de su capacidad, menos llenos que el año pasado (-26,2) y menos que la media de los últimos 5 años (-20,5).

Diferencia con la semana anterior -668 Hm³ y con la misma semana del año anterior -10.288 Hm³.



ISC



MINISTERIO
DE AGRICULTURA, PESCA
Y ALIMENTACIÓN

CENTRO DE PUBLICACIONES
Paseo de la Infanta Isabel, 1 - 28014 MADRID