

PRECIOS MIEL – CAMPAÑA 2023/2024

MIEL –Dentro de un contexto de tendencias alcistas casi generalizadas en el sector apícola, en lo referente a, primeramente, las **MIELES A GRANEL**, la *miel de mielada* inicia sin variaciones la campaña, arrojando movimientos mínimos los meses de abril a octubre (de 4,18 €/Kg llega a caer un máximo de 9 céntimos, para luego prácticamente recuperarlos, siendo el precio medio de octubre de 4,15 €/Kg), para después registrar una caída que se mantendrá hasta el final de la campaña, anotando una cotización constante de 3,99 €/Kg. En consecuencia, la *miel de mielada* a granel experimenta una variación del -4,62 % desde el inicio hasta el final de la campaña. En segunda instancia, en la miel variedad *multiflora* se aprecia una tendencia similar, aunque no idéntica, con el producto anterior, pues inicia la campaña prácticamente sin variaciones durante los primeros meses, para alternar, durante los meses de julio a enero, meses de subidas y meses de bajadas, alcanzando en julio el precio máximo de la campaña (3,58 €/Kg, distante al pico máximo de la campaña anterior, de 3,93 €/Kg); los últimos meses de campaña vuelven a ser estables, terminando en prácticamente el mismo valor que la anterior campaña (3,42 €/Kg). En cuanto a la variación registrada, si comparamos el último y el primer mes de esta campaña, se sitúa en -1,32 %. Así, estos dos productos son los únicos productos apícolas en escapar a las citadas tendencias alcistas.

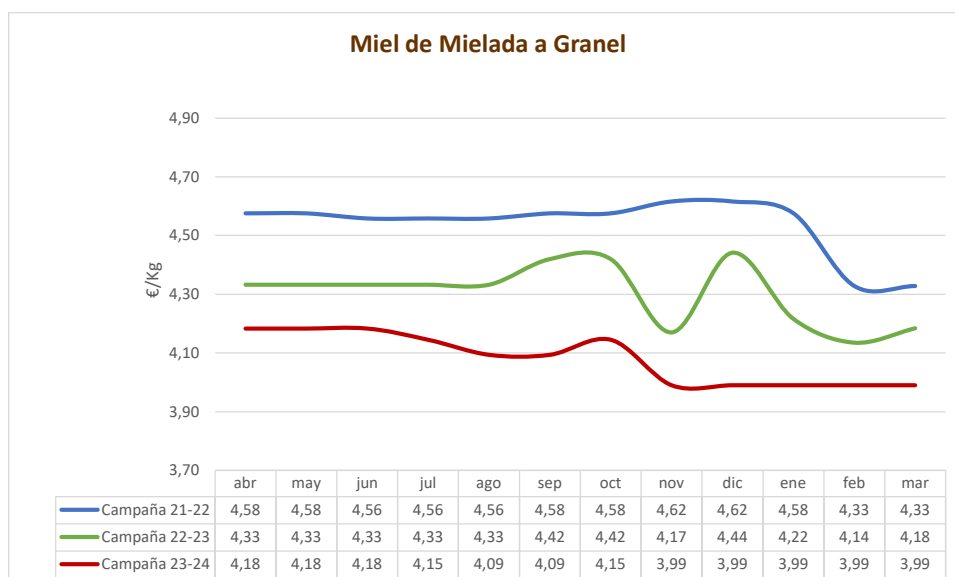
Por otro lado, en lo referente a las **MIELES ENVASADAS**, la estabilidad de la *miel de mielada* es superior a la de su formato a granel, ya que el único cambio, que es un incremento, se produce ya cerca del final de la campaña, en el mes de enero (7,51 €/Kg), permaneciendo sin cambios por más de un año (desde septiembre de 2022), y cerrando la campaña con esa misma cotización. Sin embargo, ese puntual incremento no ha sido baladí, pues supone una diferencia del 7,40 % respecto al precio registrado al inicio de la campaña. Finalmente, la *miel multiflora* envasada experimenta tendencias cambiantes esta campaña según el mes, pero siguiendo un paulatino ascenso según avanza la misma, especialmente al final, que es donde registra los máximos en términos de cotización (7,09 €/Kg en enero es la máxima cotización, casi idéntica a la última, en marzo, de 7,09 €/Kg).

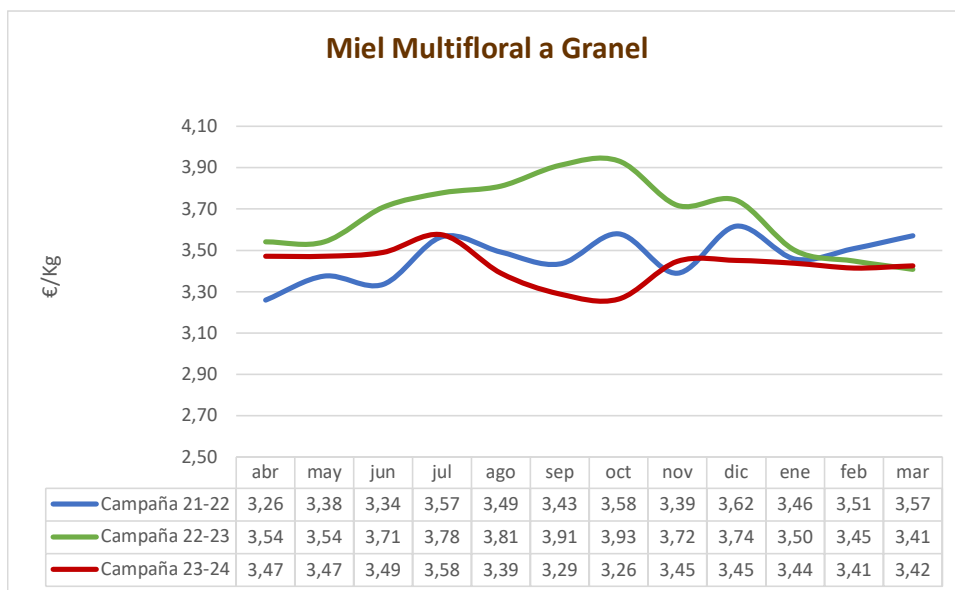
En las gráficas siguientes, que corresponden a las tres últimas campañas de estos cuatro productos, donde se puede observar, por un lado, la estabilidad registrada en las mieles a granel, que cierran la campaña incluso a un precio inferior al de campañas previas, pero, por otro lado, la tendencia alcista de estos mismos tipos de miel, pero en su formato envasado, terminando ambos esta campaña claramente por encima de las dos anteriores.

Se muestran a continuación los detalles de las citadas gráficas:

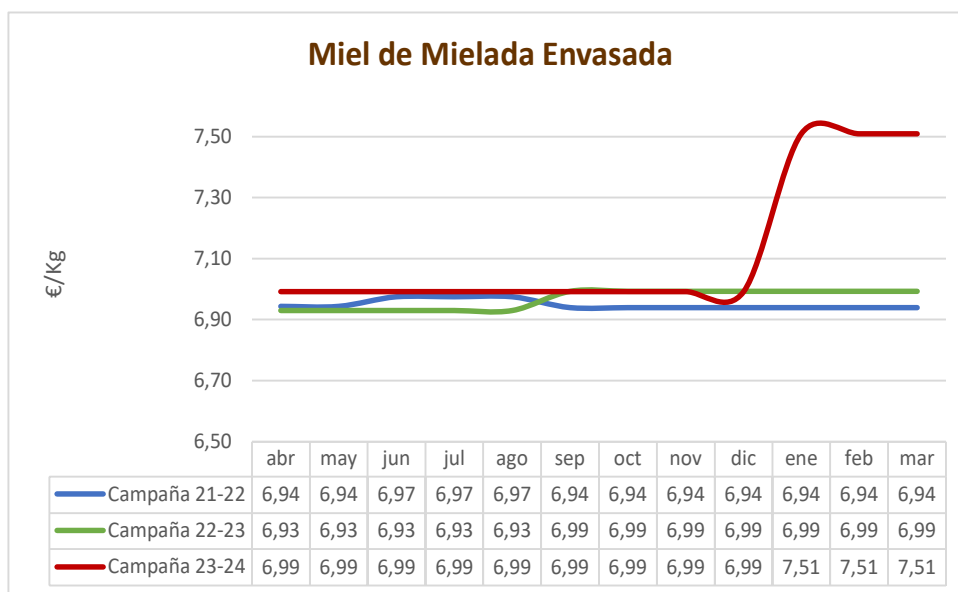
Evolución precios MIEL A GRANEL

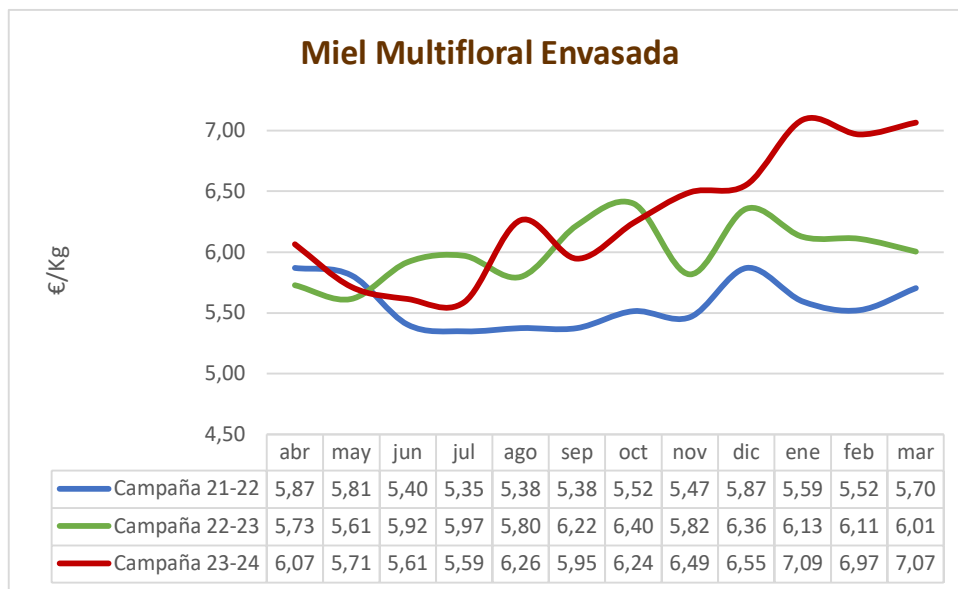
(Últimas tres campañas, incluyendo la campaña 2023/2024). Euro/kg





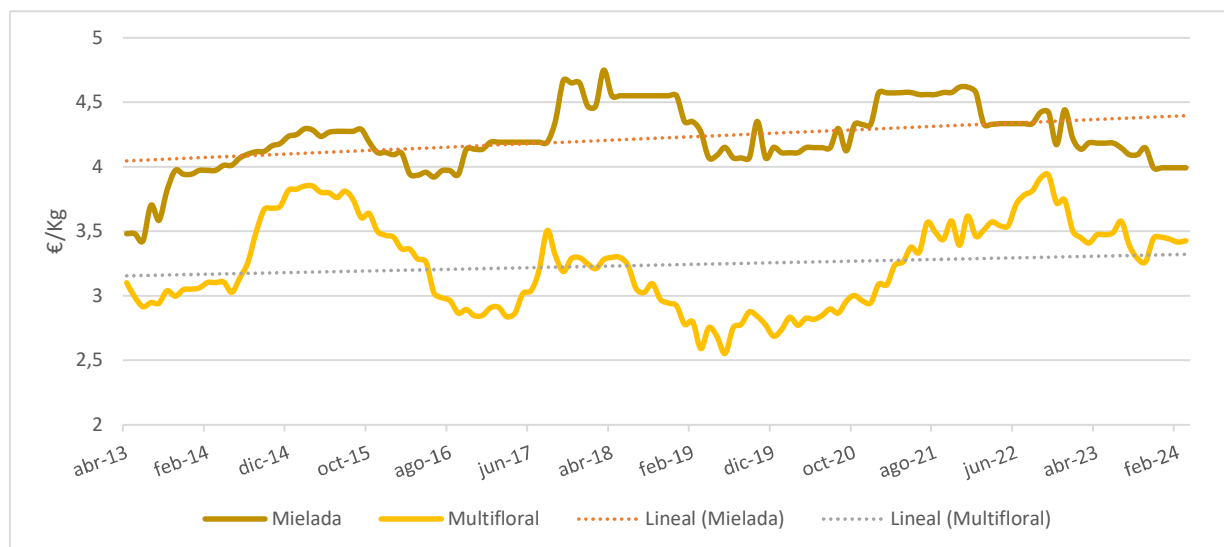
Evolución precios MIEL ENVASADA
(Últimas tres campañas, incluyendo la campaña 2023/2024). Euro/kg





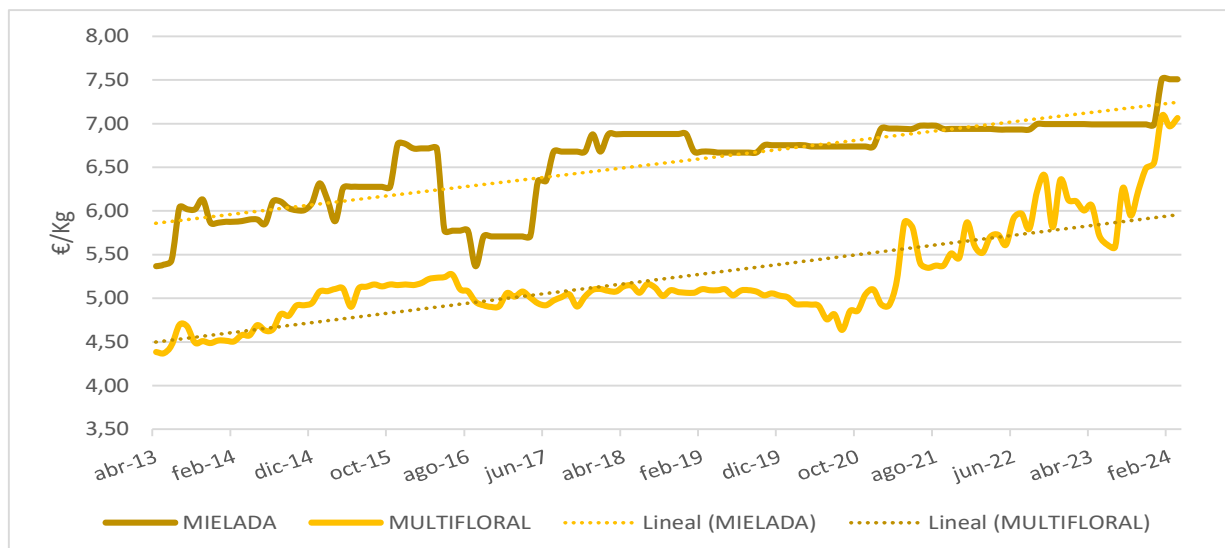
En cuanto a datos históricos se refiere, el siguiente gráfico recoge los precios de las MIELES A GRANEL desde la campaña 2013/2014, donde se puede constatar que, tanto para la *miel de mielada* como para la *miel variedad multifloral*, la última campaña se traduce en un ligero aplanamiento de la curva de tendencia, especialmente en la primera, ya que la segunda apenas ha variado en esta citada campaña. Se encadenan así, tres y dos campañas, respectivamente, que cierran con precios a la baja en este formato de mieles.

Evolución precios MIEL A GRANEL (Abril 2013- Marzo 2024). Euro/kg



El caso de las MIELES ENVASADAS, en lo que respecta a sus tendencias acumuladas, también desde la campaña 2013/2014 hasta la recién finalizada, difiere del de las anteriores, pues si bien en ambas la subida de la recién cerrada campaña 2023/2024 ha sido destacada, en el caso de la *miel de mielada* queda registrada la mayor subida desde mayo de 2017, registrada esta última en un contexto de revalorización de su precio tras una abrupta caída en mayo del año anterior. De otro lado, la variedad *multifloral* registra la mayor subida de la serie histórica, situándose lejos de la acaecida entre febrero y abril de 2021 (que fue, en valores absolutos, de 0,95 €/Kg, siendo la registrada en marzo de 2024 respecto de mayo de 2023 de 1,35 €/Kg). Esto se traduce, en ambos casos, en una curva de tendencia que se acentúa, especialmente en el caso de la miel multifloral envasada.

Evolución precios MIEL ENVASADA (Abril 2013- Marzo 2024). Euro/kg

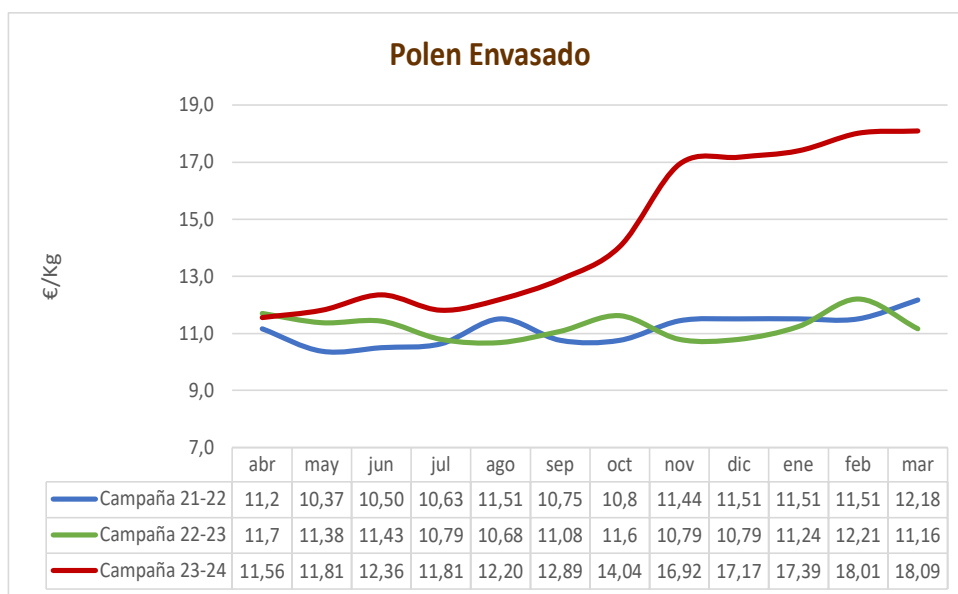
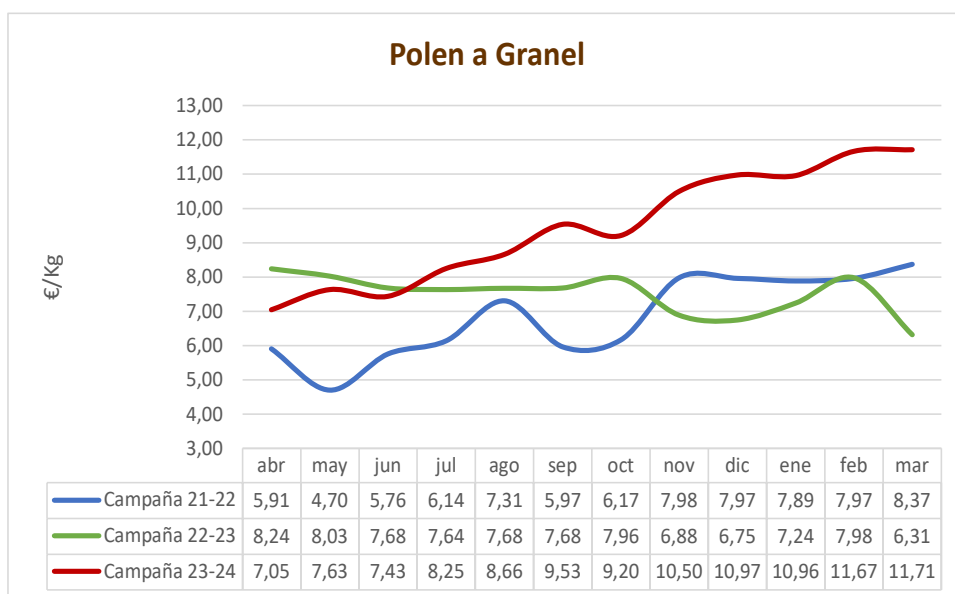


POLEN – Desde prácticamente el inicio de la campaña 2023/2024, el precio medio del POLEN A GRAN- NEL va ascendiendo de forma destacada, salvo contadas excepciones (junio, con una leve bajada, y enero, donde el precio prácticamente se mantiene). La subida más pronunciada se produce en el mes de noviembre (subida de 1,29 € respecto al mes anterior), y el precio máximo, como no podía ser de otra manera, se alcanza al cierre de la campaña (marzo: 11,71 €/Kg). En consecuencia, la diferencia entre el último y el primer precio registrados asciende para esta campaña al 66,18 %. Las subidas en el POLEN ENVASADO son más comedidas (registrando incluso una bajada en el mes de julio) hasta llegar a los meses de octubre y noviembre, donde este producto apícola anota unos incrementos de 1,15 € y 2,88 € respectivamente, variaciones máximas de la campaña. Como ocurría en el polen a granel, la campaña termina con las mayores cotizaciones, confluyendo la cotización más alta con el final de la misma: 18,09 €/Kg, y traduciéndose este resultado en una variación respecto del inicio de la misma similar a la del polen a granel (56,50 %).

En los dos siguientes gráficos se muestra la citada evolución alcista de las campañas de ambas presentaciones del polen: granel y envasado, respectivamente. En ellas, se aprecian los ya descritos incrementos, de forma relativamente paulatina en el polen a granel, pero más abrupta en el polen envasado, así como la diferencia de esta campaña con las dos últimas, cuyas líneas quedan claramente por debajo, especialmente al término de la última campaña finalizada.

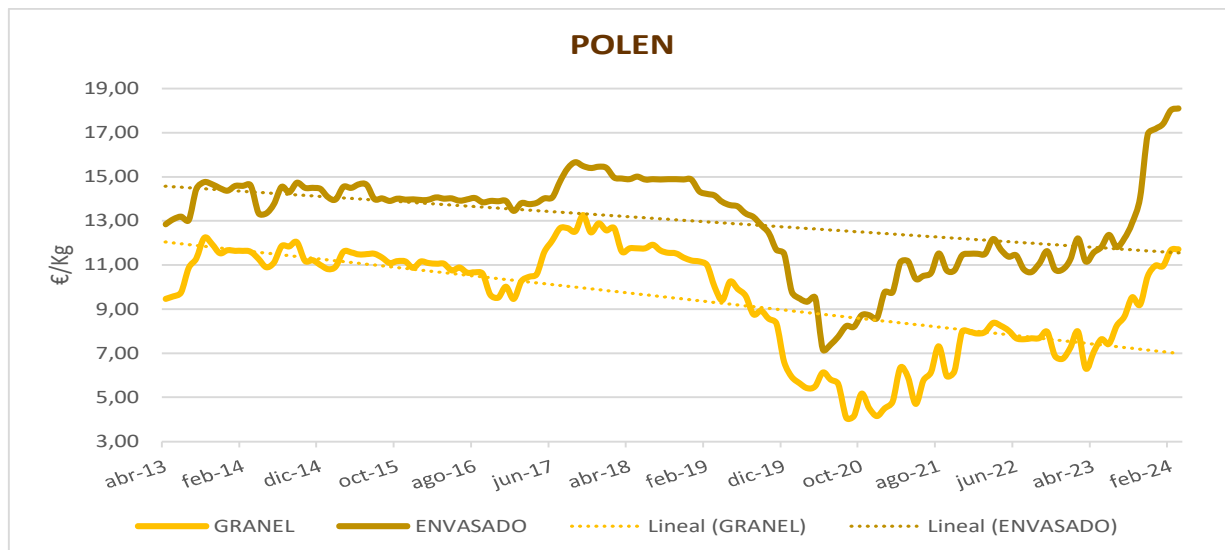
Evolución precios POLEN

(Últimas tres campañas, incluyendo la campaña 2023/2024). Euro/kg



Se muestra a continuación el gráfico que contiene la información histórica de los precios de ambos tipos de polen (desde abril de 2013), donde pueden apreciarse ambas curvas de tendencia negativa, puesto que, tras la caída acaecida durante la campaña 2019-2020, la recuperación ha sido paulatina. No obstante, puede observarse cómo, en el caso de la miel a granel, se han registrado cotizaciones similares a las de campañas anteriores, como la campaña 2013-2014, la primera con datos que recoge el gráfico, si bien no se ha alcanzado un pico máximo (que sigue situándose en octubre de 2017, con un precio de 13,26 €/Kg), lo que sí ocurre en el caso de la miel envasada, que no solo recupera los precios de campañas anteriores, sino que registra, al cierre de campaña, la cotización máxima de la que se poseen datos hasta la fecha (18,09 €/Kg, como se ha reflejado anteriormente).

**Evolución precios POLEN
(Abril 2013- Marzo 2024). Euro/kg**



TABLAS PRECIOS

Evolución precios MIEL. Campaña 2023/2024 (euros/kg)

TIPOS DE MIEL Variedad y presentación	abr-23	may-23	jun-23	jul-23	ago-23	sep-23	oct-23	nov-23	dic-23	ene-24	feb-24	mar-24
Miel Multifloral a Granel	3,47	3,47	3,49	3,58	3,39	3,29	3,26	3,45	3,45	3,44	3,41	3,42
Miel Mielada a Granel	4,18	4,18	4,18	4,15	4,09	4,09	4,15	3,99	3,99	3,99	3,99	3,99
Miel Multifloral Envasada	6,07	5,71	5,61	5,59	6,26	5,95	6,24	6,49	6,55	7,09	6,97	7,07
Miel Mielada Envasada	6,99	6,99	6,99	6,99	6,99	6,99	6,99	6,99	6,99	7,51	7,51	7,51

Evolución precios MIEL MONOFLORAL. Campaña 2023/2024 (euros/kg)

TIPOS DE MIEL	abr-23	may-23	jun-23	jul-23	ago-23	sep-23	oct-23	nov-23	dic-23	ene-24	feb-24	mar-24
Miel Azahar a Granel	4,41	4,41	4,40	4,29	4,35	4,33	4,29	4,34	4,26	4,22	4,22	4,41
Miel Eucalipto a Granel	3,98	3,91	3,82	3,91	3,85	4,14	4,25	4,17	4,20	4,08	4,08	3,98
Miel Romero a Granel	5,16	5,16	5,06	5,11	5,00	5,20	4,83	5,19	5,19	5,33	5,51	5,16
Miel Azahar Envasada	7,00	7,05	7,06	7,02	7,01	7,04	7,10	7,13	7,61	7,55	7,55	7,00
Miel Eucalipto Envasada	7,13	7,02	7,36	7,19	7,03	7,09	7,14	7,18	7,70	7,63	7,63	7,13
Miel Romero Envasada	7,04	6,98	7,01	6,83	6,93	7,11	7,19	7,51	7,35	7,38	7,54	7,04

Evolución precios POLEN. Campaña 2023/2024 (euros/kg)

TIPOS DE POLEN	abr-23	may-23	jun-23	jul-23	ago-23	sep-23	oct-23	nov-23	dic-23	ene-24	feb-24	mar-24
Polen a Granel	7,05	7,63	7,43	8,25	8,66	9,53	9,20	10,50	10,97	10,96	11,67	11,71
Polen Envasado	11,56	11,81	12,36	11,81	12,20	12,89	14,04	16,92	17,17	17,39	18,01	18,09

Metodología y Reglamentación

El precio de la *miel a granel* es la referida a la posición comercial de venta a la industria o mayorista y el precio de la *miel envasada* es definido como precio de venta de miel envasada al minorista. El “Código Alimentario” clasifica las mieles en tres grandes grupos:

- Miel multifloral (son aquellas que proceden de una flora variada que hacen imposible identificar su procedencia exacta);
- Miel monofloral o unifloral (proviene principalmente de una especie vegetal determinada y poseen características organolépticas específicas fáciles de definir) y;
- Miel de mielada (obtenida a partir de secreciones azucaradas de las partes vivas de las plantas o que se encuentran sobre ellas).

Las campañas de producción de miel se establecen desde el mes de abril de un año al mes de marzo del año siguiente.

La legislación comunitaria en la que se basa la realización de los precios medios mensuales nacionales de la miel es:

- Directiva 2014/63/UE del Parlamento Europeo y del Consejo de 15 de mayo de 2014

<http://eur-lex.europa.eu/legal-content/ES/TXT/PDF/?uri=CELEX:32014L0063&from=ES>

- Reglamento (CE) n° 1308/2013 del Parlamento y del Consejo de 17 de diciembre de 2013

<http://eur-lex.europa.eu/LexUriServ/LexUriServ.do?uri=OJ:L:2013:347:0671:0854:es:PDF>

- Directiva 2001/110/CE del Consejo de 20 de diciembre de 2001

<http://eur-lex.europa.eu/legal-content/ES/TXT/PDF/?uri=CELEX:32001L0110&from=ES>

- Reglamento Delegado (UE) 2015/1366 de la Comisión de 11 de mayo de 2015 por el que se completa el Reglamento (UE) n° 1308/2013 del Parlamento Europeo y del Consejo en lo relativo a las ayudas al sector de la apicultura

<https://eur-lex.europa.eu/legal-content/ES/TXT/PDF/?uri=CELEX:32015R1366&rid=1>

- Reglamento de Ejecución (UE) 2015/1368 de la Comisión, de 6 de agosto de 2015, por el que se establecen disposiciones de aplicación del Reglamento (UE) n° 1308/2013 del Parlamento Europeo y del Consejo en lo relativo a las ayudas al sector de la apicultura

<https://eur-lex.europa.eu/legal-content/ES/TXT/PDF/?uri=CELEX:32015R1368&from=ES>

INTERESANTE

- Intervención Sectorial Apícola en el Marco del Plan Estratégico de la PAC (2023-2027). RD906/2022, de 25 de octubre. BOE

https://www.boe.es/diario_boe/txt.php?id=BOE-A-2022-17476

- Anuario de Estadísticas. MAPA

<https://www.mapa.gob.es/es/estadistica/temas/publicaciones/anuario-de-estadistica/default.aspx>

- Producción y Mercados Ganaderos. Sector Apícola. MAPA

<https://www.mapa.gob.es/es/ganaderia/temas/produccion-y-mercados-ganaderos/sectores-ganaderos/apicola/>

- Comisión Europea: Miel

https://ec.europa.eu/info/food-farming-fisheries/animals-and-animal-products/animal-products/honey_es