

OBSERVATORIO DE LA CALIDAD DEL SEGURO AGRARIO

Entidad Estatal de Seguros Agrarios O.A. (ENESA)

Ministerio de Agricultura, Pesca y Alimentación

28 de junio de 2023

SITUACIÓN ACTUAL DEL SEGURO AGRARIO

Miguel Pérez Cimas

Director de ENESA



GOBIERNO
DE ESPAÑA

MINISTERIO
DE AGRICULTURA, PESCA
Y ALIMENTACIÓN

ENTIDAD ESTATAL DE
SEGUROS AGRARIOS, O.A.
(ENESA)

enesa.es



1

CONTRATACIÓN

2

RESULTADOS Y SOSTENIBILIDAD

3

APOYO AL SISTEMA: SUBVENCIONES



Implantación del seguro en las principales líneas agrícolas (producción asegurada)



GOBIERNO
DE ESPAÑA

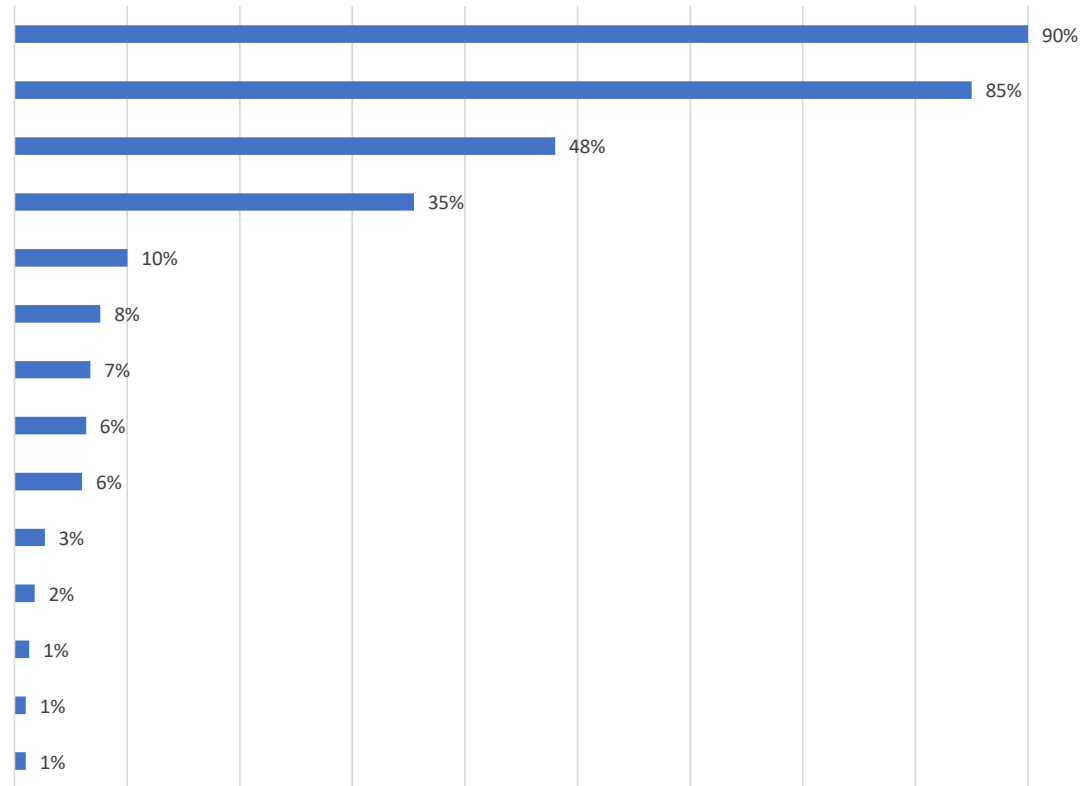
MINISTERIO
DE AGRICULTURA, PESCA
Y ALIMENTACIÓN

ENTIDAD ESTATAL DE
SEGUROS AGRARIOS, O.A.
(ENESA)

ALTA (implantación \geq 50%)		MEDIA (50% < implantación > 20%)		BAJA (implantación \leq 20%)	
Plátano	100%	Hort. Aire Libre	45%	Olivar	11%
Caqui	86%	Cítricos	44%		
Frutales	80%	Cereza	39%		
Herbáceos	71%	Frutos Secos	29%		
Uva Mesa	67%	Hort. Bajo Cubierta	23%		
Uva Vino	54%				



Implantación del seguro en las líneas pecuarias (% animales asegurados respecto al censo)

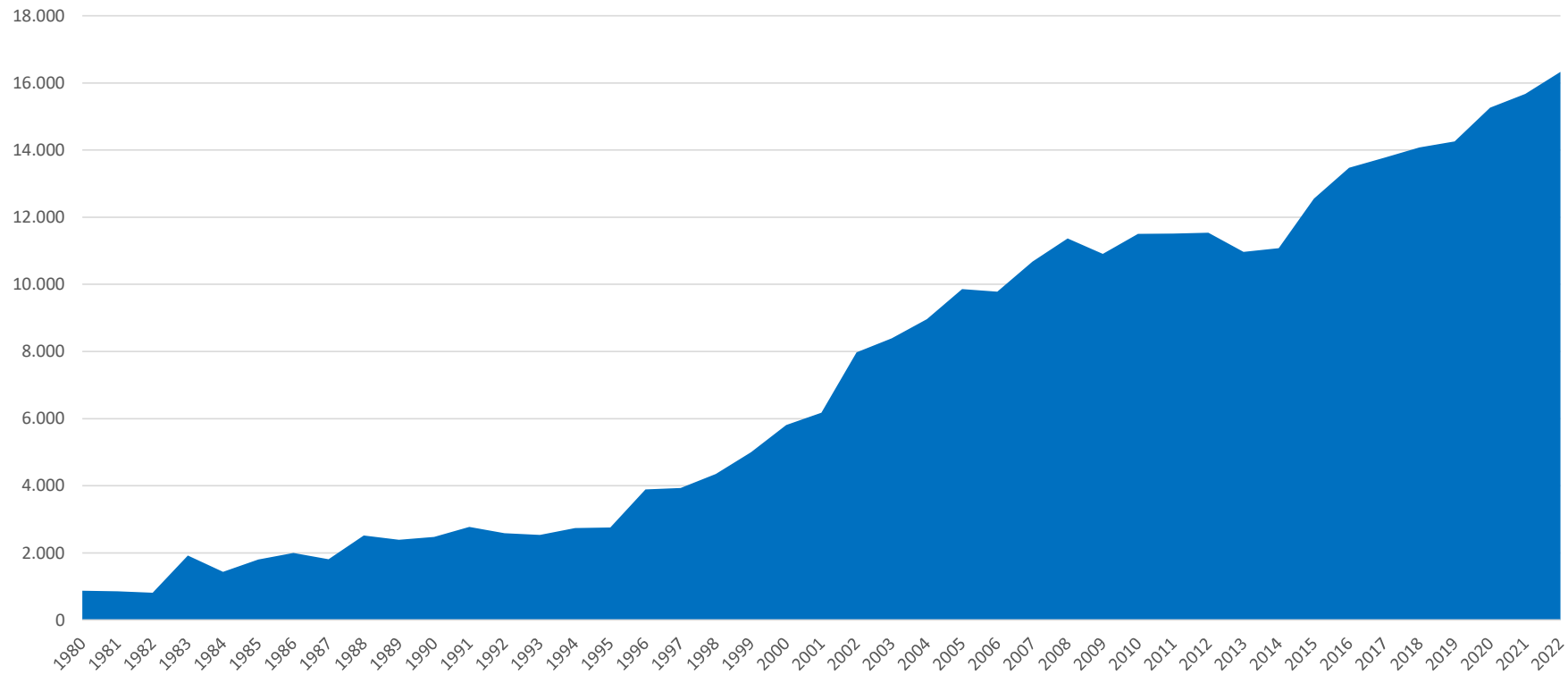


- AVIAR DE PUESTA
- RYD
- AVIAR DE CARNE
- VACUNO REPRODUCTOR
- OVINO Y CAPRINO
- VACUNO DE CEBO
- COMPENSAC. PÉRDIDA PASTOS
- APICULTURA
- ACUICULTURA MARINA
- PORCINO
- EQUINO
- VACUNO DE LIDIA
- ACUICULTURA CONTINENTAL
- A. MARINA PARA MEJILLÓN



EVOLUCIÓN DEL CAPITAL ASEGURADO POR PLANES 1980 A 2022

(MILLONES DE €)



Evolución de la ratio SINIESTRALIDAD/PRIMA de RIESGO (%)



GOBIERNO
DE ESPAÑA

MINISTERIO
DE AGRICULTURA, PESCA
Y ALIMENTACIÓN

ENTIDAD ESTATAL DE
SEGUROS AGRARIOS, O.A.
(ENESA)

 Desequilibrio

AÑO	RATIO	MEDIA	AÑO	RATIO	MEDIA
		85,8	2011	93,2	103,0
2000	60,2		2012	133,7	
2001	112		2013	100,6	
2002	102,6		2014	103,5	
2003	65,1		2015	101,9	
2004	89,2		2016	84,8	
2005	133	98,0	2017	131,4	114,2
2006	78,2		2018	117,1	
2007	87,9		2019	102,3	
2008	88,9		2020	96,9	
2009	99,5		2021	117,5	
2010	100,5		2022	121,5	

Fuente: AGROSEGURO. Elaboración propia.

La siniestralidad estimada en los CINCO primeros meses de **2023** se sitúa ya en los 540 millones de €, un **24%** más que en el mismo periodo de 2022.



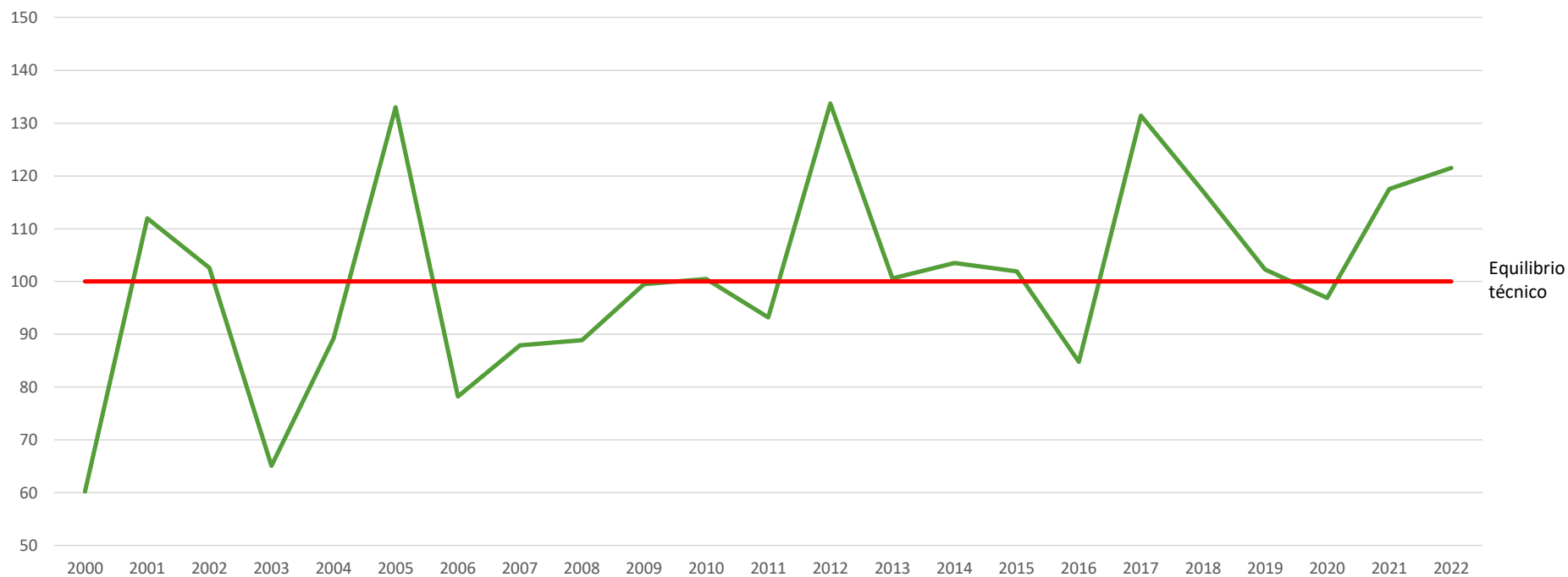
EVOLUCIÓN DE LA RATIO SINIESTRALIDAD/PRIMA DE RIESGO (%)



GOBIERNO DE ESPAÑA

MINISTERIO DE AGRICULTURA, PESCA Y ALIMENTACIÓN

ENTIDAD ESTATAL DE SEGUROS AGRARIOS, S.A. (ENESA)



Fuente: AGROSEGURO. Elaboración propia.



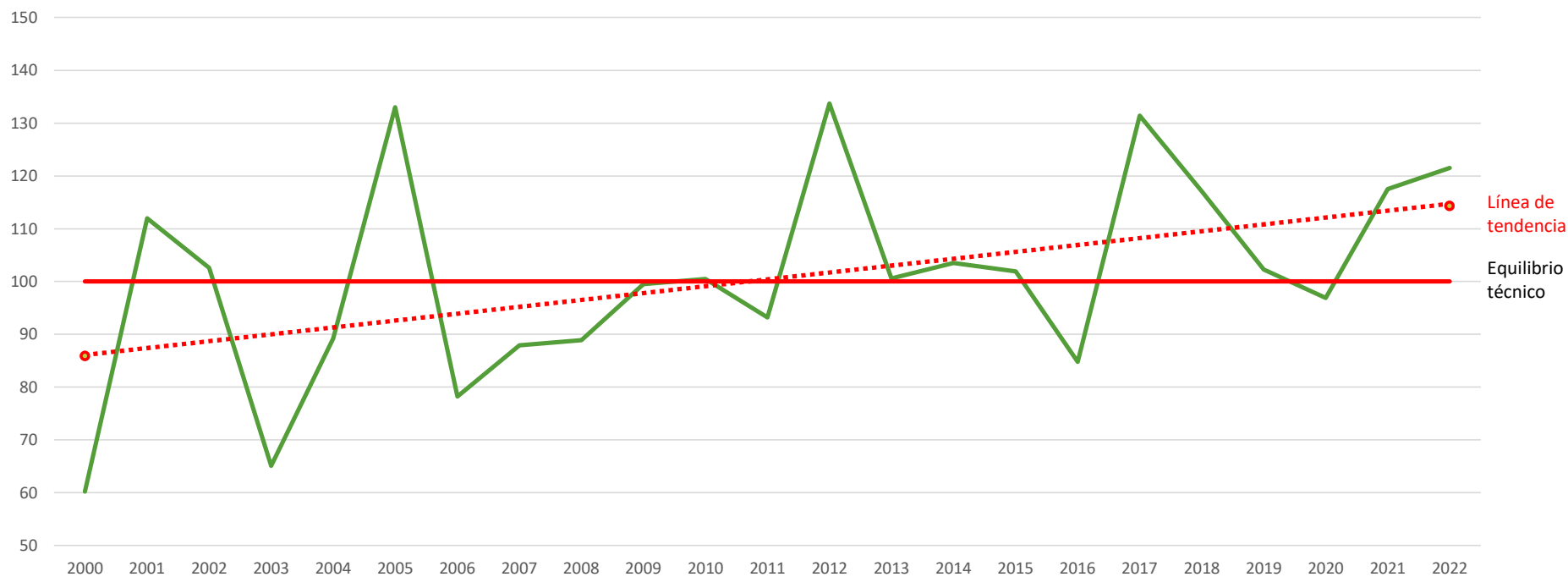
EVOLUCIÓN DE LA RATIO SINIESTRALIDAD/PRIMA DE RIESGO (%)



GOBIERNO DE ESPAÑA

MINISTERIO DE AGRICULTURA, PESCA Y ALIMENTACIÓN

ENTIDAD ESTATAL DE SEGUROS AGRARIOS, S.A. (ENESA)



Fuente: AGROSEGURO. Elaboración propia.

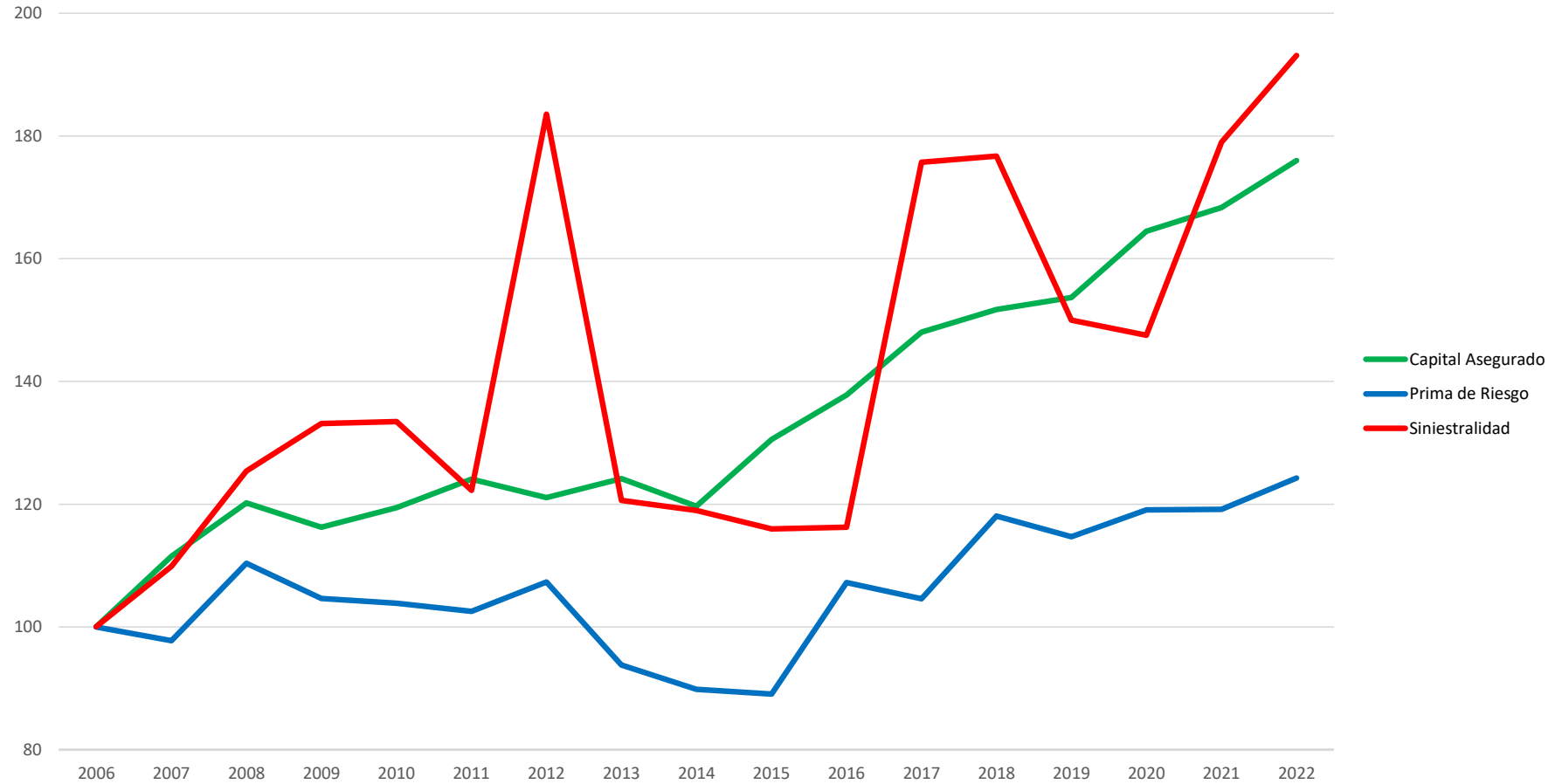


COMPARATIVA DE PRIMA DE RIESGO, SINIESTRALIDAD Y CAPITAL ASEGURADO EN DOS PERIODOS TEMPORALES SEPARADOS 10 AÑOS

DATOS SOBRE PRIMA DE RIESGO, SINIESTRALIDAD Y CAPITAL ASEGURADO					
PERIODO	PRIMA DE RIESGO (Mill. €)	SINIESTRALIDAD (Mill. €)	P. RIESGO-SINIESTR. (Mill. €)	SINIESTR./P. RIESGO (%)	CAPITAL ASEGURADO (Mill. €)
2006 - 2011	3.307,9	3.025,4	282,5	91,4	64.163
2017 - 2022	3.738,9	4.269,9	-531,0	114,2	89.283
Incremento medio	431,0 (13,0%)	1.244,5 (41,1%)	-813,5	23 PUNTOS PORCENTUALES	25.120 (39,1%)



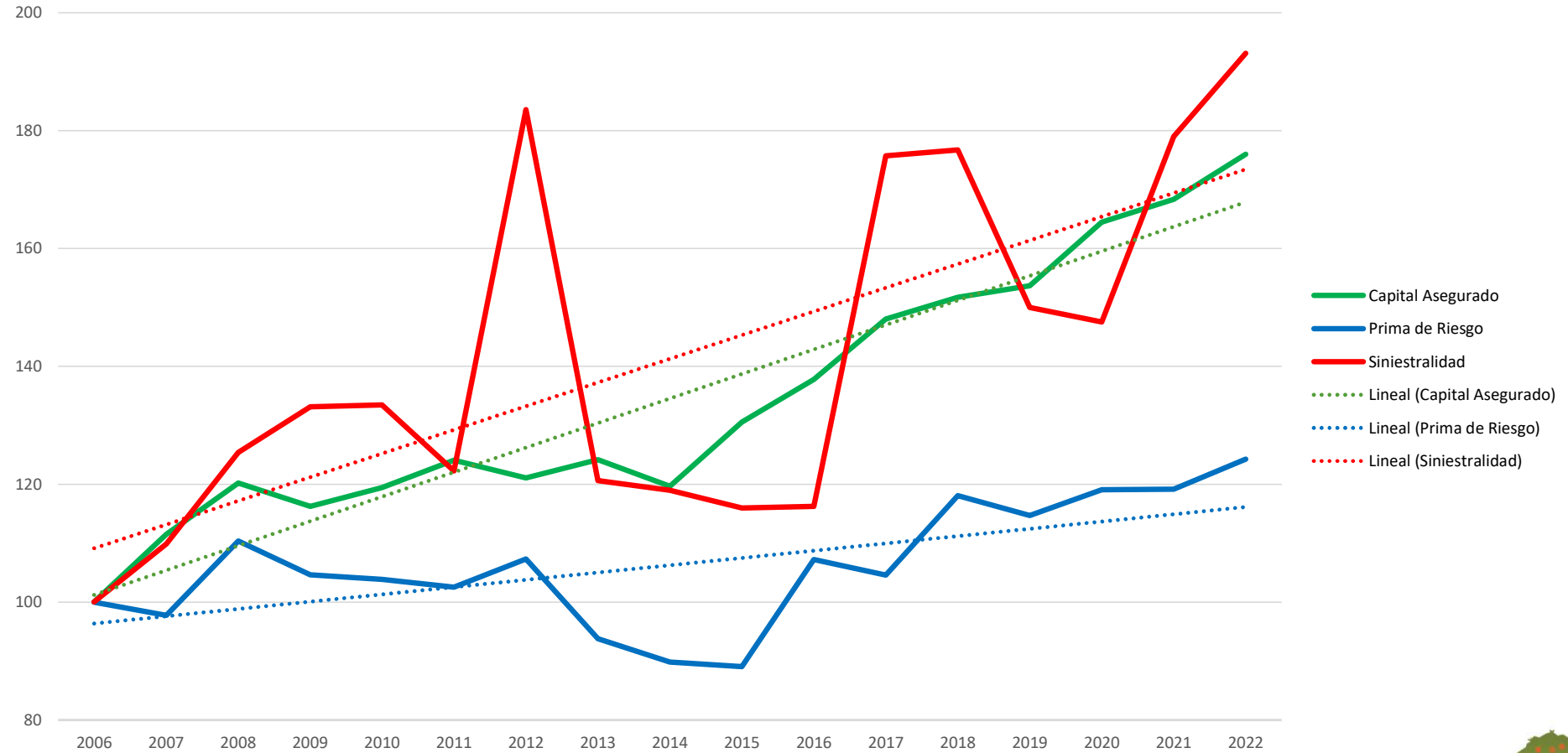
Evolución del capital asegurado, la prima de riesgo y la siniestralidad (índice: año 2006 = 100)



Fuente: AGROSEGURO. Elaboración propia.



Evolución del capital asegurado, la prima de riesgo y la siniestralidad (índice: año 2006 = 100)



Fuente: AGROSEGURO. Elaboración propia.

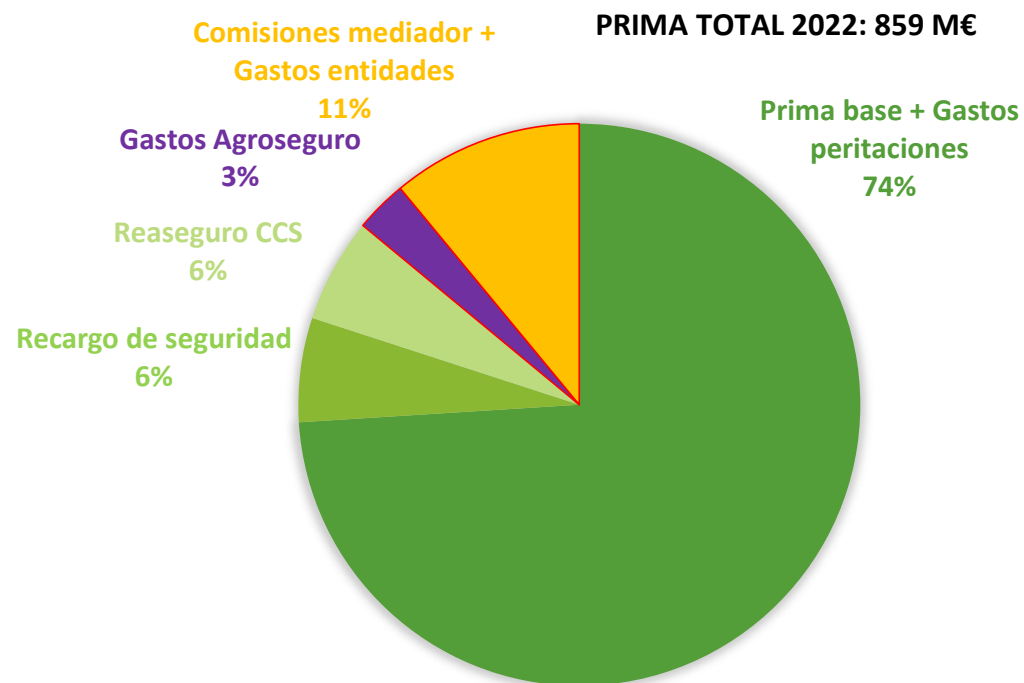


Evolución de la PRIMA destinada a SINIESTRALIDAD

PERIODO	(A) PRIMA DESTINADA A SINIESTRALIDAD (M€) (Coste del seguro – Gastos del sistema)	(B) SINIESTRALIDAD (M€)	(A) – (B) (M€)
2005 - 2010	3.552,2	3.118,6	433,6
2011 – 2016	3.375,5	3.248,9	126,6
2017 – 2022	4.014,1	4.269,9	-255,8

En 2023 el diferencial A-B tendrá un valor negativo por encima de los -100 M€ por lo que el déficit acumulado en el periodo 2017-2023 superará los 350 M€.

CONFIGURACIÓN DE LA PRIMA (% SOBRE PRIMA TOTAL RECAUDADA)



Gastos del sistema: Gastos Agroseguro + (Comisiones mediador + Gastos entidades) = **14%**

LA SINIESTRALIDAD SE HA DE CUBRIR CON EL 86% DE LA PRIMA



CENTRADAS EN DOS ÁMBITOS:

1.- Modificación del esquema de reaseguro.

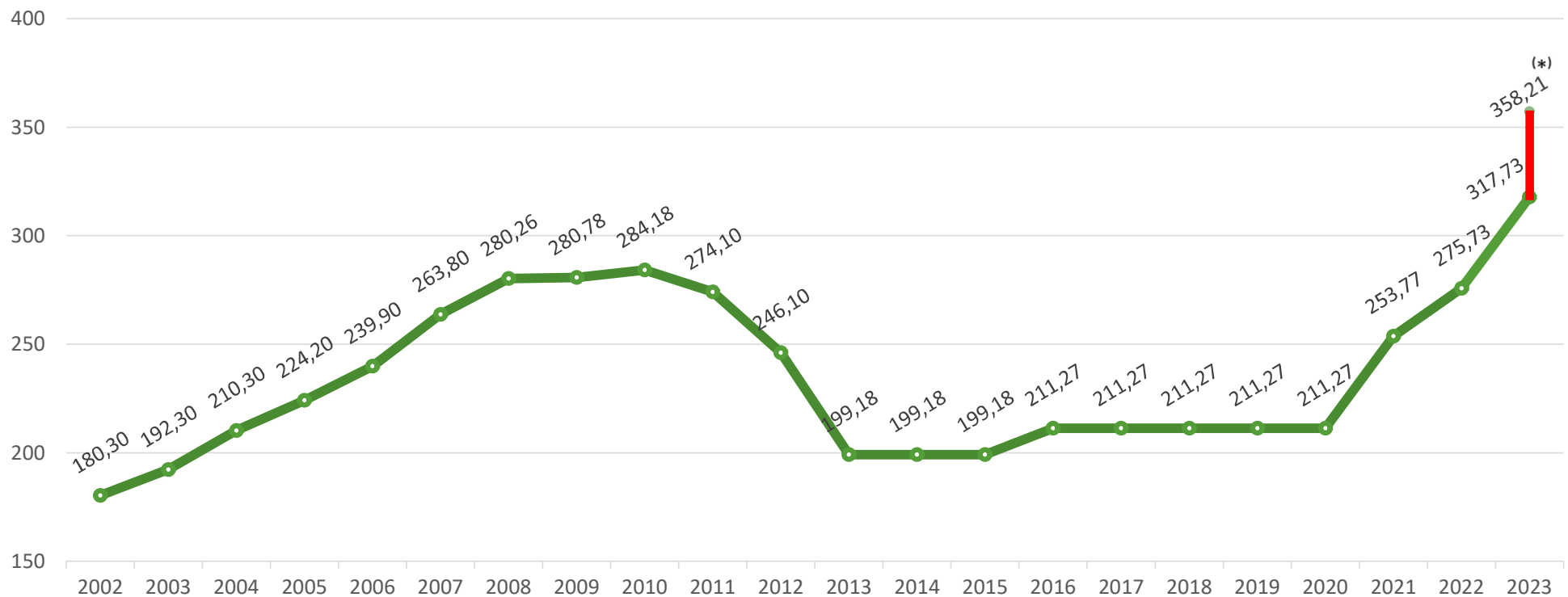
Objetivos: asegurar la estabilidad del sistema de seguros, evitando una subida de primas a los asegurados.

Se compatibilizaron ambas cuestiones: mayor protección a la reserva mientras esta se mantenga en niveles bajos y sin suponer un mayor coste de las pólizas del seguro. Para ello, **desde el CCS se introdujo una segunda capa de protección** en el esquema del reaseguro público, que permitirá dar una mayor estabilidad al seguro agrario.

2.- Incremento de la dotación presupuestaria del MAPA destinada al seguro agrario.



EVOLUCIÓN DEL PRESUPUESTO EN LOS SUCESIVOS PLANES DE SEGUROS AGRARIOS EN EL PERIODO 2002-23 (Millones €)



(*)Incluyendo el suplemento extraordinario aprobado mediante el R.D. Ley 4/2023.



NUEVAS MEDIDAS EN LOS ÚLTIMOS PLANES SAC



GOBIERNO DE ESPAÑA

MINISTERIO DE AGRICULTURA, PESCA Y ALIMENTACIÓN

ENTIDAD ESTATAL DE SEGUROS AGRARIOS, O.A. (ENESA)

AÑO 2021 PLAN 42º	SUBVENCIÓN DE LOS RECARGOS INDIVIDUALES POR ELEVADA SINIESTRALIDAD
	AUMENTO DE 10 PUNTOS DE LA SUBVENCIÓN ADICIONAL EN LOS AGRICULTORES JÓVENES
	CONCESIÓN DE DOS SUBVENCIÓNES ADICIONALES EN LA LÍNEA DE PASTOS: 5% por pertenecer a ADSG y 3% por ecológica
	INCREMENTO EN 6 PUNTOS DE LA SUBVENCIÓN BASE DEL SEGURO COMPLEMENTARIO
	SUBVENCIÓN ADICIONAL DEL 1% POR FRACCIONAMIENTO DEL PAGO DE LA PÓLIZA EN LOS SEGUROS ACUÍCOLAS
	INCREMENTO DE LA SUBVENCIÓN BASE AL SEGURO AGRARIO EN LAS ISLAS CANARIAS
AÑO 2022 PLAN 43º	NUEVA SUBVENCIÓN ADICIONAL DEL 5% A EXPLOTACIONES DE TITULARIDAD COMPARTIDA
	NUEVA SUBVENCIÓN ADICIONAL DEL 3% PARA PÓLIZAS DE NUEVA CONTRATACIÓN
	AUMENTO DE 1 PUNTO EN LA SUBVENCIÓN BASE
	AUMENTO DE 10 PUNTOS EN LA SUBVENCIÓN BASE DEL SEGURO DE OVINO Y CAPRINO
	AUMENTO DE 10 PUNTOS EN LA SUBVENCIÓN BASE EN LÍNEAS CON PERIODO DE CONTRATACIÓN A PARTIR 1 SEPTIEMBRE
AÑO 2023 PLAN 44º	CONSOLIDACIÓN DEL AUMENTO DE 10 PUNTOS EN LA SUBVENCIÓN BASE PARA TODAS LAS LÍNEAS
	AUMENTO DE 6 PUNTOS EN LA SUBVENCIÓN BASE LAS LÍNEA DE SEGURO FORESTALES
	SUPLEMENTO DE CRÉDITO DE 40,5M€ APROBADO POR EL R.D. LEY 4/2023 (MEDIDAS URGENTES EN RESPUESTA A LA SEQUÍA)



CONCLUSIONES Y ESPACIO PARA LA REFLEXIÓN



GOBIERNO
DE ESPAÑA

MINISTERIO
DE AGRICULTURA, PESCA
Y ALIMENTACIÓN

ENTIDAD ESTATAL DE
SEGUROS AGRARIOS, O.A.
(ENESA)

- ❖ El sistema está en constante crecimiento y acumula una amplia experiencia.
- ❖ En los últimos años se observa una insuficiencia de prima que es preciso corregir para no poner en riesgo la viabilidad del sistema: estamos ante un seguro diferente, pero es un seguro.
- ❖ Necesario conocer y afrontar la realidad, sin alarmismos, pero con determinación. La situación nos preocupa y no podemos permanecer impasibles y esperar a que empeore.
- ❖ Necesario reflexionar sobre el seguro que necesitamos, teniendo siempre presente que lo deseable y lo posible han de ir irremediabilmente unidos. Algunas cuestiones al respecto:
 - A mayor siniestralidad, mayor prima. ¿Hasta dónde puede/debe el seguro ser una herramienta útil?
 - ¿Hay margen para que el sistema sea más eficiente?
 - ¿Puede ser, en todo caso, el seguro agrario el único instrumento de gestión del riesgo en la explotación?
 - ¿Hay que ir hacia un seguro obligatorio, ligado a las subvenciones que recibe el asegurado?



Título

Gracias

Más información en enesa.es



GOBIERNO
DE ESPAÑA

MINISTERIO
DE AGRICULTURA, PESCA
Y ALIMENTACIÓN

ENTIDAD ESTATAL DE
SEGUROS AGRARIOS, O.A.
(ENESA)

¿Aún no estás seguro?

ASEGÚRATE YA

enesa.es

