

MINISTERIO DE AGRICULTURA, PESCA Y ALIMENTACIÓN

Secretaría General de Agricultura y Alimentación

DIRECCIÓN GENERAL DE INDUSTRIA AGROALIMENTARIA Y
ALIMENTACIÓN

*Datos de los vinos de calidad producidos en regiones
determinadas (vcprd)*

CAMPAÑA 2005/2006



Subdirección General de Calidad Agroalimentaria y Agricultura Ecológica

*Datos de los vinos de calidad producidos en regiones
determinadas (vcprd)*

CAMPAÑA 2005/2006

- (1) Sólo se contemplan en esta publicación los vcprd cuyo reconocimiento se hubiera publicado en el Boletín Oficial del Estado al inicio de la campaña 2005/2006
- (2) Vcprd es un término de la reglamentación comunitaria que engloba los cuatro niveles del sistema de protección del origen y la calidad de los vinos españoles (Vinos de Calidad con Indicación Geográfica, Denominación de Origen, Denominación de Origen Calificada y Vinos de Pago).

Fuente: **Consejos Reguladores y Comunidades Autónomas**

Elaboración: **Subdirección General de Calidad Agroalimentaria y Agricultura Ecológica**

Índice

nº de página

1. LOCALIZACIÓN GEOGRÁFICA	3
2. PRESENTACIÓN DE LOS DATOS	7
3. SERIES HISTÓRICAS Y EVOLUCIÓN DE LOS VCPRD ESPAÑOLES DENTRO DEL SECTOR VITIVINÍCOLA	13
• Evolución de la superficie de viñedo para transformación.....	14
• Evolución de la comercialización de los vcprd respecto al total del sector.....	15
• Evolución del comercio total por tipos de mercado	16
• Evolución del comercio total por tipos de vino.....	18
• Evolución del comercio interior por tipos de vino.....	20
• Evolución del comercio exterior por tipos de vino.....	22
• Evolución del comercio exterior por tipos de envase.....	24
4. CAMPAÑA VITIVINÍCOLA 2005/2006	27
• Superficie inscrita y nº de viticultores de la vendimia de 2005	28
• Bodegas inscritas	30
• Evolución del volumen de vino calificado (cosechas 2000-2005).....	32
• Comercio interior y comercio exterior	34
• Comercio total por tipos de vino	36
• Comercio interior por tipos de vino	38
• Comercio exterior total - distribución por tipos de vino	40
• Comercio exterior total - distribución por tipos de envase	42
• Comercio exterior embotellado - distribución por tipos de vino	44
• Comercio exterior a granel - distribución por tipos de vino.....	46
• Comercio exterior por países de la unión europea.....	48
• Comercio exterior por países terceros.....	52
• Valor económico	55
• Existencias en bodega.....	56

1. LOCALIZACIÓN GEOGRÁFICA

DISTRIBUCIÓN DE LAS DENOMINACIONES DE ORIGEN DE VINOS POR COMUNIDADES AUTÓNOMAS

ANDALUCÍA	DO Condado de Huelva DO Málaga DO Montilla-Moriles	DO Jerez-Xérès-Sherry DO Manzanilla Sanlúcar de Barrameda DO Sierras de Málaga
ARAGÓN	DO Calatayud DO Cariñena DO Somontano	DO Campo de Borja DO Cava (1)
BALEARES	DO Binissalem-Mallorca	DO Pla i Llevant
CANARIAS	DO Abona DO Lanzarote DO Tacoronte-Acentejo DO Valle de la Orotava	DO El Hierro DO La Palma DO Valle de Güimar DO Ycoden-Deute-Isora
CASTILLA Y LEÓN	VC Arlanza DO Bierzo DO Ribera del Duero VC Tierra de León DO Toro	VC Arribes DO Cigales DO Rueda VC Tierra del Vino de Zamora
CASTILLA-LA MANCHA	DO Almansa VP Guijoso DO La Mancha DO Mondéjar DO Manchuela DO Ucles	VP Dominio de Valdepusa DO Jumilla (1) DO Métrida DO Valdepeñas DO Ribera del Júcar
CATALUÑA	DO Alella DO Cataluña DO Conca de Barberá DO Penedés DO Priorato DO Terra Alta	DO Ampurdán-Costa Brava DO Cava (1) DO Costers del Segre DO Pla de Bages DO Tarragona DO Montsant
EXTREMADURA	DO Cava (1)	DO Ribera del Guadiana
GALICIA	DO Monterrei DO Ribeira Sacra DO Valdeorras	DO Rias Baixas DO Ribeiro
MADRID	DO Vinos de Madrid	
MURCIA	DO Bullas DO Yecla	DO Jumilla (1)
NAVARRA	DO Cava (1) DOCa Rioja (1)	DO Navarra
PAÍS VASCO	DO Cava (1) DO Chacolí de Getaria DO Chacolí de Álava	DO Chacolí de Bizkaia DOCa Rioja (1)
LA RIOJA	DO Cava (1)	DOCa Rioja (1)
COMUNIDAD VALENCIANA	DO Alicante DO Utiel-Requena	DO Cava (1) DO Valencia

(1) Denominaciones de origen pluricomunitarias

DO.- Denominacion de origen.

DOCa.- Denominacion de origen calificada.

VP.- Vino de Pago

VC.- Vino de calidad

2. PRESENTACIÓN DE LOS DATOS

2. Presentación de los datos

Se presentan los datos estadísticos de la campaña 2005/2006 correspondientes a los vinos de calidad producidos en región determinada (vcprd) conforme a la información suministrada por las Comunidades Autónomas y los respectivos Consejos Reguladores. El **Comercio Total** de los vcprd correspondientes a la campaña 2005/2006 (1 de agosto de 2005 a 31 de julio de 2006) ofrece una variación de **-5,2%** respecto a la campaña anterior, habiéndose alcanzado la cifra de 11.077.109 HI. frente a los 11.662.953 HI. de la campaña 2004/2005. Esto se debe a que el **Comercio Interior** disminuyó un **-7,3%** hasta un volumen de 6.502.697 HI y el **Comercio Exterior** experimentó una disminución de un **-2,4%**, alcanzando un valor de 4.574.412 HI.

En cuanto a la **Comercialización por tipos de vino**, destacamos el significativo aumento de **+95,4%** para los **vinos de aguja** (9.838HI), seguido del aumento del **+15,3%** de los **vinos rosados** (688.195 HI), del **+2,6%** para los **vinos espumosos** (1.722.481 HI) y del **+0,2%** para los **vinos tintos** (6.132.721 HI). Sin embargo, disminuye un **-31%** los **vinos de licor** (734.839 HI) seguido de la disminución del **-7,9%** para los **vinos blancos** (1.789.035 HI).

En lo que se refiere a la distribución **por tipos de envase del Comercio Exterior**, apreciamos un aumento, respecto a la campaña anterior, de la cantidad comercializada embotellada (de un 82% a un 85%).

El resumen de la información más relevante se expresa a continuación:

I. Datos registrales (a 31-07-06)

Número total de viticultores inscritos: 169.106

Bodegas embotelladoras: 2.928

Bodegas no embotelladoras: 1.439

II. Superficie total inscrita (a 31-07-06)

680.472Ha. (+8,6% respecto a la campaña 2004/05)

III. Existencias en bodega (a 31-07-06)

20.425.283 HI. (-3,8% respecto a la campaña 2004/05)

IV. Volumen de vino calificado (a 31-07-06)

- pág. 10 -

13.370.530 HI. (+1,8% respecto a la campaña 2004/05)

V. Comercialización. Datos generales.

Comercio total: 11.077.109 HI.

Distribución del comercio total por tipos de vino:

Vino tinto: 6.132.721 HI. (55% del total)

Vino blanco: 1.789.035 HI. (16% del total)

Vino rosado: 688.195 HI. (6% del total)

Vino espumoso: 1.722.481 HI. (16% del total)

Vino de licor: 734.839 HI. (7% del total)

Vino de aguja: 9.838 HI.

Comercio interior: 6.502.697 HI. (59% del comercio total)

Distribución del comercio interior por tipos de vino:

Vino tinto: 3.792.522 HI. (58% del total)

Vino blanco: 1.242.615 HI. (19% del total)

Vino rosado: 440.647 HI. (7% del total)

Vino espumoso: 769.564 HI. (12% del total)

Vino de licor: 247.543 HI. (4% del total)

Vino de aguja: 9.806 HI.

Comercio exterior: 4.574.412 HI. (41% del comercio total)

Distribución del comercio exterior por tipos de vino:

Vino tinto: 2.340.199 HI. (51% del total)

Vino blanco: 546.420 HI. (12% del total)

Vino rosado: 247.548 HI. (5% del total)

Vino espumoso: 952.917 HI. (21% del total)

Vino de licor: 487.296 HI. (11% del total)

Vino de aguja: 32 HI.

Distribución del comercio exterior por tipos de envase:

Embotellado: 3.877.427 HI. (85% del total)

A granel: 696.985 HI. (15% del total)

Distribución del comercio exterior por Zonas Económicas:

U.E: 3.498.562 HI. (77% respecto del total)

Europa no UE: 383.437 HI. (8% respecto al total)

EE.UU. : 309.742 HI. (7% respecto al total)

Resto: 382.671 HI. (8% respecto al total)

Distribución del comercio exterior por países:

Alemania: 1.164.410 HI. (25% respecto al total)

Reino Unido: 1.018.209 HI. (22% respecto al total)

Holanda: 387.039 HI. (8% respecto al total)

EE.UU: 309.742 HI. (7% respecto al total)

Francia: 273.445 HI. (6% respecto al total)

Suiza: 271.432 HI. (6% respecto al total)

Suecia: 142.543 HI. (3,1% respecto al total)

Dinamarca: 137.777 HI. (3% respecto al total)

Resto de países: 869.815 HI. (19% respecto al total)

3. SERIES HISTÓRICAS Y EVOLUCIÓN DE LOS VCPRD ESPAÑOLES DENTRO DEL SECTOR VITIVINÍCOLA

- **Evolución de los vcprd españoles respecto al total nacional del sector:**
 - **Superficie de viñedo**
 - **Comercialización**

- **Evolución del comercio de los vcprd españoles:**
 - **Comercio total por tipos de mercado**
 - **Comercio total por tipos de vino**
 - **Comercio interior por tipos de vino**
 - **Comercio exterior por tipos de vino**
 - **Comercio exterior por tipos de envase**

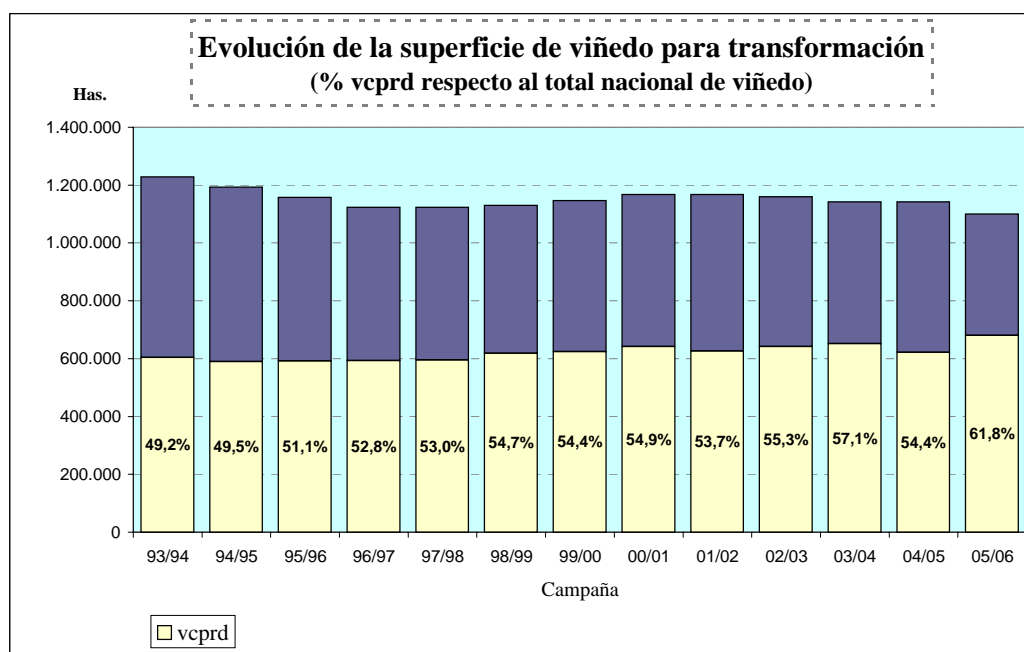
EVOLUCIÓN DE LOS VCPRD ESPAÑOLES RESPECTO AL TOTAL NACIONAL DEL SECTOR VITIVINÍCOLA

Superficie de Viñedo

CAMPAÑA	Número de vcprd	SUPERFICIE DE VIÑEDO PARA TRANSFORMACIÓN (x 10 ³ Has.)		
		TOTAL NACIONAL	vcprd (superficie inscrita)	% de vcprd sobre el Total Nacional
82/83	29	1.636,1	489,5	29,9
83/84	29	1.618,5	479,8	29,6
84/85	29	1.553,2	486,6	31,3
85/86	29	1.516,7	487,7	32,2
<i>España ingresa en la CEE el 1 de Enero de 1986</i>				
86/87	31	1.499,5	572,5	38,2
87/88	33	1.445,8	577,6	39,9
88/89	35	1.420,9	592,2	41,7
89/90	38	1.409,8	593,3	42,1
90/91	40	1.393,0	647,0	46,4
91/92	41	1.372,9	636,1	46,3
92/93	41	1.324,8	619,3	46,7
93/94	46	1.228,8	604,7	49,2
94/95	48	1.192,7	590,4	49,5
95/96	51	1.158,1	591,9	51,1
96/97	54	1.123,3	593,0	52,8
97/98	54	1.123,0	595,6	53,0
98/99	55	1.130,0	618,3	54,7
99/00	55	1.146,5	624,0	54,4
00/01	57	1.167,7	634,6	54,3
01/02	58	1.167,7	626,7	53,7
02/03	60	1.159,6	641,8	55,3
03/04 (1)	63	1.142,4	652,4	57,1
04/05 (1)	63	1.142,4	621,7	54,4
05/06	72	1.100,0	680,0	61,8

(1) Último dato provisional publicado referente a 2003.

Gráfico I



EVOLUCIÓN DE LOS V.C.P.R.D. ESPAÑOLES RESPECTO AL TOTAL NACIONAL DEL SECTOR VITIVINÍCOLA

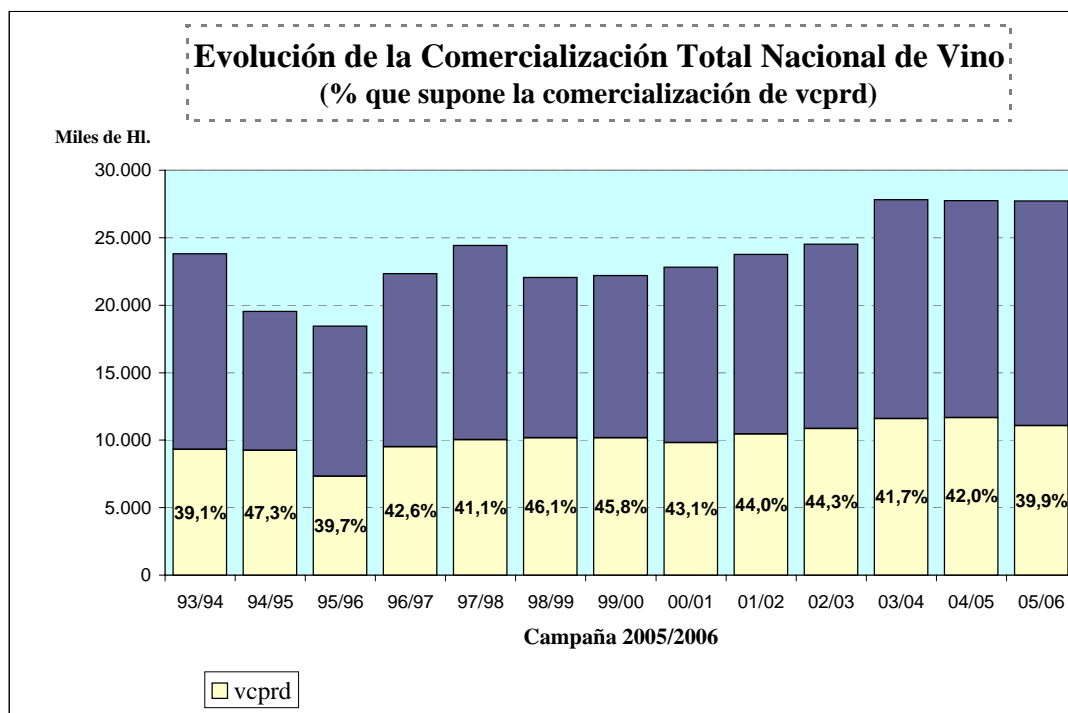
Comercialización

CAMPAÑA	Número de vcprd	COMERCIALIZACIÓN (Miles de Hl.)		
		Total nacional	vcprd	% de vcprd sobre el Total Nacional
82/83	29	24.184	10.641	44,0
83/84	29	25.142	6.897	27,4
84/85	29	24.699	6.525	26,4
85/86	29	25.039	6.902	27,6
<i>España ingresa en la CEE el 1 de Enero de 1986</i>				
86/87	31	24.272	8.745	36,0
87/88	33	22.851	9.835	43,0
88/89	35	22.925	8.898	38,8
89/90	38	20.124	9.067	45,1
90/91	40	22.652	9.482	41,9
91/92	41	22.853	9.856	43,1
92/93	41	23.413	10.027	42,8
93/94	46	23.822	9.312	39,1
94/95	48	19.546	9.244	47,3
95/96	51	18.452	7.329 (1)	39,7
96/97	54	22.331	9.517	42,6
97/98	54	24.424	10.037	41,1
98/99	55	22.056	10.164	46,1
99/00	55	22.198	10.166	45,8
00/01	57	22.818	9.829	43,1
01/02	58	23.761	10.461	44,0
02/03	60	24.425	10.854	44,4
03/04	63	27.813	11.590	41,7
04/05	63	27.749	11.663	42,0
05/06	72	27.733 (2)	11.077	39,9

(1) No están incluidos los volúmenes comercializados por las Denominaciones "Cava" y "Penedés" por no haber recibido de sus CC.RR. la información correspondiente.

(2) Dato provisional

Gráfico II



**EVOLUCIÓN DEL COMERCIO TOTAL (Campañas 1990/91 a
2005/06) DE LOS VCPRD ESPAÑOLES SEGÚN EL TIPO DE
DESTINO:
MERCADO INTERIOR Y MERCADO EXTERIOR**

Campaña	Mdo. Interior		Mdo. Exterior		Mdo. Total
	Hl.	% s/total	Hl.	% s/total	
90/91	6.085.311	64	3.397.181	36	9.482.492
91/92	6.039.848	61	3.815.803	39	9.855.651
92/93	6.102.859	61	3.924.591	39	10.027.450
93/94	6.045.758	65	3.266.673	35	9.312.431
94/95	5.909.560	64	3.334.718	36	9.244.278
95/96	4.613.359	63	2.716.018	37	7.329.377
96/97	6.065.815	64	3.450.761	36	9.516.576
97/98	6.109.882	61	3.926.965	39	10.036.847
98/99	6.269.709	62	3.894.076	38	10.163.785
99/00	6.235.529	61	3.930.828	39	10.166.357
00/01	6.136.510	62	3.692.890	38	9.829.400
01/02	6.495.199	62	3.965.363	38	10.460.562
02/03	6.589.207	61	4.264.454	39	10.853.661
03/04	7.208.193	62	4.382.262	38	11.590.455
04/05	6.977.437	60	4.685.516	40	11.662.953
05/06	6.502.697	59	4.574.412	41	11.077.109

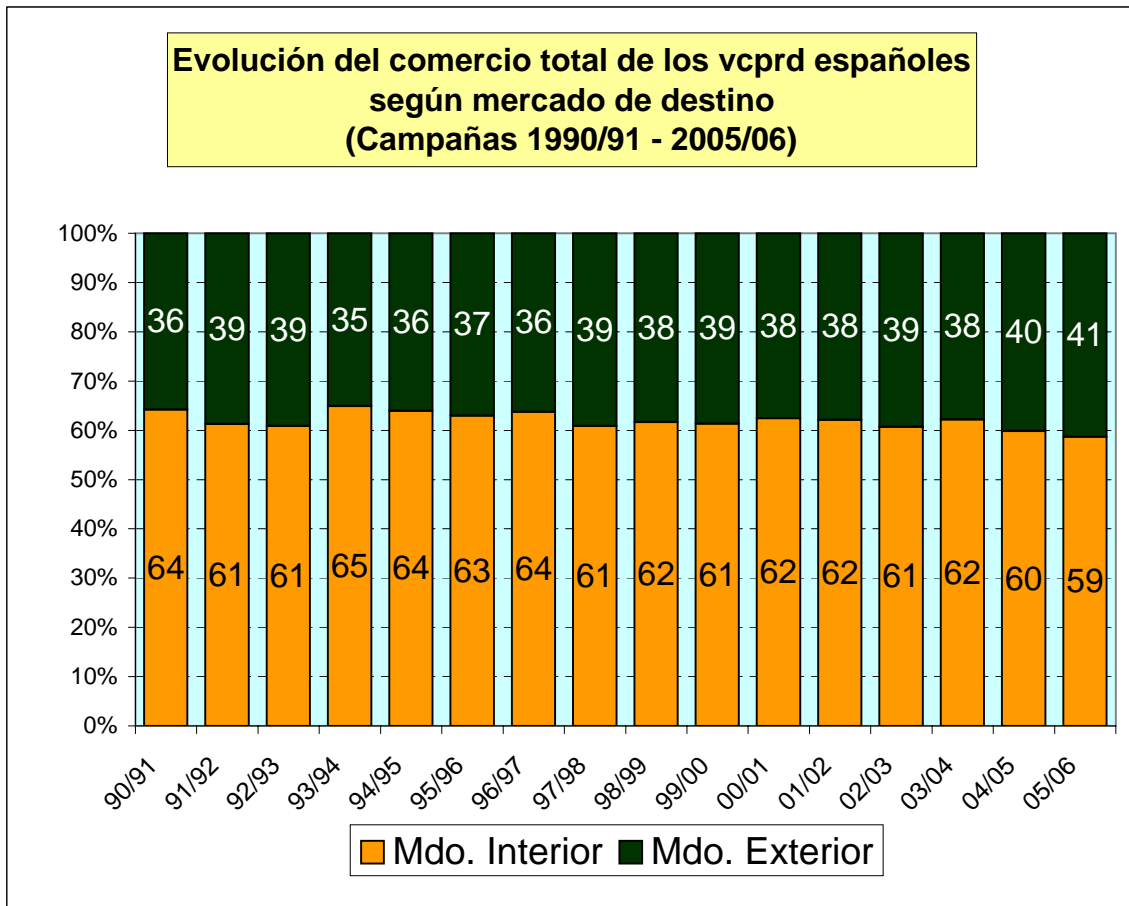
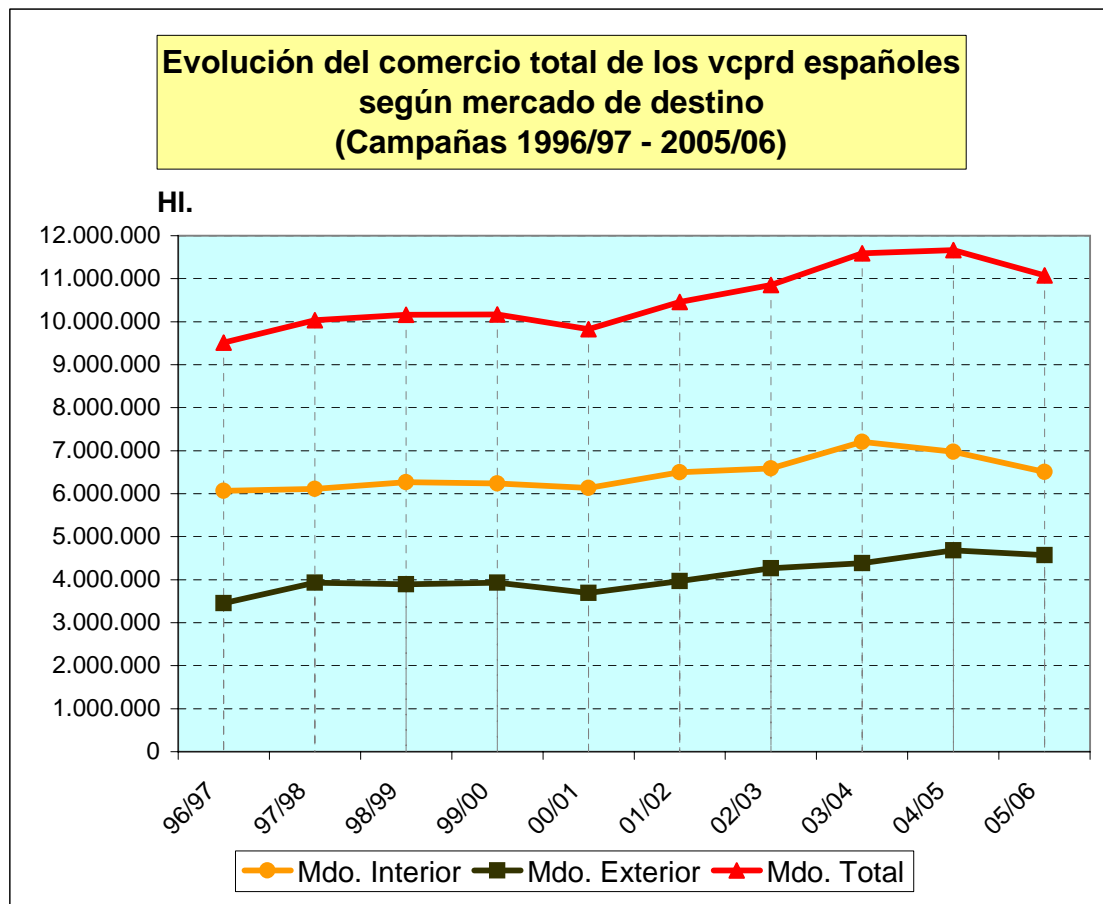


Gráfico III (b)

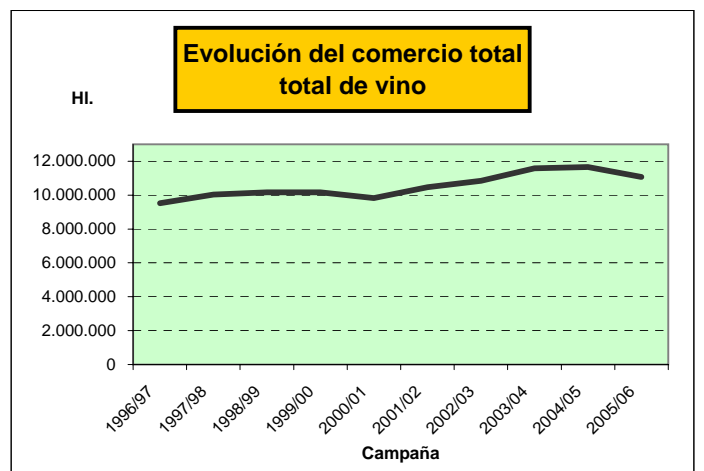
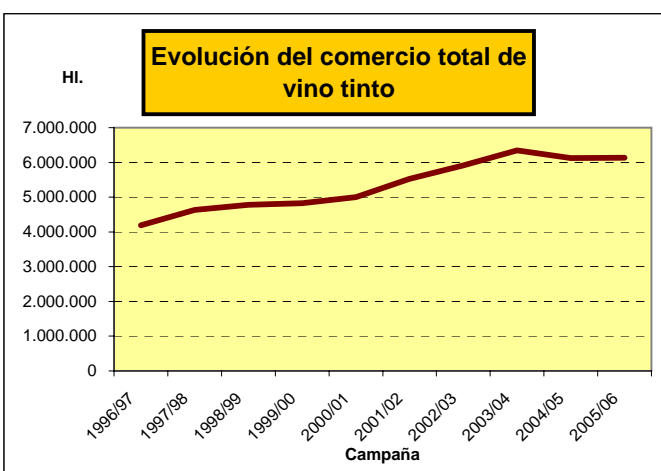
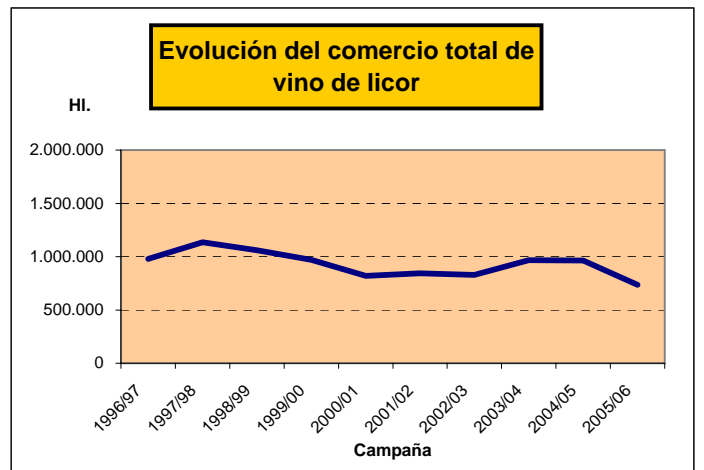
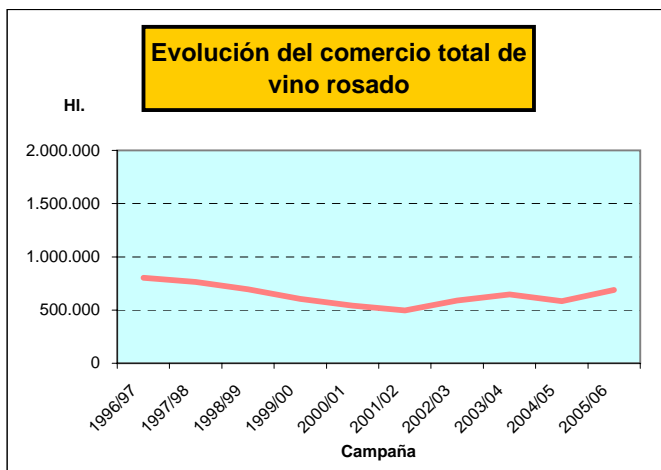
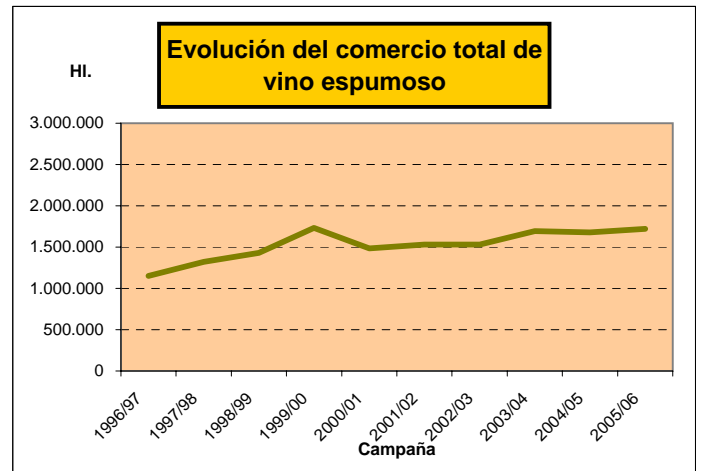
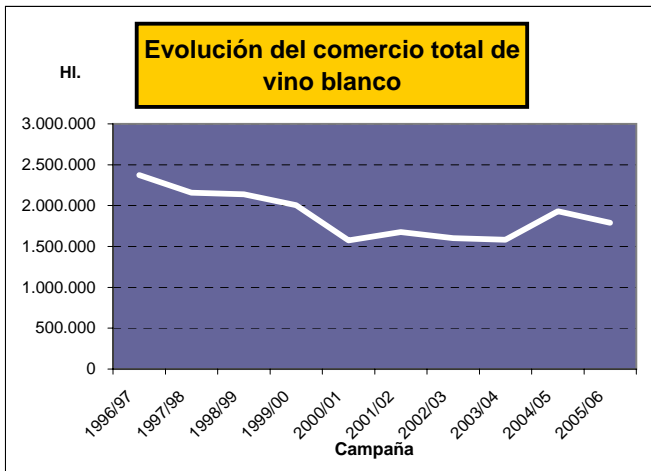


**Evolución del Comercio Total de los vcprd españoles
por tipos de vino
(Campañas 1990/91 a 2005/06)**

COMERCIO TOTAL (HI.)

CAMPAÑA	Blanco	Rosado	Tinto	De Licor	Espumoso	De Aguja	TOTAL
1990/91	2.713.332	888.950	3.124.995	1.716.920	1.038.180	115	9.482.492
1991/92	3.039.632	856.886	3.387.034	1.543.813	1.001.578	26.708	9.855.651
1992/93	3.083.131	1.018.170	3.445.145	952.767	1.003.967	24.270	10.027.450
1993/94	2.633.295	876.739	3.637.982	1.202.119	962.027	269	9.312.431
1994/95	2.423.419	853.420	3.769.528	1.107.553	1.058.613	31.745	9.244.278
1995/96	1.865.250	690.554	3.513.877	1.256.521	3.175		7.329.377
1996/97	2.374.031	802.098	4.191.498	977.885	1.149.847	21.217	9.516.576
1997/98	2.158.187	765.186	4.634.219	1.134.430	1.320.387	24.438	10.036.847
1998/99	2.139.730	696.164	4.780.202	1.060.979	1.430.728	27.254	10.163.785
1999/00	2.006.731	605.586	4.826.067	969.714	1.731.005	27.254	10.166.357
2000/01	1.575.551	541.563	5.005.857	819.741	1.484.018	644	9.829.400
2001/02	1.677.138	495.083	5.529.343	843.593	1.529.417	461	10.460.562
2002/03	1.602.549	588.583	5.910.052	828.771	1.530.597	426	10.853.661
2003/04	1.582.689	647.626	6.347.866	967.999	1.692.667	254	11.590.455
2004/05	1.929.942	582.558	6.121.107	962.719	1.677.754	453	11.662.953
2005/06	1.789.035	688.195	6.132.721	734.839	1.722.481	9.838	11.077.109

Nota: Los totales pueden no coincidir con la suma de los distintos tipos de vinos debido a que algunos Consejos Reguladores tienen solamente el dato Total y no facilitan el desglose por tipos de vino.

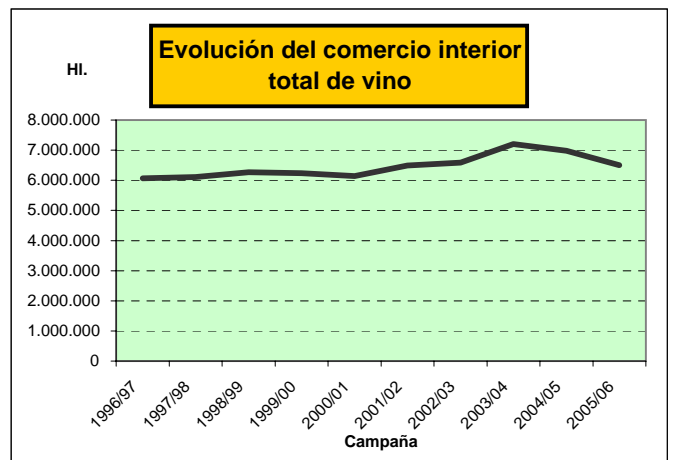
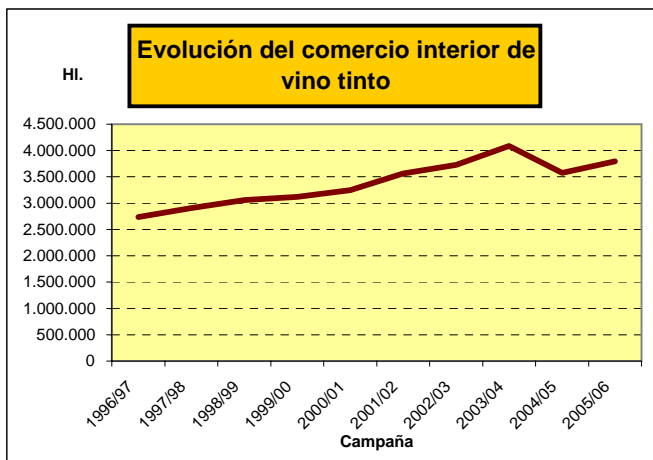
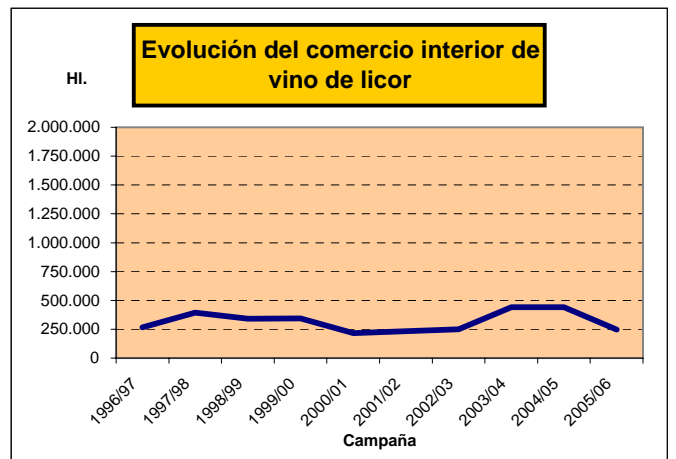
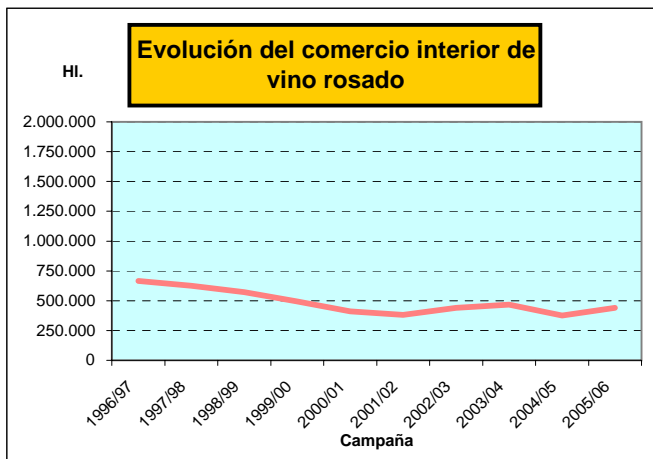
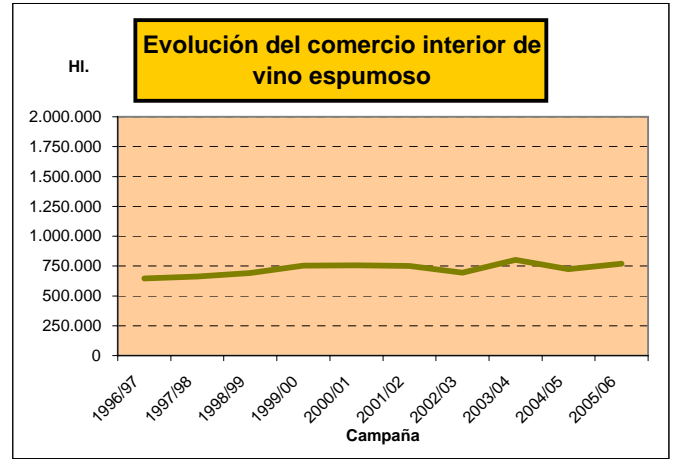
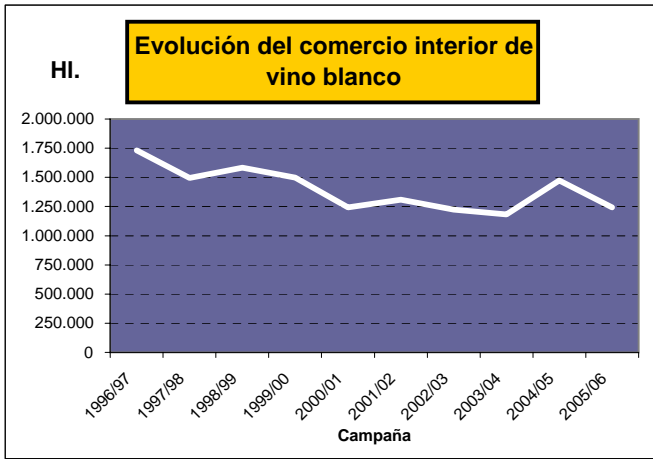


**Evolución del Comercio Interior de los vcprd españoles
por tipos de vino
(Campañas 1990/91 a 2005/06)**

COMERCIO INTERIOR (HI.)

CAMPAÑA	Blanco	Rosado	Tinto	De Licor	Espumoso	De Aguja	TOTAL
1990/91	1.565.632	733.892	2.363.774	728.263	693.750		6.085.311
1991/92	1.546.152	694.489	2.495.612	601.511	675.766	26.318	6.039.848
1992/93	1.621.187	855.433	2.402.022	55.873	644.348	23.996	6.102.859
1993/94	1.805.381	712.500	2.570.426	359.526	597.925		6.045.758
1994/95	1.799.305	703.699	2.535.437	227.288	612.560	31.271	5.909.560
1995/96	1.348.714	556.340	2.298.984	406.146	3.175		4.613.359
1996/97	1.731.399	666.804	2.735.077	265.367	646.748	20.420	6.065.815
1997/98	1.495.599	626.218	2.908.664	392.629	662.885	23.887	6.109.882
1998/99	1.583.192	571.167	3.057.918	339.867	690.884	26.681	6.269.709
1999/00	1.499.132	493.400	3.119.416	343.843	753.057	26.681	6.235.529
2000/01	1.243.844	410.518	3.248.097	216.115	756.225		6.136.510
2001/02	1.309.499	382.437	3.562.975	234.203	749.867		6.495.199
2002/03	1.222.879	441.005	3.724.855	249.559	693.519		6.589.207
2003/04	1.183.325	466.657	4.085.427	439.689	801.560	254	7.208.193
2004/05	1.472.293	376.924	3.577.029	439.922	722.849		6.977.437
2005/06	1.242.615	440.647	3.792.522	247.543	769.564	9.806	6.502.697

Nota: Los totales pueden no coincidir con la suma de los distintos tipos de vinos debido a que algunos Consejos Reguladores tienen solamente el dato Total y no facilitan el desglose por tipos de vino.

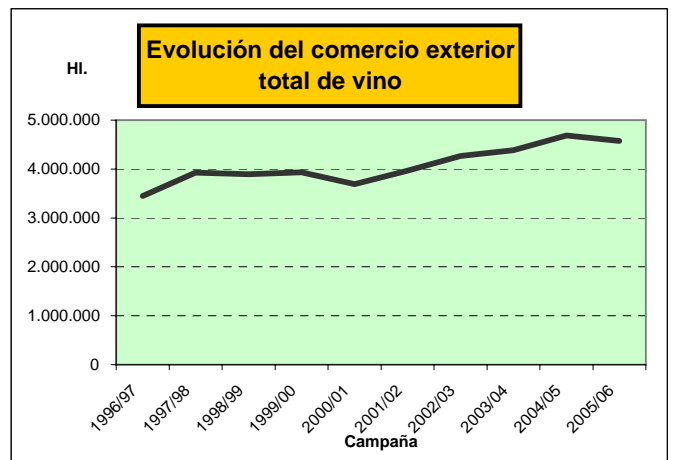
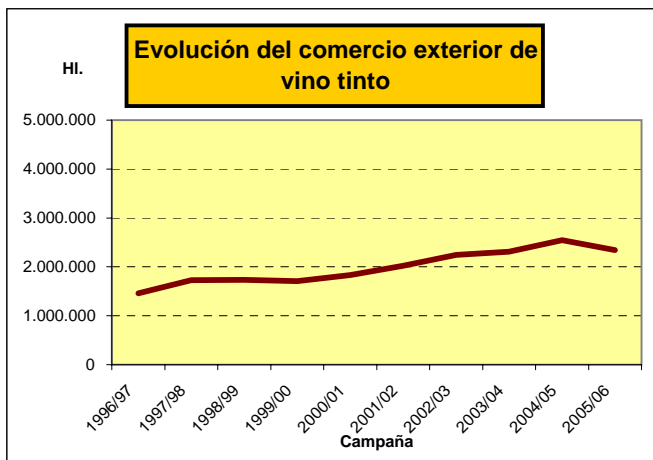
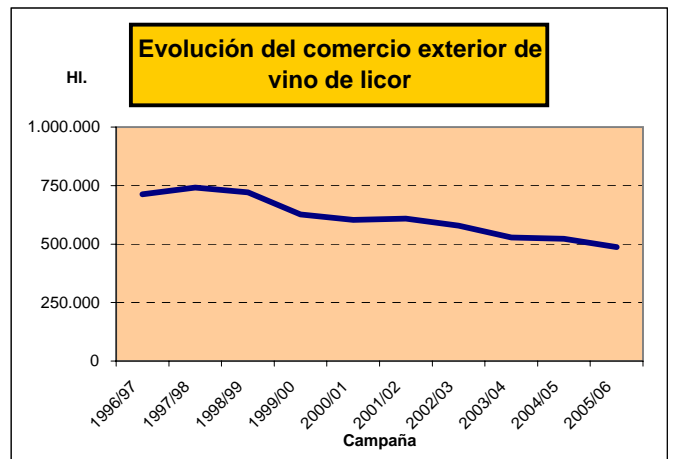
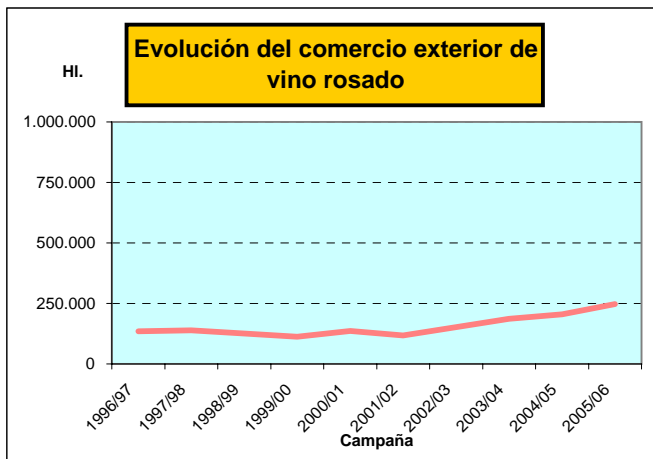
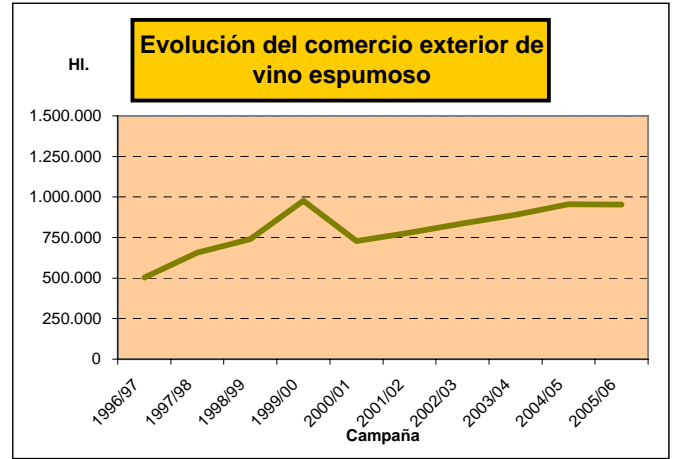
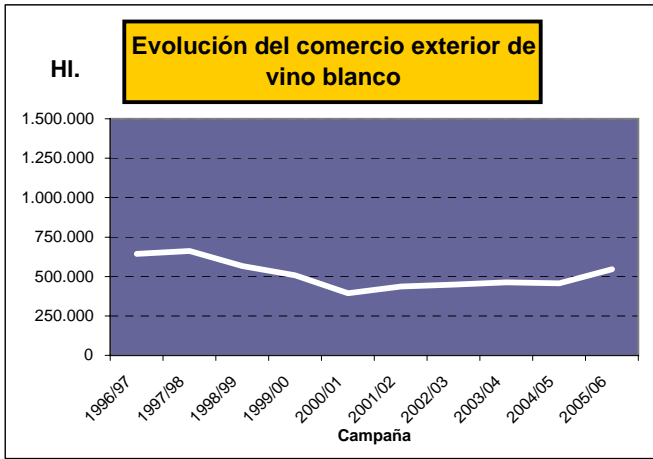


**Evolución del Comercio Exterior de los vcprd españoles
por tipos de vino
(Campañas 1990/91 a 2005/06)**

COMERCIO EXTERIOR (HI.)

CAMPAÑA	Blanco	Rosado	Tinto	De Licor	Espumoso	De Aguja	TOTAL
1990/91	1.147.700	155.058	761.221	988.657	344.430	115	3.397.181
1991/92	1.493.480	162.397	891.422	942.302	325.812	390	3.815.803
1992/93	1.461.944	162.737	1.043.123	896.894	359.619	274	3.924.591
1993/94	827.914	164.239	1.067.556	842.593	364.102	269	3.266.673
1994/95	624.114	149.721	1.234.091	880.265	446.053	474	3.334.718
1995/96	516.536	134.214	1.214.893	850.375			2.716.018
1996/97	642.632	135.294	1.456.421	712.518	503.099	797	3.450.761
1997/98	662.588	138.968	1.725.555	741.801	657.502	551	3.926.965
1998/99	567.242	125.994	1.734.353	721.112	739.844	573	3.894.076
1999/00	507.599	112.186	1.706.651	625.871	977.948	573	3.930.828
2000/01	393.744	136.269	1.830.814	603.626	727.793	644	3.692.890
2001/02	436.503	117.197	2.022.262	609.390	779.550	461	3.965.363
2002/03	448.367	152.417	2.246.954	579.212	837.078	426	4.264.454
2003/04	462.575	186.544	2.313.327	528.310	891.107	399	4.382.262
2004/05	457.649	205.634	2.544.077	522.797	954.905	453	4.685.516
2005/06	546.420	247.548	2.340.199	487.296	952.917	32	4.574.412

Nota: Los totales pueden no coincidir con la suma de los distintos tipos de vinos debido a que algunos Consejos Reguladores tienen solamente el dato Total y no facilitan el desglose por tipos de vino.



**Evolución del comercio exterior
(Campañas 1991/92 a 2005/06) de los vcprd españoles según
el tipo de envase: embotellado y a granel.**

Campaña	Embotellado		A Granel		Comercio exterior total
	HI.	% s/total	HI.	% s/total	
91/92	1.820.670	48	1.995.133	52	3.815.803
92/93	1.873.144	48	2.051.447	52	3.924.591
93/94	2.029.167	62	1.237.506	38	3.266.673
94/95	2.398.261	72	936.457	28	3.334.718
95/96	1.854.603	68	861.415	32	2.716.018
96/97	2.525.257	73	925.504	27	3.450.761
97/98	2.976.710	76	950.255	24	3.926.965
98/99	3.094.724	80	794.394	20	3.894.076
99/00	3.197.498	81	733.330	19	3.930.828
00/01	3.030.180	82	662.710	18	3.692.890
01/02	3.298.087	83	667.276	17	3.965.363
02/03	3.514.095	82	750.359	18	4.264.454
03/04	3.568.266	81	813.996	19	4.382.262
04/05	3.822.074	82	863.442	18	4.685.516
05/06	3.877.427	85	696.985	15	4.574.412

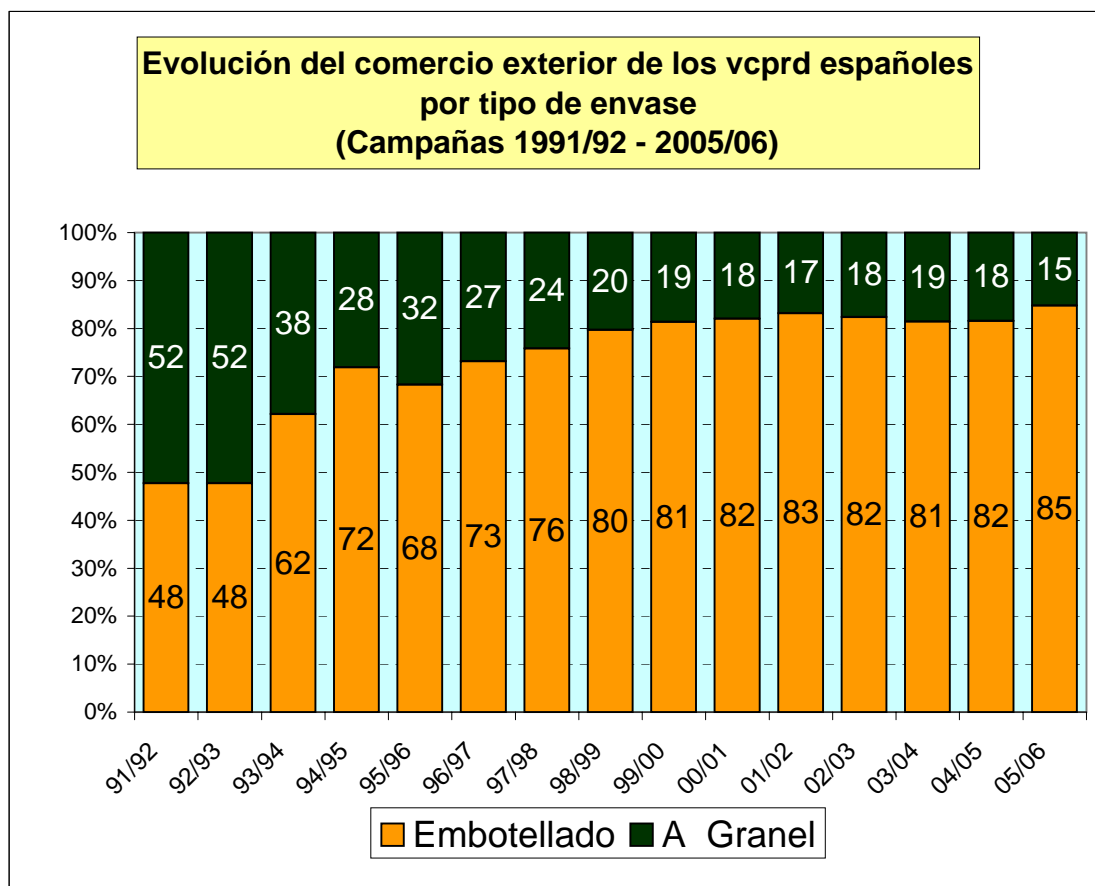
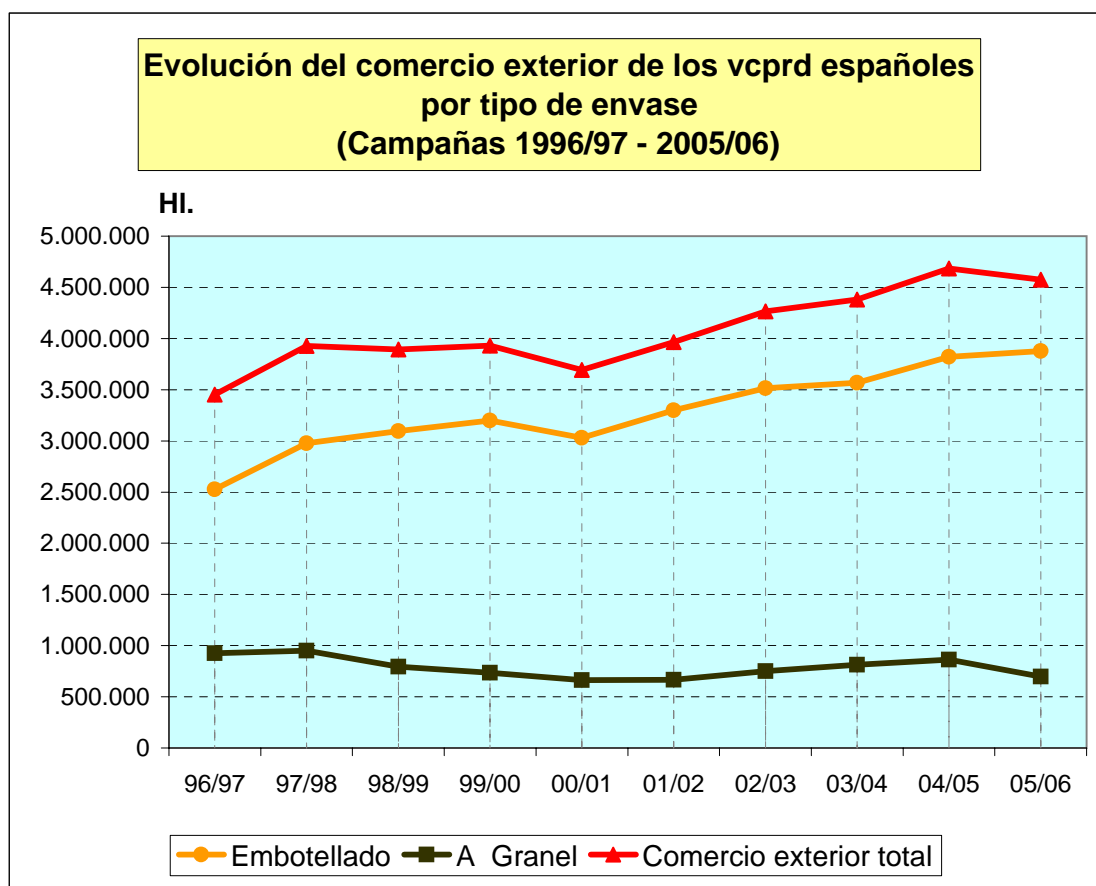


Gráfico VII (b)



4. CAMPAÑA VITIVINÍCOLA 2005/2006

Notas:

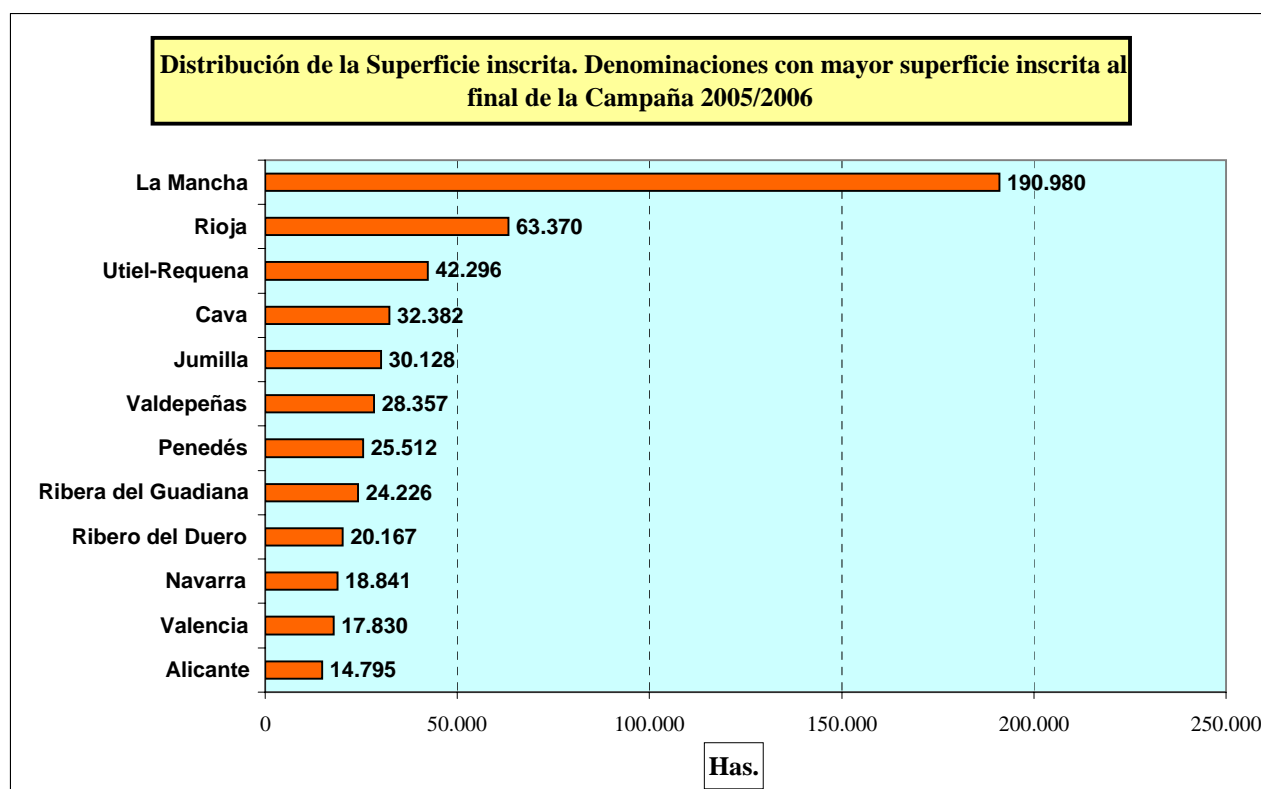
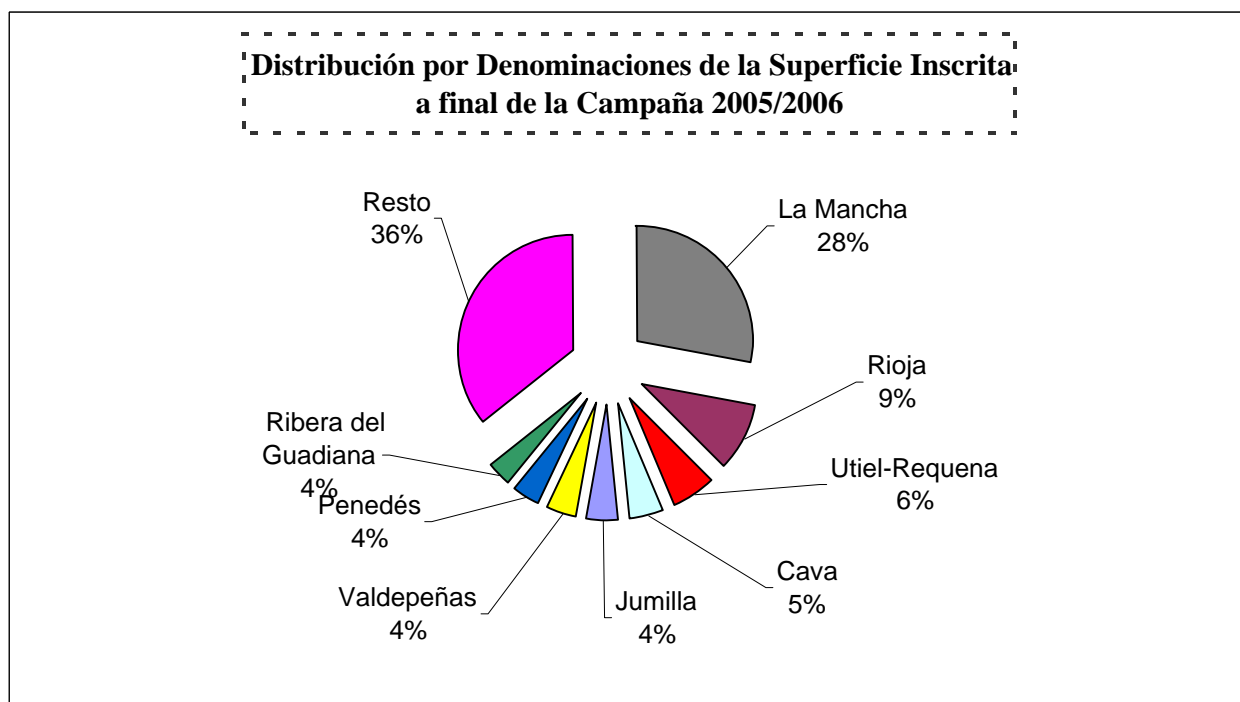
- Para la D.O. MANCHUELA el Consejo Regulador no nos ha facilitado los datos correspondientes a la campaña 2005-2006.
- Para la DO RIBERA DEL DUERO, su Consejo Regulador no nos ha facilitado datos de correspondientes al 33 % de las bodegas.

**SUPERFICIE INSCRITA Y NÚMERO DE VITICULTORES DE LA
VENDIMIA DE 2004 DE LOS V.C.P.R.D. ESPAÑOLES
CAMPAÑA 2005/2006**

V.C.P.R.D.	SUPERFICIE INSCRITA A FINAL DE CAMPAÑA (Has.)	NÚMERO DE VITICULTORES
ABONA	1.163	1.198
ALELLA	314	92
ALICANTE	14.795	2.365
ALMANSA	7.118	760
ARLANZA	386	281
ARRRIBES	800	650
BIERZO	3.867	4.161
BINISALEM-MALLORCA	600	157
BULLAS	2.258	473
CALATAYUD	5.350	2.700
CAMPO DE BORJA	7.414	2.100
CARIÑENA	16.676	3.974
CATALUÑA	5.248	3.263
CAVA	32.382	7.403
CHACOLÍ DE ÁLAVA	42	23
CHACOLÍ DE BIZCAIA	215	281
CHACOLÍ DE GETARIA	227	60
CIGALES	2.610	592
CONCA DE BARBERÁ	5.865	1.681
CONDADO DE HUELVA	4.358	2.574
COSTERS DEL SEGRE	4.860	669
DOMINIO DE VALDEPUSA	42	1
EL HIERRO	204	297
EMPORDÀ	1.922	409
JEREZ Y MANZANILLA S.B.	10.078	2.625
JUMILLA	30.128	3.017
LA MANCHA	190.980	21.100
LA PALMA	817	1.287
LANZAROTE	2.050	1.719
MALAGA Y SIERR. DE MALAGA	1.225	445
MANCHUELA (1)	--	--
MÉNTRIDA	9.573	1.670
MONDEJAR	700	400
MONTERREI	670	583
MONTILLA-MORILES	7.770	3.662
MONTSANT	2.033	786
NAVARRA	18.841	5.312
PAGO GUIJOSO	58	1
PENEDES	25.512	5.182
PLA DE BAGES	550	100
PLA I LLEVANT	300	110
PRIORATO	1.722	620
RIAS BAIXAS	3.200	6.307
RIBEIRA SACRA	1.227	2.909
RIBEIRO	2.684	5.988
RIBERA DEL DUERO	20.167	8.509
RIBERA DEL GUADIANA	24.226	3.202
RIBERA DEL JÚCAR	9.141	--
RIOJA	63.370	19.028
RUEDA	7.760	1.299
SOMONTANO	4.567	411
TACORONTE-ACENTEJO	1.672	2.266
TARRAGONA	7.627	2.012
TERRA ALTA	7.324	1.662
TIERRA DE LEÓN	1.520	1.000
TIERRA DEL VINO DE ZAMORA	805	248
TORO	5.713	1.236
UTIEL-REQUENA	42.296	7.152
VALDEORRAS	1.357	2.037
VALDEPEÑAS	28.357	3.831
VALENCIA	17.830	11.746
VALLE DE GÜIMAR	52	783
VALLE DE LA OROTAVA	642	909
VALLES DE BENAVENTE	400	194
VINOS DE MADRID (1)	--	--
YCODEN-DAUTE-ISORA	352	889
YECLA	6.460	705
TOTAL (*)	680.472	169.106

(*) En los totales no se han sumado las cifras de Cataluña y Cava, para evitar duplicidades.

(1) No se han recibido datos de los vcprd.



DATOS REGISTRALES DE LOS V.C.P.R.D. ESPAÑOLES.
NÚMERO DE BODEGAS INSCRITAS
CAMPAÑA 2005/2006

V.C.P.R.D.	NÚMERO DE BODEGAS INSCRITAS A FINAL DE CAMPAÑA		
	NO EMBOTELLADORAS	EMBOTELLADORAS	TOTAL
ABONA		18	18
ALELLA		7	7
ALICANTE	18	34	52
ALMANSA	2	10	12
ARLANZA	1	10	11
ARRIBES	5	7	12
BIERZO	5	43	48
BINISALEM-MALLORCA	15	15	30
BULLAS		12	12
CALATAYUD	3	10	13
CAMPO DE BORJA		16	16
CARIÑENA	21	33	54
CATALUÑA	110	131	241
CAVA (2)		269	269
CHACOLÍ DE ÁLAVA		3	3
CHACOLÍ DE BIZCAIA	4	66	70
CHACOLÍ DE GETARIA		17	17
CIGALES	38	1	39
CONCA DE BARBERÁ	3	15	18
CONDADO DE HUELVA	17	19	36
COSTERS DEL SEGRE	9	20	29
DOMINIO DE VALDEPUSA		1	1
EL HIERRO		9	9
EMPORDÀ	10	25	35
JEREZ Y MANZANILLA S.B.	63	16	79
JUMILLA	5	36	41
LA MANCHA	99	205	304
LA PALMA	1	16	17
LANZAROTE	2	18	20
MALAGA Y SIERR. DE MALAGA	5	23	28
MANCHUELA (1)	--	--	--
MÉNTRIDA	14	22	36
MONDEJAR		4	4
MONTERREI		17	17
MONTILLA-MORILES	23	68	91
MONTSANT	3	39	42
NAVARRA	19	96	115
PAGO GUIJOSC		1	1
PENEDES	58	155	213
PLA DE BAGES		9	9
PLA I LLEVANT	1	11	12
PRIORATO	7	61	68
RIAS BAIXAS		182	182
RIBEIRA SACRA		100	100
RIBEIRC		110	110
RIBERA DEL DUERC	32	206	238
RIBERA DEL GUADIANA	72	43	115
RIBERA DEL JÚCAR	4	5	9
RIOJA	635	573	1208
RUEDA	5	38	43
SOMONTANO		24	24
TACORONTE-ACENTEJC	3	46	49
TARRAGONA	29	27	56
TERRA ALTA	13	31	44
TIERRA DE LEÓN	29	6	35
TIERRA DEL VINO DE ZAMORA		8	8
TORO	5	35	40
UTIEL-REQUENA	48	61	109
VALDEORRAS		44	44
VALDEPEÑAS	15	31	46
VALENCIA	36	47	83
VALLE DE GÜIMAR	32	20	52
VALLE DE LA OROTAVA	24	29	53
VALLES DE BENAVENTE	2	4	6
VINOS DE MADRID	1	40	41
YCODEN-DAUTE-ISORA	2	22	24
YECLA	1	8	9
TOTAL (*)	1.439	2.928	4.367

(*) En los totales no se han sumado las cifras de Cataluña y Cava, para evitar duplicidades.

1) No se han recibido datos de los vcprd.

(2) En los registros del Consejo regulador "Cava" aparecen: 164 elaboradoras de vino base y 269 elaboradoras de Cava

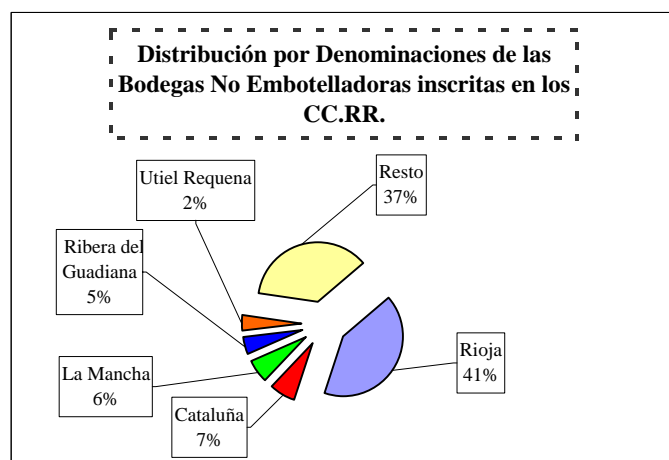
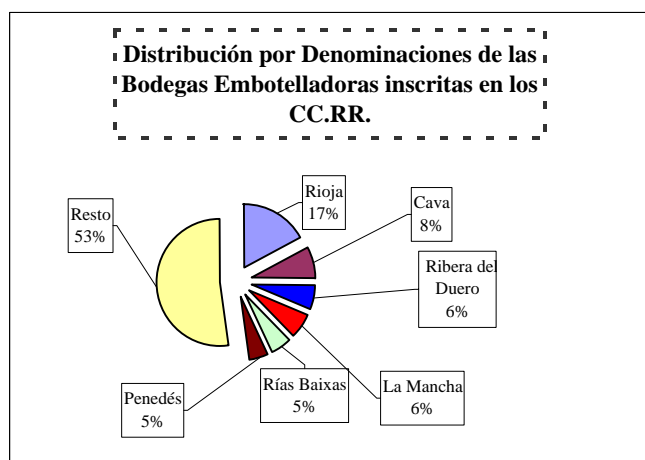
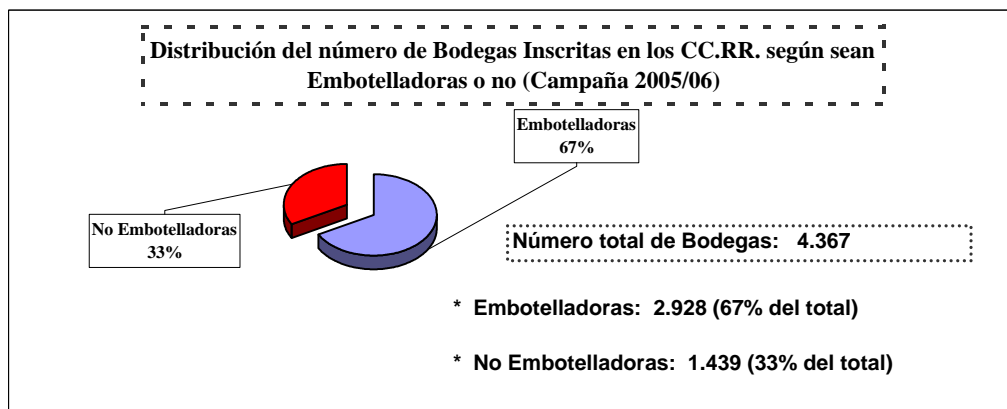
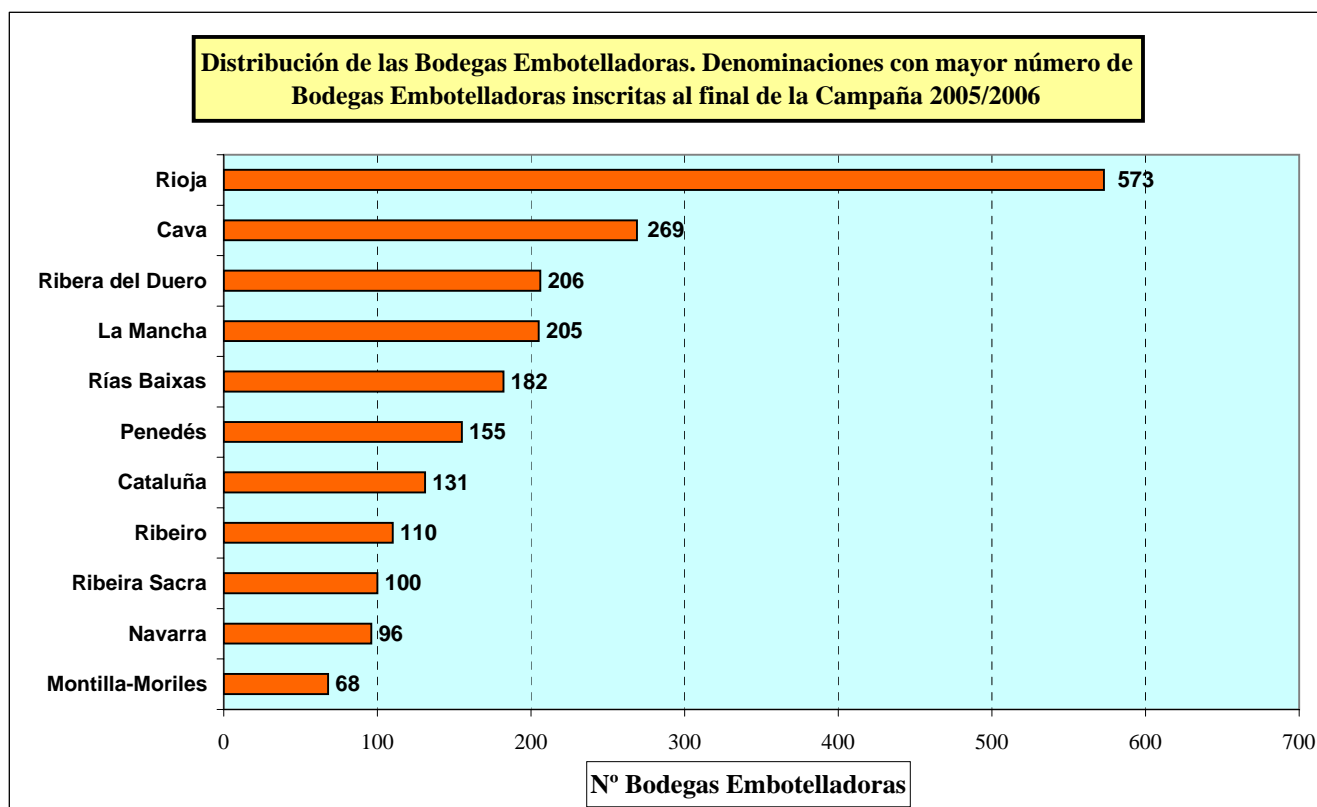


Gráfico X (b)



Evolución del Volumen de Vino Calificado (cosechas 2001-2005) de los v.c.p.r.d. españoles (Hl.)

V.C.P.R.D.	2002	2003	2004	2005
ABONA	3.214	5.007	2.757	5.511
ALELLA	8.137	(*)	7.017	7.451
ALICANTE	92.627	125.959	117.660	117.137
ALMANSA	(*)	232.864	31.783	31.279
ARLANZA				2.661
ARRIBES				4.923
BIERZO	34.000	60.000	44.362	47.470
BINISALEM-MALLORCA	10.517	10.081	13.648	12.742
BULLAS	25.237	15.500	14.191	11.990
CALATAYUD	41.168	50.196	60.288	77.840
CAMPO DE BORJA	65.000	75.614	89.690	120.000
CARIÑENA	288.938	323.556	452.836	384.898
CATALUÑA	299.129	299.089	335.895	278.088
CAVA	1.504.626	1.653.033	1.769.398	1.423.750
CHACOLÍ DE ÁLAVA	1.502	1.974	2.302	2.227
CHACOLÍ DE BIZKAIA	5.248	6.749	8.512	9.463
CHACOLÍ DE GETARIA	8.500	11.000	14.600	14.444
CIGALES	32.822	42.907	53.437	38.156
CONCA DE BARBERÀ	35.154	30.605	22.018	13.623
CONDADO DE HUELVA	94.572	113.287	80.188	80.178
COSTERS DEL SEGRE	87.019	102.214	119.082	75.338
DOMINIO DE VALDEPUSA		(*)	(*)	(*)
EL HIERRO	1.385	1.995	2.067	2.493
EMPORDÀ	60.087	57.019	59.959	51.159
JEREZ Y MANZANILLA S.B.	671.257	669.900	692.970	485.094
JUMILLA	236.728	235.030	214.179	236.552
LA MANCHA	890.240	1.237.450	1.342.515	792.951
LA PALMA	3.137	5.689	3.837	4.921
LANZAROTE	10.342	8.945	11.037	12.350
MÁLAGA Y SIERRAS DE MÁLAGA	26.109	20.083	24.102	2.059.602
MANCHUELA		24.886	15.000	(*)
MÉNTRIDA	40.173	24.520	20.247	11.305
MONDÉJAR	(*)	2.800	(*)	4.520
MONTERREI	2.401	2.294	2.186	4.044
MONTILLA-MORILES	279.761	192.573	200.852	248.526
MONTSANT	32.968	32.968	50.996	41.161
NAVARRA	533.800	625.245	809.264	641.874
PAGO DE GUIJOSO				96.726
PENEDÉS	523.451	518.413	468.865	380.802
PLA DE BAGES	11.800	12.700	10.900	8.251
PLA I LLEVANT	7.738	9.730	10.487	8.796
PRIORATO	1.857	16.766	4.116	4.594
RIAS BAIXAS	57.142	72.421	105.913	132.671
RIBEIRA SACRA	11.408	17.312	14.583	19.652
RIBEIRO	61.150	78.804	60.357	50.714
RIBERA DEL DUERO	319.101	506.212	507.334	414.919
RIBERA DEL GUADIANA	73.689	82.955	(*)	71.143
RIBERA DEL JÚCAR		(*)	(*)	5.057
RIOJA	1.958.490	2.959.332	2.697.053	2.736.144
RUEDA	178.081	213.421	239.716	237.547
SOMONTANO	103.811	135.311	165.630	114.725
TACORONTE-ACENTEJO	5.516	11.145	9.207	11.715
TARRAGONA	391.500	439.492	454.833	70.900
TERRA ALTA	268.941	69.545	65.617	34.276
TIERRA DE LEÓN				6.280
TIERRA DEL VINO DE ZAMORA				2.989
TORO	30.089	33.679	45.651	29.479
UTIEL-REQUENA	572.411	354.224	375.184	280.800
VALDEORRAS	27.925	32.536	32.569	32.368
VALDEPEÑAS	627.496	552.367	471.305	571.286
VALENCIA	577.168	642.826	604.948	596.221
VALLE DE GÚMAR	1.422	2.649	1.901	3.387
VALLE DE LA OROTAVA	3.969	5.278	4.335	4.123
VALLÉS DE BENAVENTE				1.185
VINOS DE MADRID	23.390	31.873	28.646	25.506
YCODEN-DAUTE-ISORA	3.628	5.747	5.675	4.987
YECLA	28.240	32.033	56.118	57.566
TOTAL	11.295.211	13.137.803	13.129.818	13.370.530

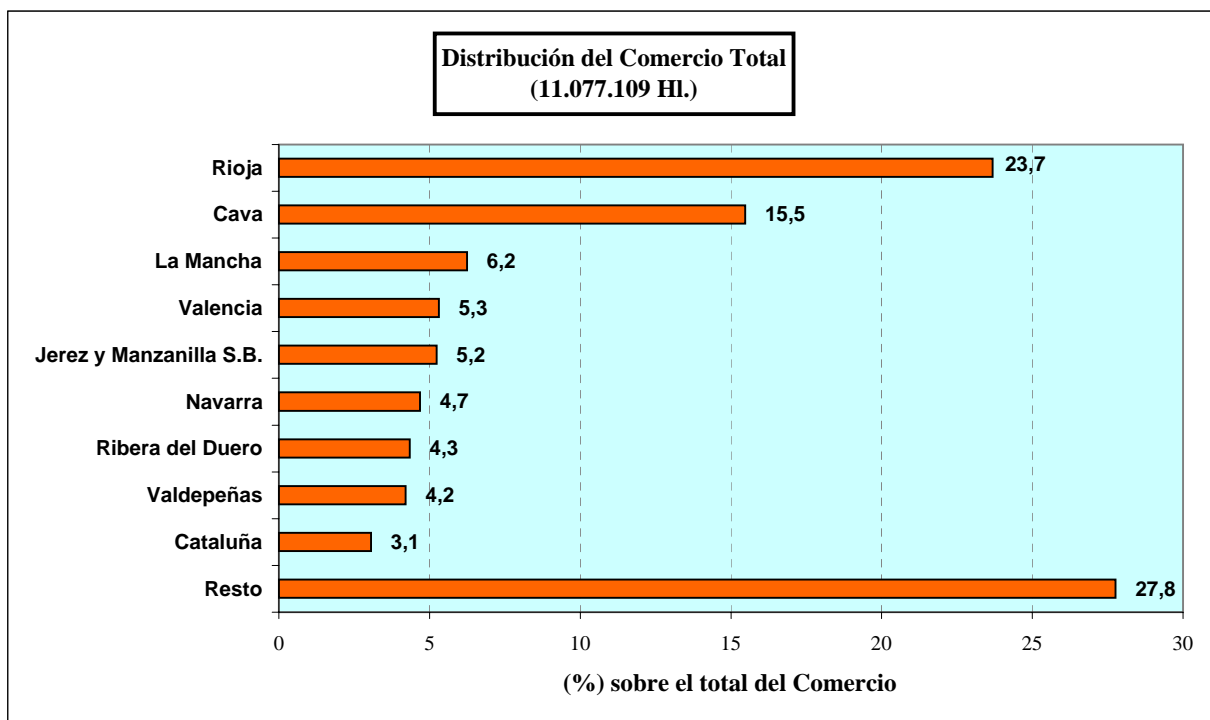
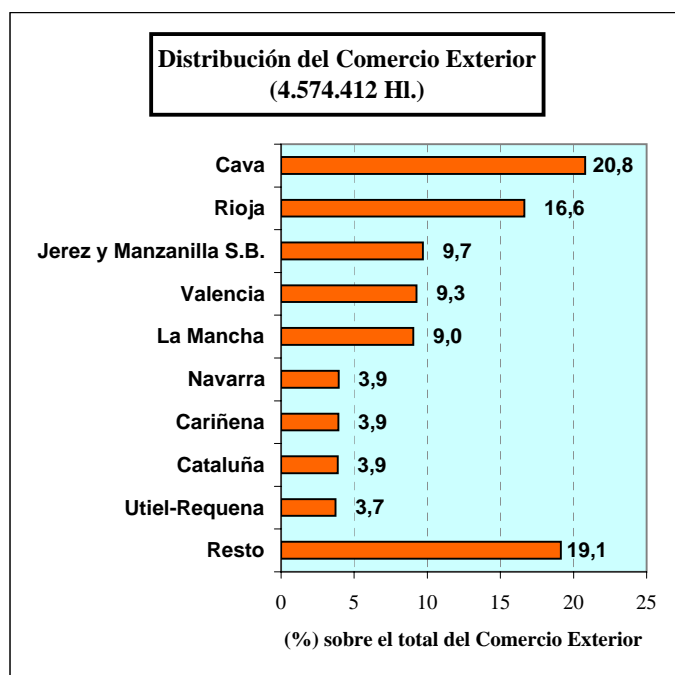
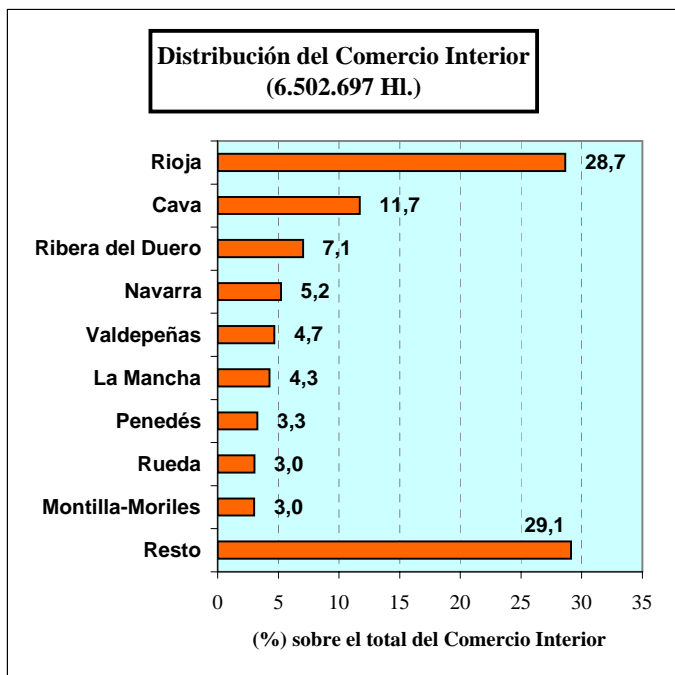
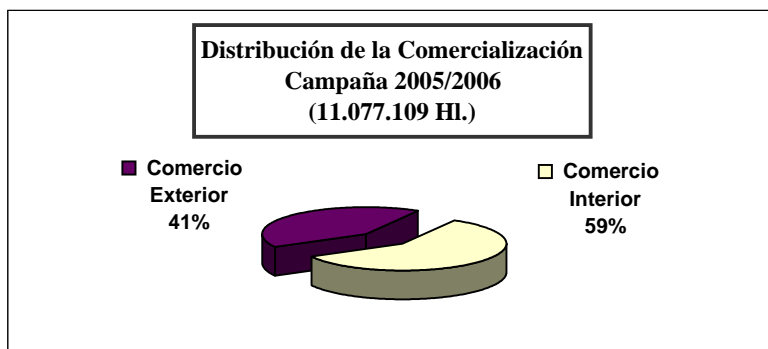
(*) No se han recibido datos de los respectivos vcprd.

DISTRIBUCIÓN DE LA COMERCIALIZACIÓN DE LOS V.C.P.R.D. ESPAÑOLES

CAMPAÑA 2005/2006

V.C.P.R.D.	COMERCIO INTERIOR		COMERCIO EXTERIOR		COMERCIO TOTAL (HI.)
	HI.	% s/total	HI.	% s/total	
ABONA	4.200	100			4.200
ALELLA	4.763	84	916	16	5.679
ALICANTE	93.722	74	33.091	26	126.813
ALMANSA	4.162	25	12.588	75	16.750
ARLANZA	2.766	99	27	1	2.793
ARRIBES	6.036	98	113	2	6.149
BIERZO	46.305	98	1.165	2	47.470
BINISALEM-MALLORCA	11.747	94	707	6	12.454
BULLAS	6.124	81	1.433	19	7.557
CALATAYUD	24.775	45	30.811	55	55.586
CAMPO DE BORJA	57.085	48	61.511	52	118.596
CARIÑENA	116.410	39	179.728	61	296.138
CATALUÑA	161.074	48	177.126	52	338.200
CAVA	762.014	44	951.566	56	1.713.580
CHACOLÍ DE ÁLAVA	2.002	90	225	10	2.227
CHACOLÍ DE BIZCAIA	9.133	98	232	2	9.365
CHACOLÍ DE GETARIA	14.565	96	563	4	15.128
CIGALES	22.827	79	6.055	21	28.882
CONCA DE BARBERÀ	5.705	54	4.853	46	10.558
CONDADO DE HUELVA	106.021	95	5.320	5	111.341
COSTERS DEL SEGRE	35.723	66	18.684	34	54.407
DOMINIO DE VALDEPUSA	(1)		818		818
EL HIERRO	931	100			931
EMPORDÀ	53.319	93	3.779	7	57.098
JEREZ Y MANZANILLA S.B.	136.912	24	443.264	76	580.176
JUMILLA	70.496	39	110.710	61	181.206
LA MANCHA	278.496	40	413.095	60	691.591
LA PALMA	4.921	100			4.921
LANZAROTE	38.287	99	414	1	38.701
MALAGA Y SIERR. DE MALAGA	15.369	58	11.091	42	26.460
MANCHUELA (1)	--	--	--	--	--
MÉNTRIDA	11.305	93	820	7	12.125
MONDEJAR	4.500	99,6	20	0,4	4.520
MONTERREI	3.644	90	400	10	4.044
MONTILLA-MORILES	196.073	85	34.480	15	230.553
MONTSANT	30.508	66	15.899	34	46.407
NAVARRA	338.829	65	180.300	35	519.129
PAGO GUIJOSO	(1)		14		14
PENEDES	212.141	64	117.888	36	330.029
PLA DE BAGES	6.813	85	1.213	15	8.026
PLA I LLEVANT	9.337	100			9.337
PRIORATO	8.289	57	6.144	43	14.433
RIAS BAIXAS	146.030	89	18.361	11	164.391
RIBEIRA SACRA	3.218	99,8	8	0,2	3.226
RIBEIRO	48.667	96	1.996	4	50.663
RIBERA DEL DUERO	458.635	95	22.139	5	480.774
RIBERA DEL GUADIANA	5.714	26	15.891	74	21.605
RIBERA DEL JÚCAR	2.124	70	909	30	3.033
RIOJA	1.863.135	71	760.649	29	2.623.784
RUEDA	197.166	80	50.828	20	247.994
SOMONTANO	78.044	78	21.913	22	99.957
TACORONTE-ACENTEJO	11.749	99,8	23	0,2	11.772
TARRAGONA	38.301	74	13.122	26	51.423
TERRA ALTA	33.584	62	20.658	38	54.242
TIERRA DE LEÓN	2.556	81	600	19	3.156
TIERRA DEL VINO DE ZAMORA	3.343	72	1.286	28	4.629
TORO	57.560	74	19.840	26	77.400
UTIEL-REQUENA	77.527	31	169.834	69	247.361
VALDEORRAS	31.495	97	875	3	32.370
VALDEPEÑAS	302.723	65	163.687	35	466.410
VALENCIA	164.879	28	423.322	72	588.201
VALLE DE GÚIMAR	2.480	100			2.480
VALLE DE LA OROTAVA	4.121	100			4.121
VALLES DE BENAVENTE	717	68	344	32	1.061
VINOS DE MADRID	40.685	82	9.181	18	49.866
YCODEN-DAUTE-ISORA	4.988	99,9	4	0,1	4.992
YECLA	5.927	16	31.879	84	37.806
TOTAL	6.502.697	59	4.574.412	41	11.077.109

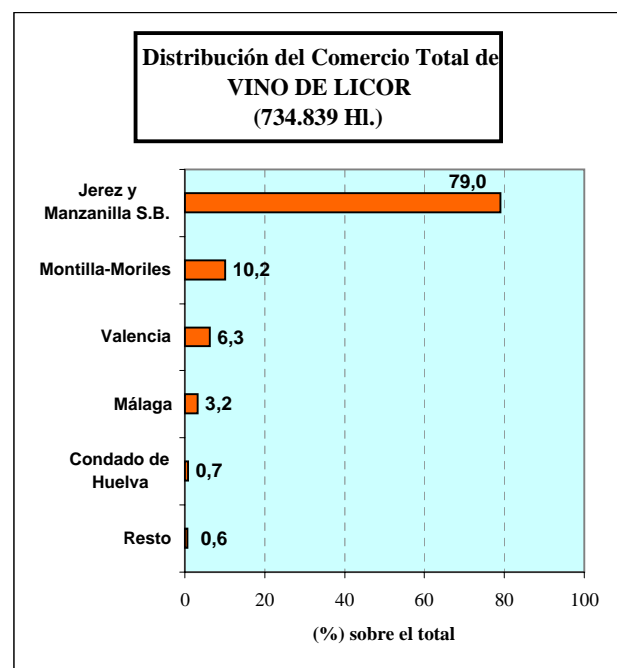
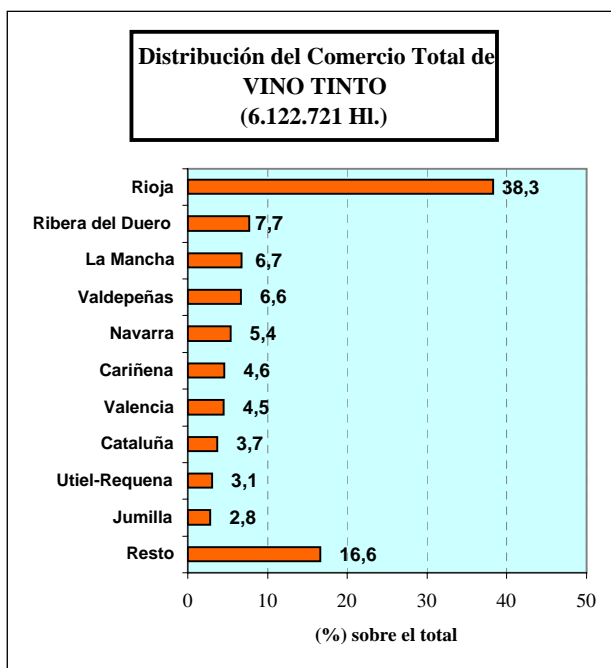
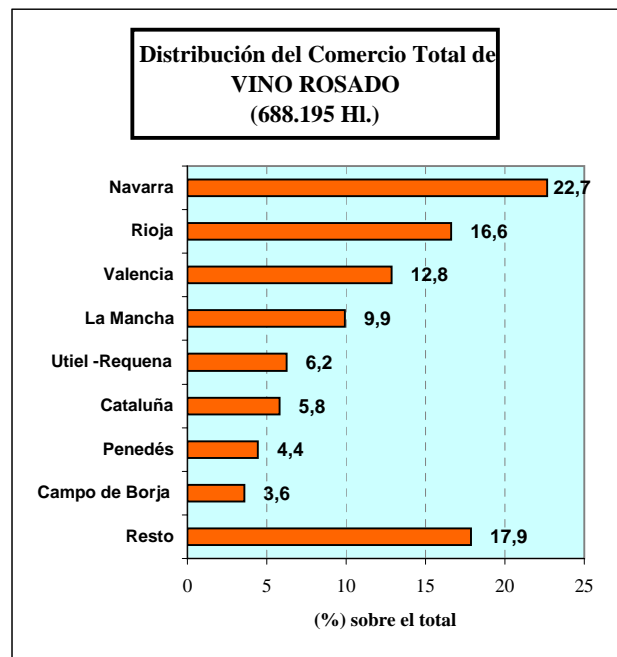
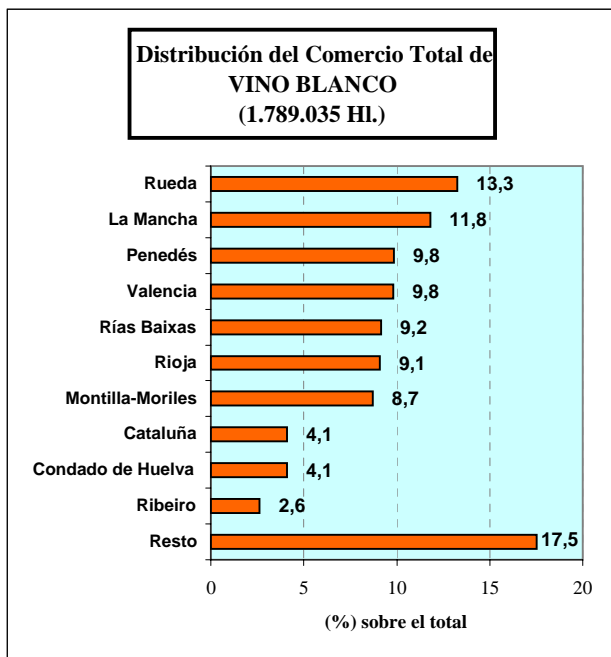
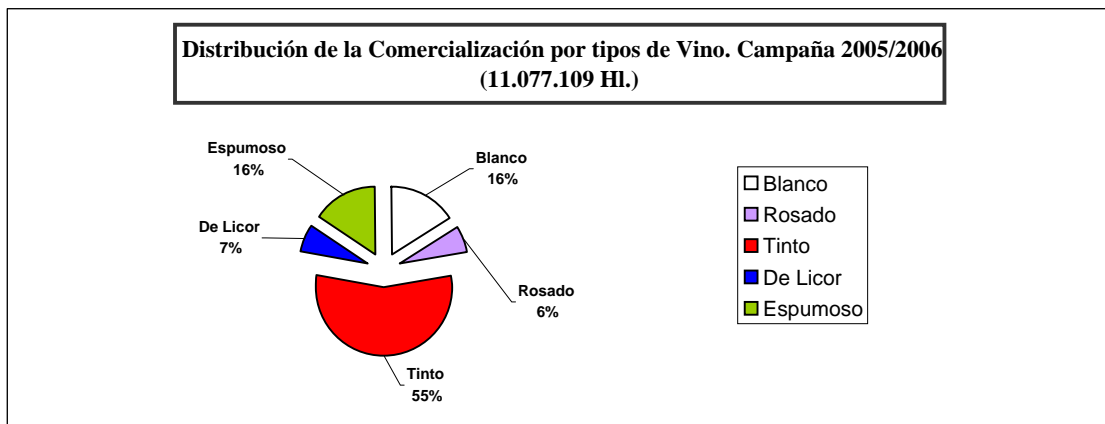
(1) No se han recibido datos de los vcprd.



COMERCIO (HI.) DE LOS V.C.P.R.D. ESPAÑOLES
DISTRIBUCIÓN POR TIPOS DE VINO
CAMPAÑA 2005/2006

V.C.P.R.D.	TIPOS DE VINOS						TOTAL
	BLANCO	ROSADO	TINTO	DE LICOR	ESPUMOSO	DE AGUJA	
ABONA	2.460	200	1.540				4.200
ALELLA	4.367	743	569				5.679
ALICANTE	11.022	5.106	108.746	1.939			126.813
ALMANSA	933	121	15.696				16.750
ARLANZA		435	2.358				2.793
ARRIBES	605	783	4.761				6.149
BIERZO	3.966	1.758	41.746				47.470
BINISSALEM-MALLORCA	2.990	1.356	8.091		17		12.454
BULLAS	982	158	6.417				7.557
CALATAYUD	3.834	2.268	49.484				55.586
CAMPO DE BORJA	9.162	24.783	84.141	510			118.596
CARIÑENA	8.514	5.574	282.026	24			296.138
CATALUÑA	73.443	40.079	224.678				338.200
CAVA					1.713.580		1.713.580
CHACOLÍ DE ÁLAVA	2.227						2.227
CHACOLÍ DE BIZCAIA	9.225	92	48				9.365
CHACOLÍ DE GETARIA	15.112	0	16				15.128
CIGALES	0	16.937	11.945				28.882
CONCA DE BARBERÁ	3.857	1.093	5.531		77		10.558
CONDADO DE HUELVA	73.406		32.620	5.315			111.341
COSTERS DEL SEGRE	9.794	1.916	37.180		5.517		54.407
DOMINIO DE VALDEPUSA			818				818
EL HIERRO	629	120	182				931
EMPORDÀ	11.942	8.896	36.260				57.098
JEREZ Y MANZANILLA S.B.				580.176			580.176
JUMILLA	5.220	1.712	174.274				181.206
LA MANCHA	210.954	68.314	412.323				691.591
LA PALMA	2.075	196	2.650				4.921
LANZAROTE	13.840	1.173	23.361	327			38.701
MÁLAGA Y SIERR. DE MÁLAGA	1.816		799	23.845			26.460
MANCHUELA (1)	--	--	--	--	--	--	--
MÉNTRIDA	566	1.695	9.864				12.125
MONDEJAR	1.188	827	2.505				4.520
MONTERREI	2.919		1.125				4.044
MONTILLA-MORILES	155.853			74.700			230.553
MONTSANT	1.669	1.309	43.125	304			46.407
NAVARRA	32.971	155.960	329.522	676			519.129
PAGO GUIJOSO	5		9				14
PENEDES	176.175	30.456	112.898		662	9.838	330.029
PLA DE BAGES	1.596	787	5.643				8.026
PLA I LLEVANT	2.919	1.522	4.896				9.337
PRIORATO	518	24	13.650	241			14.433
RIAS BAIXAS	163.717		674				164.391
RIBEIRA SACRA	143		3.083				3.226
RIBEIRO	46.730		3.933				50.663
RIBERA DEL DUERO		8.975	471.799				480.774
RIBERA DEL GUADIANA	4.429	2.164	15.012				21.605
RIBERA DEL JÚCAR			3.033				3.033
RIOJA	162.601	114.234	2.346.949				2.623.784
RUEDA	237.119	1.586	7.433	45	1.811		247.994
SOMONTANO	17.618	15.631	66.708				99.957
TACORONTE-ACENTEJO	556	46	11.153	17			11.772
TARRAGONA	18.700	4.621	27.958	144			51.423
TERRA ALTA	6.098	1.410	46.333	401			54.242
TIERRA DE LEÓN	173	1.584	1.399				3.156
TIERRA DEL VINO DE ZAMORA	999	349	3.281				4.629
TORO	4.563	3.811	69.026				77.400
UTIEL-REQUENA	16.558	42.985	187.818				247.361
VALDEORRAS	14.714		17.656				32.370
VALDEPEÑAS	40.979	18.555	406.876				466.410
VALENCIA	175.816	88.433	277.010	46.175	767		588.201
VALLE DE GÜIMAR	1.734	10	736				2.480
VALLE DE LA OROTAVA	1.015	225	2.881				4.121
VALLES DE BENAVENTE	75	675	311				1.061
VINOS DE MADRID	10.593	4.339	34.884		50		49.866
YCODEN-DAUTE-ISORA	2.916	527	1.549				4.992
YECLA	2.435	1.642	33.729				37.806
TOTAL	1.789.035	688.195	6.132.721	734.839	1.722.481	9.838	11.077.109

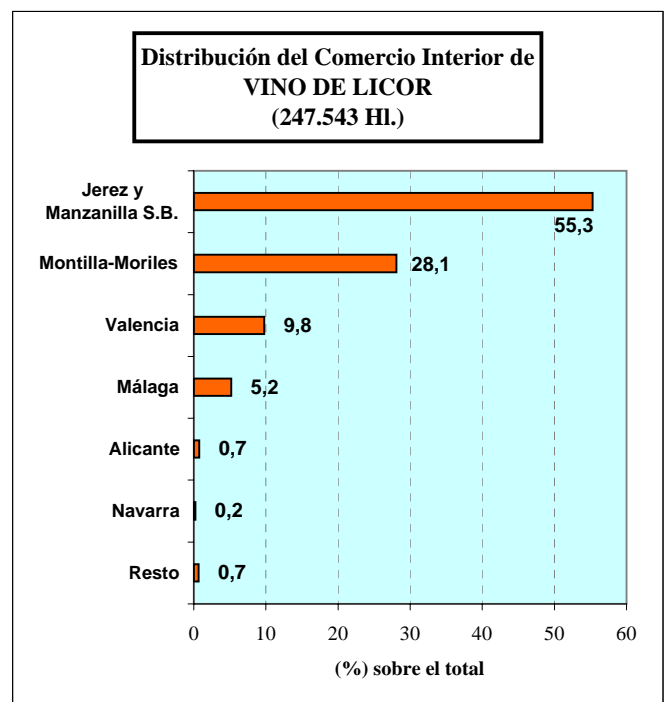
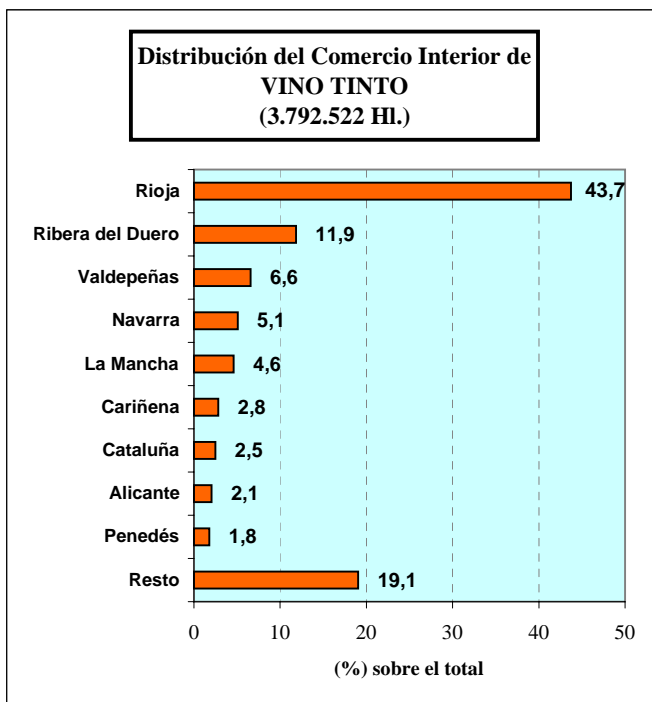
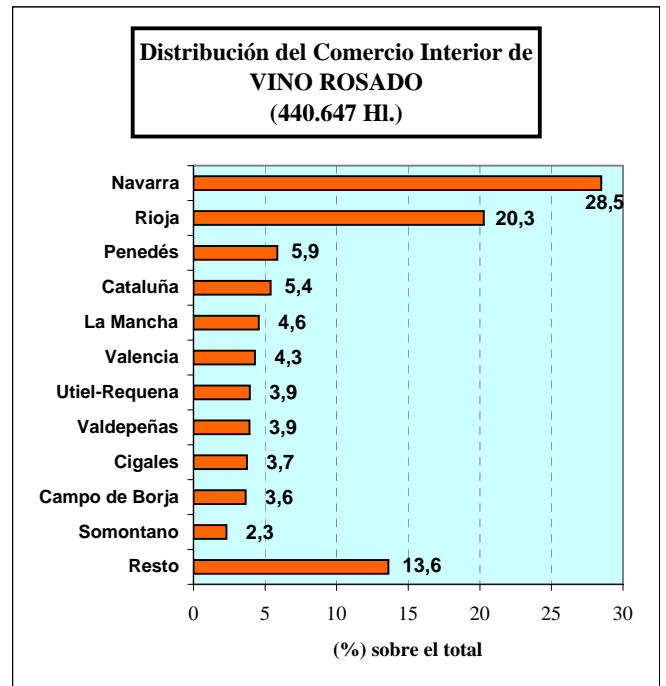
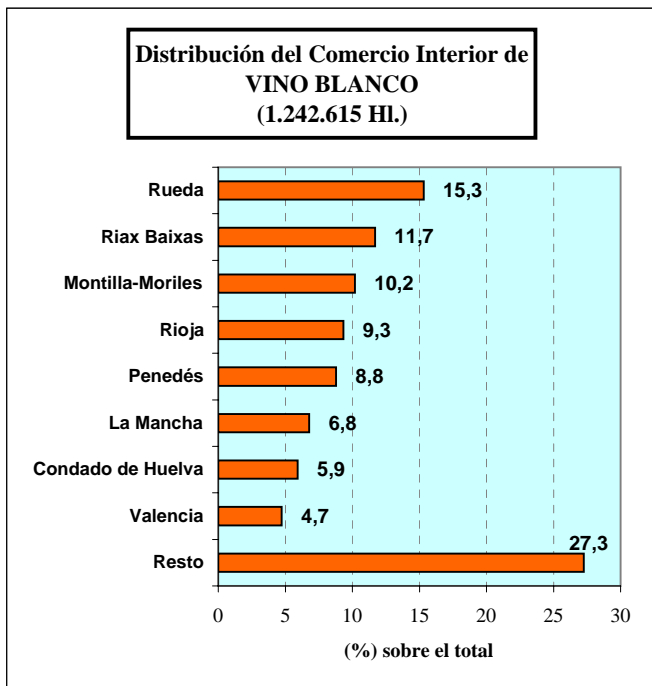
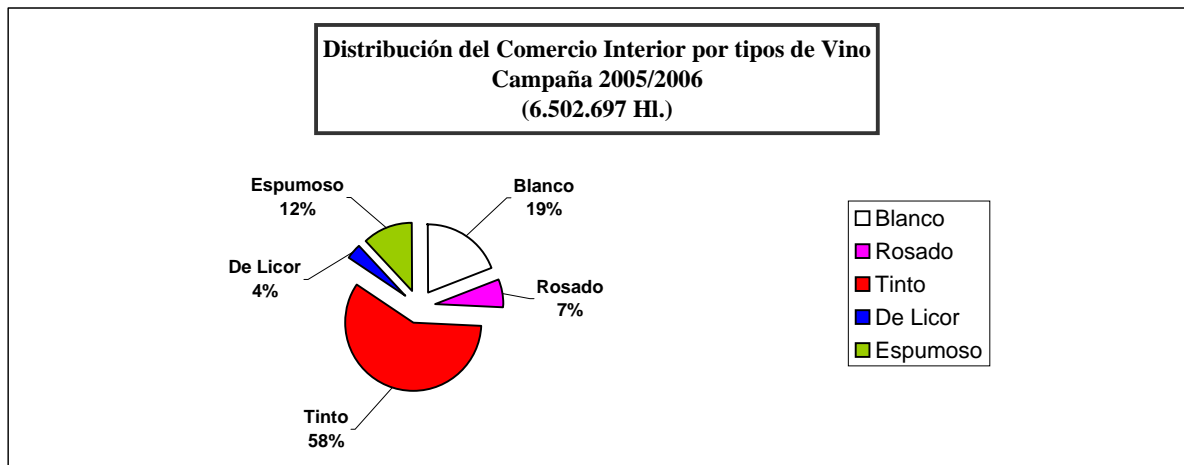
(1) No se ha recibido datos de los vcprd.



COMERCIO INTERIOR (HI.) DE LOS V.C.P.R.D. ESPAÑOLES
DISTRIBUCIÓN POR TIPOS DE VINO
CAMPAÑA 2005/2006

V.C.P.R.D.	TIPOS DE VINOS						TOTAL
	BLANCO	ROSADO	TINTO	DE LICOR	ESPUMOSO	DE AGUJA	
ABONA	2.460	200	1.540				4.200
ALELLA	3.641	667	455				4.763
ALICANTE	9.971	4.097	77.836	1.818			93.722
ALMANSA	190	54	3.918				4.162
ARLANZA		430	2.336				2.766
ARRIBES	605	783	4.648				6.036
BIERZO	3.870	1.758	40.677				46.305
BINISALEM-MALLORCA	2.936	1.310	7.484		17		11.747
BULLAS	688		5.436				6.124
CALATAYUD	3.561	927	20.287				24.775
CAMPO DE BORJA	6.424	16.079	34.078	504			57.085
CARIÑENA	4.633	4.656	107.098	23			116.410
CATALUÑA	43.493	23.725	93.856				161.074
CAVA					762.014		762.014
CHACOLÍ DE ÁLAVA	2.002						2.002
CHACOLÍ DE BIZCAIA	8.993	92	48				9.133
CHACOLÍ DE GETARIA	14.549		16				14.565
CIGALES		16.421	6.406				22.827
CONCA DE BARBERÁ	2.262	886	2.557				5.705
CONDADO DE HUELVA	73.401	0	32.620				106.021
COSTERS DEL SEGRE	7.560	1.766	21.132		5.265		35.723
DOMINIO DE VALDEPUSA (1)	--	--	--	--	--	--	--
EL HIERRO	629	120	182				931
EMPORDÁ	11.460	8.540	33.319				53.319
JEREZ Y MANZANILLA S.B.				136.912			136.912
JUMILLA	4.143		66.353				70.496
LA MANCHA	84.321	20.101	174.074				278.496
LA PALMA	2.075	196	2.650				4.921
LANZAROTE	13.527	1.142	23.299	319			38.287
MALAGA Y SIERR. DE MALAGA	1.782	0	783	12.804			15.369
MANCHUELA (1)	--	--	--	--	--	--	--
MÉNTRIDA	566	1.695	9.044				11.305
MONDEJAR	1.182	820	2.498				4.500
MONTERREI	2.551		1.093				3.644
MONTILLA-MORILES	126.514			69.559			196.073
MONTSANT	1.462	724	28.092	230			30.508
NAVARRA	19.916	125.482	192.843	588			338.829
PAGO GUIJOSO (1)	--	--	--	--	--	--	--
PENEDES	109.207	25.829	67.193		106	9.806	212.141
PLA DE BAGES	1.390	743	4.680				6.813
PLA D LLEVANT	2.919	1.522	4.896				9.337
PRIORATO	281	22	7.754	232			8.289
RIAS BAIXAS	145.356		674				146.030
RIBEIRA SACRA	136		3.082				3.218
RIBEIRO	44.774		3.893				48.667
RIBERA DEL DUERO		8.936	449.699				458.635
RIBERA DEL GUADIANA	663	1	5.050				5.714
RIBERA DEL JÚCAR			2.124				2.124
RIOJA	116.052	89.344	1.657.739				1.863.135
RUEDA	190.450	1.400	3.460	45	1.811		197.166
SOMONTANO	12.487	10.146	55.411				78.044
TACORONTE-ACENTEJO	556	46	11.130	17			11.749
TARRAGONA	17.993	4.079	16.089	140			38.301
TERRA ALTA	5.078	1.355	26.963	188			33.584
TIERRA DE LEÓN	173	1.584	799				2.556
TIERRA DEL VINO DE ZAMORA	906	306	2.131				3.343
TORO	2.738	2.794	52.028				57.560
UTIEL-REQUENA	6.660	17.366	53.501				77.527
VALDEORRAS	14.035		17.460				31.495
VALDEPEÑAS	35.968	17.261	249.494				302.723
VALENCIA	58.617	18.922	62.875	24.164	301		164.879
VALLE DE GÜIMAR	1.734	10	736				2.480
VALLE DE LA OROTAVA	1.015	225	2.881				4.121
VALLS DE BENAVENTE	26	506	185				717
VINOS DE MADRID	8.127	4.063	28.445		50		40.685
YCODEN-DAUTE-ISORA	2.914	526	1.548				4.988
YECLA	993	990	3.944				5.927
TOTAL	1.242.615	440.647	3.792.522	247.543	769.564	9.806	6.502.697

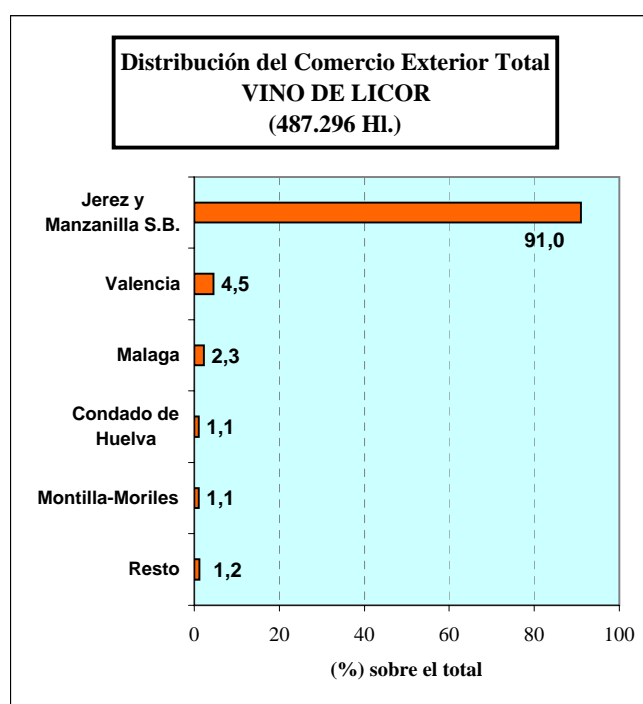
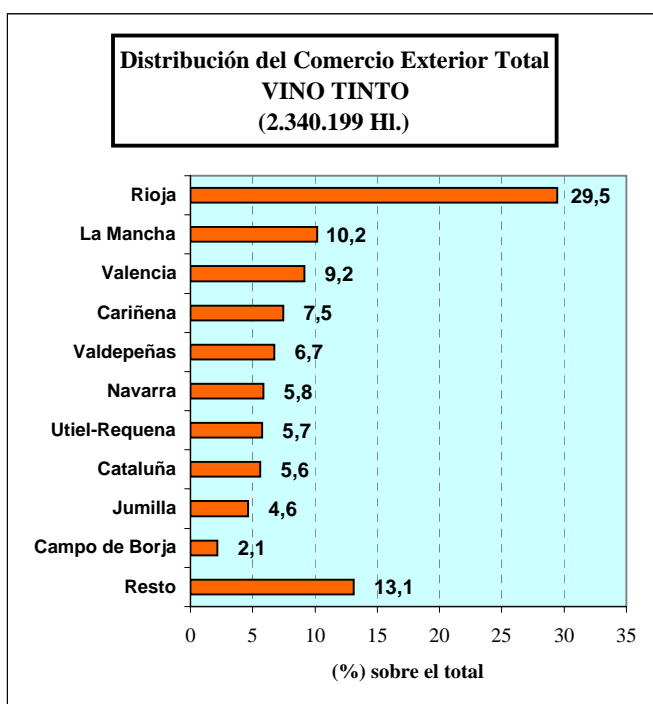
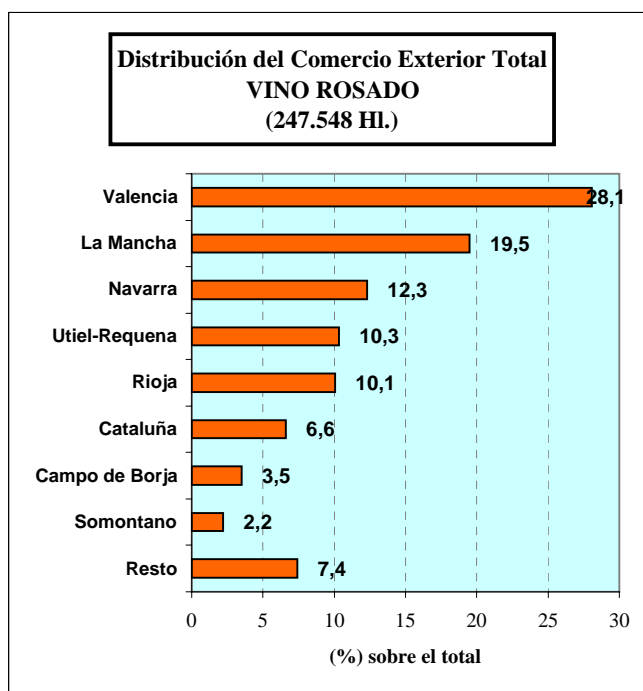
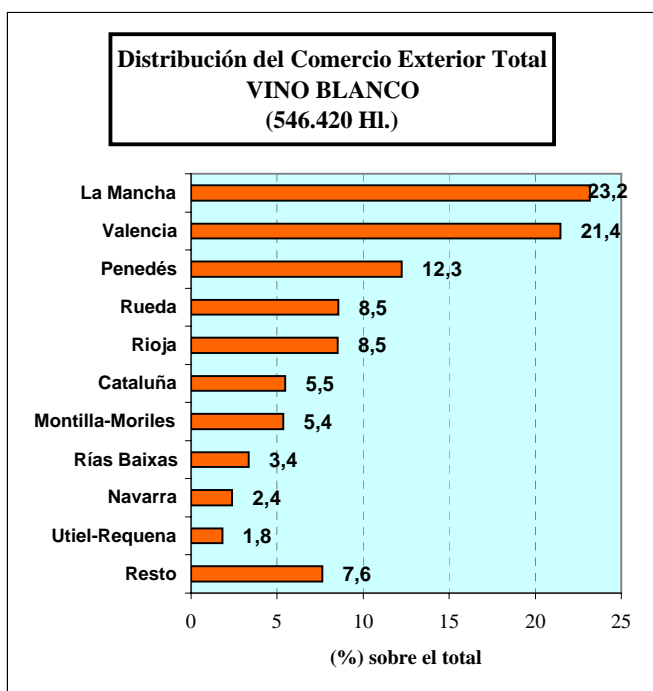
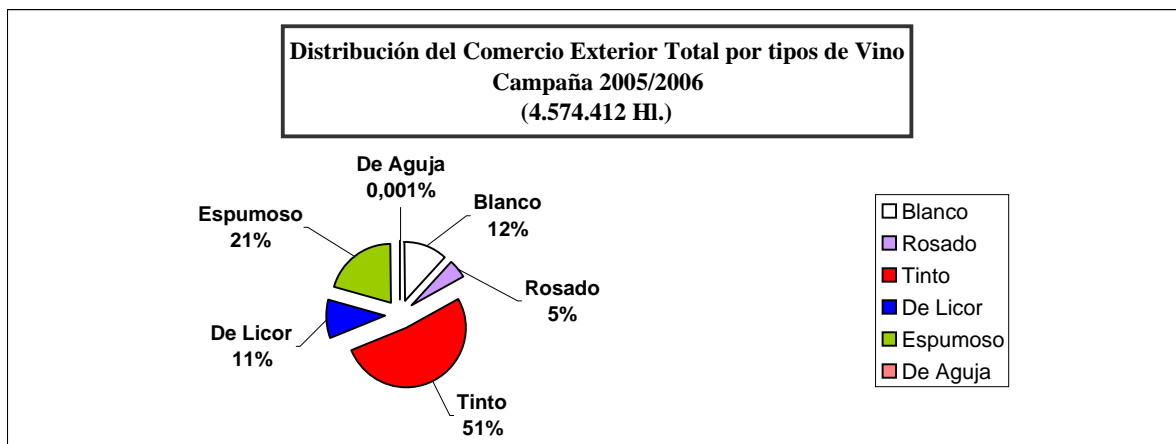
(1) No se han recibido datos de los vcprd.



**COMERCIO EXTERIOR TOTAL (HI.) DE LOS V.C.P.R.D. ESPAÑOLES
DISTRIBUCIÓN POR TIPOS DE VINO
CAMPAÑA 2005/2006**

V.C.P.R.D.	TIPOS DE VINOS						TOTAL
	BLANCO	ROSADO	TINTO	DE LICOR	ESPUMOSO	DE AGUJA	
ABONA							0
ALELLA	726	76	114				916
ALICANTE	1.051	1.009	30.910	121			33.091
ALMANSA	743	67	11.778				12.588
ARLANZA		5	22				27
ARRIBES			113				113
BIERZO	96		1.069				1.165
BINISALEM-MALLORCA	54	46	607				707
BULLAS	294	158	981				1.433
CALATAYUD	273	1.341	29.197				30.811
CAMPO DE BORJA	2.738	8.704	50.063	6			61.511
CARIÑENA	3.881	918	174.928	1			179.728
CATALUÑA	29.950	16.354	130.822				177.126
CAVA					951.566		951.566
CHACOLÍ DE ÁLAVA	225						225
CHACOLÍ DE BIZCAIA	232						232
CHACOLÍ DE GETARIA	563						563
CIGALES		516	5.539				6.055
CONCA DE BARBERÁ	1.595	207	2.974		77		4.853
CONDADO DE HUELVA	5			5.315			5.320
COSTERS DEL SEGRE	2.234	150	16.048		252		18.684
DOMINIO DE VALDEPUSA			818				818
EL HIERRO							0
EMPORDÀ	482	356	2.941				3.779
JEREZ Y MANZANILLA S.B.				443.264			443.264
JUMILLA	1.077	1.712	107.921				110.710
LA MANCHA	126.633	48.213	238.249				413.095
LA PALMA							0
LANZAROTE	313	31	62	8			414
MALAGA Y SIERR. DE MALAGA	34		16	11.041			11.091
MANCHUELA (1)	--	--	--	--	--	--	--
MÉNTRIDA			820				820
MONDEJAR	6	7	7				20
MONTERREI	368		32				400
MONTILLA-MORILES	29.339			5.141			34.480
MONTSANT	207	585	15.033	74			15.899
NAVARRA	13.055	30.478	136.679	88			180.300
PAGO GUIJOSO	5		9				14
PENEDES	66.968	4.627	45.705		556	32	117.888
PLA DE BAGES	206	44	963				1.213
PLA I LLEVANT							0
PRIORATO	237	2	5.896	9			6.144
RIAS BAIXAS	18.361						18.361
RIBEIRA SACRA	7		1				8
RIBEIRO	1.956		40				1.996
RIBERA DEL DUERO		39	22.100				22.139
RIBERA DEL GUADIANA	3.766	2.163	9.962				15.891
RIBERA DEL JÚCAR			909				909
RIOJA	46.549	24.890	689.210				760.649
RUEDA	46.669	186	3.973				50.828
SOMONTANO	5.131	5.485	11.297				21.913
TACORONTE-ACENTEJO			23				23
TARRAGONA	707	542	11.869	4			13.122
TERRA ALTA	1.020	55	19.370	213			20.658
TIERRA DE LEÓN			600				600
TIERRA DEL VINO DE ZAMORA	93	43	1.150				1.286
TORO	1.825	1.017	16.998				19.840
UTIEL-REQUENA	9.898	25.619	134.317				169.834
VALDEORRAS	679		196				875
VALDEPEÑAS	5.011	1.294	157.382				163.687
VALENCIA	117.199	69.511	214.135	22.011	466		423.322
VALLE DE GÚIMAR							0
VALLE DE LA OROTAVA							0
VALLÉS DE BENAVENTE	49	169	126				344
VINOS DE MADRID	2.466	276	6.439				9.181
YCODEN-DAUTE-ISORA	2	1	1				4
YECLA	1.442	652	29.785				31.879
TOTAL	546.420	247.548	2.340.199	487.296	952.917	32	4.574.412

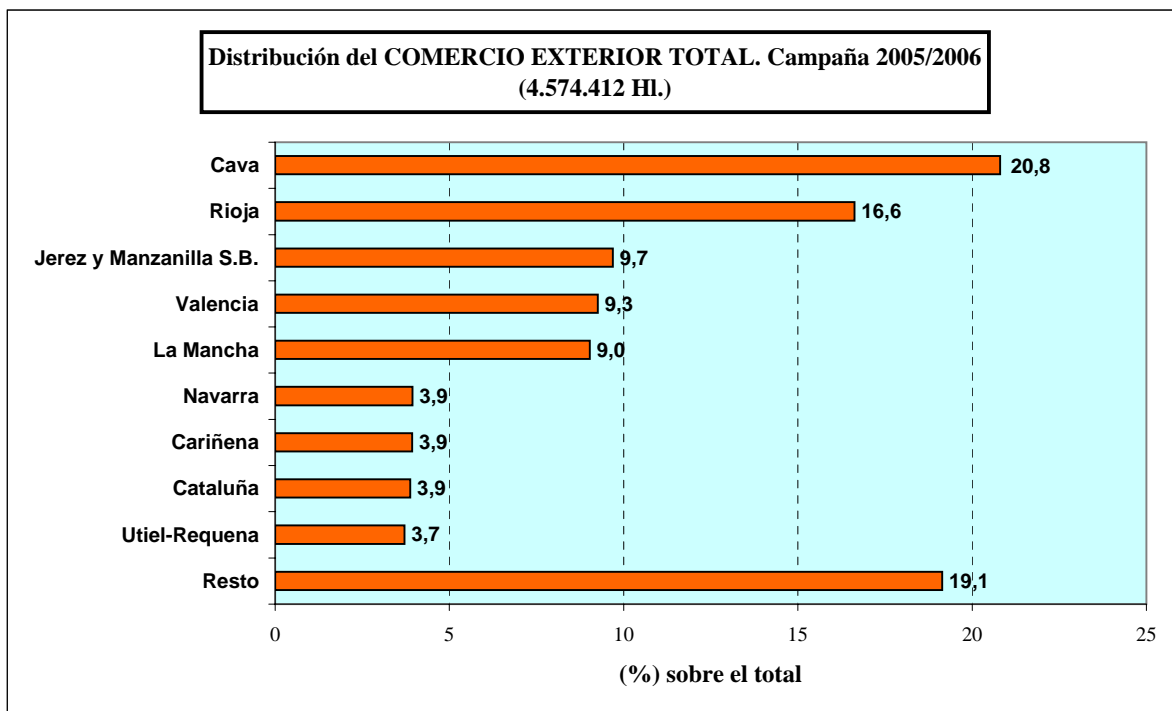
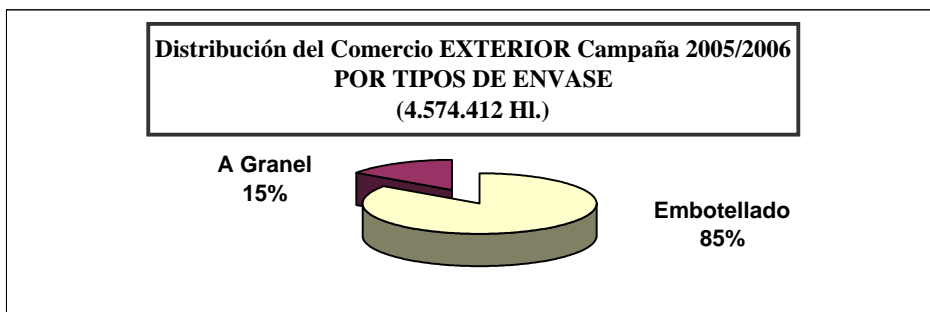
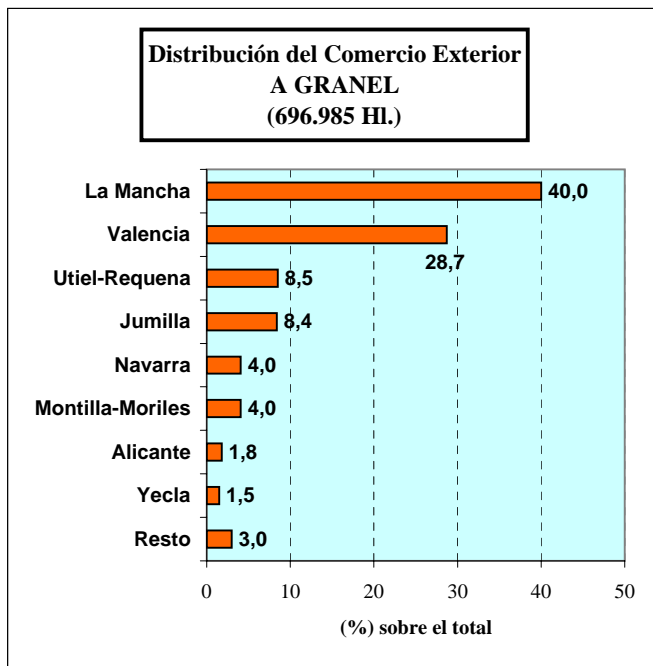
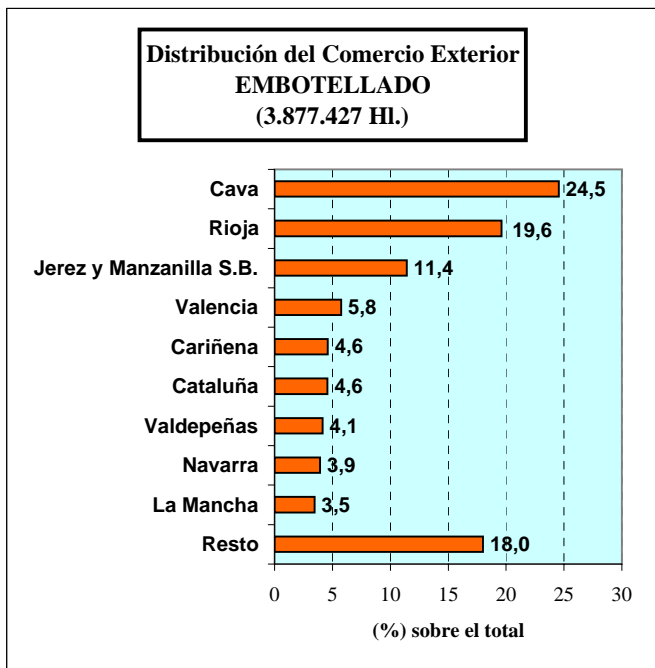
(1) No se han recibido datos de los vcpird.



**COMERCIO EXTERIOR TOTAL (HI.) DE LOS V.C.P.R.D. ESPAÑOLES
DISTRIBUCIÓN POR TIPOS DE ENVASE
CAMPAÑA 2005/2006**

V.C.P.R.D.	EMBOTELLADO		A GRANEL		COMERCIO EXTERIOR TOTAL (HI.)
	HI.	% s/total	HI.	% s/total	
ABONA					0
ALELLA	916	100			916
ALICANTE	20.464	62	12.627	38	33.091
ALMANSA	12.588	100			12.588
ARLANZA	27	100			27
ARRRIBES	113	100			113
BIERZO	1.165	100			1.165
BINISALEM-MALLORCA	707	100			707
BULLAS	1.433	100			1.433
CALATAYUD	30.811	100			30.811
CAMPO DE BORJA	61.511	100			61.511
CARIÑENA	177.481	99	2.247	1	179.728
CATALUÑA	177.126	100			177.126
CAVA	951.566	100			951.566
CHACOLÍ DE ÁLAVA	225	100			225
CHACOLÍ DE BIZCAIA	232	100			232
CHACOLÍ DE GETARIA	563	100			563
CIGALES	6.055	100			6.055
CONCA DE BARBERÁ	4.853	100			4.853
CONDADO DE HUELVA	5	0,1	5.315	99,9	5.320
COSTERS DEL SEGRE	18.684	100			18.684
DOMINIO DE VALDEPUSA	818	100			818
EL HIERRO					0
EMPORDÀ	3.779	100			3.779
JEREZ Y MANZANILLA S.B.	442.941	100	323		443.264
JUMILLA	52.243	47	58.467	53	110.710
LA MANCHA	134.164	32	278.931	68	413.095
LA PALMA					0
LANZAROTE	414	100			414
MALAGA Y SIERR. DE MALAGA	1.861	17	9.230	83	11.091
MANCHUELA (1)	--	--	--	--	--
MÉNTRIDA	470	57	350	43	820
MONDEJAR	20	100			20
MONTERREI	400	100			400
MONTILLA-MORILES	6.323	18	28.157	82	34.480
MONTSANT	15.899	100			15.899
NAVARRA	152.136	84	28.164	16	180.300
PAGO GUIJOSO	14	100			14
PENEDES	117.888	100			117.888
PLA DE BAGES	1.213	100			1.213
PLA I LLEVANT					0
PRIORATO	6.144	100			6.144
RIAS BAIXAS	18.361	100			18.361
RIBEIRA SACRA	8	100			8
RIBEIRO	1.996	100			1.996
RIBERA DEL DUERO	22.139	100			22.139
RIBERA DEL GUADIANA	15.891	100			15.891
RIBERA DEL JÚCAR	909	100			909
RIOJA	760.649	100			760.649
RUEDA	50.828	100			50.828
SOMONTANO	21.913	100			21.913
TACORONTE-ACENTEJO	23	100			23
TARRAGONA	13.122	100			13.122
TERRA ALTA	20.658	100			20.658
TIERRA DE LEÓN	600	100			600
TIERRA DEL VINO DE ZAMORA	1.286	100			1.286
TORO	19.580	99	260	1	19.840
UTIEL-REQUENA	110.585	65	59.249	35	169.834
VALDEORRAS	875	100			875
VALDEPEÑAS	160.551	98	3.136	2	163.687
VALENCIA	223.276	53	200.046	47	423.322
VALLE DE GÚMAR					0
VALLE DE LA OROTAVA					0
VALLES DE BENAVENTE	344	100			344
VINOS DE MADRID	9.181	100			9.181
YCODEN-DAUTE-ISORA	4	100			4
YECLA	21.396	67	10.483	33	31.879
TOTAL	3.877.427	85	696.985	15	4.574.412

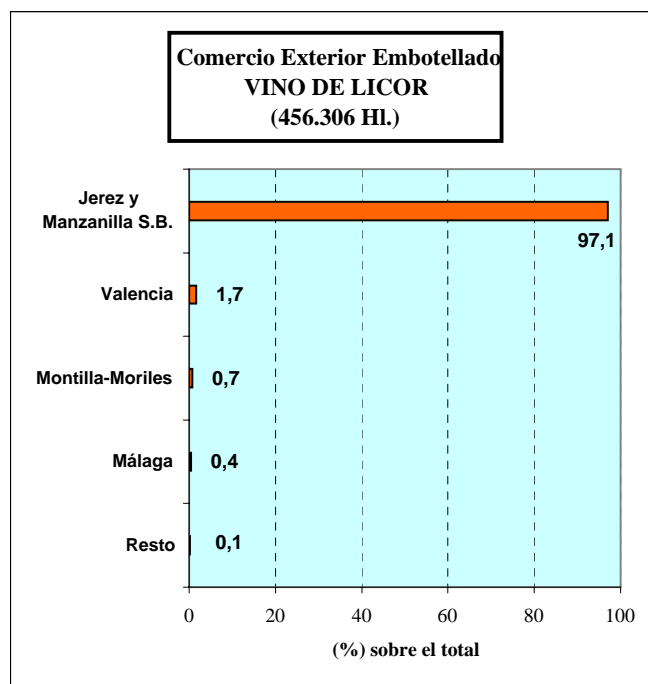
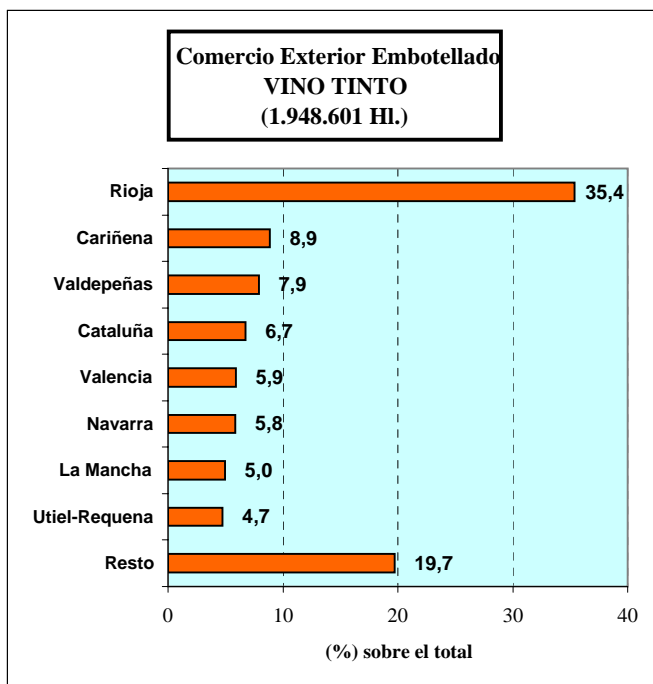
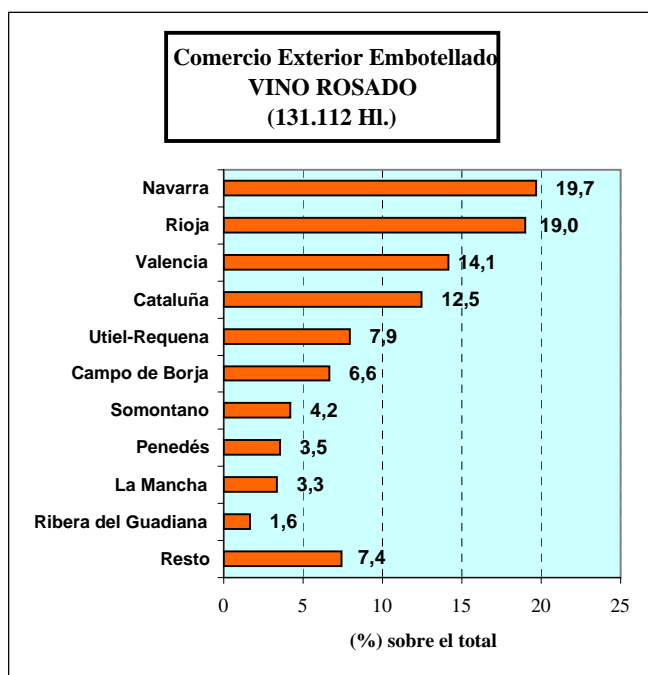
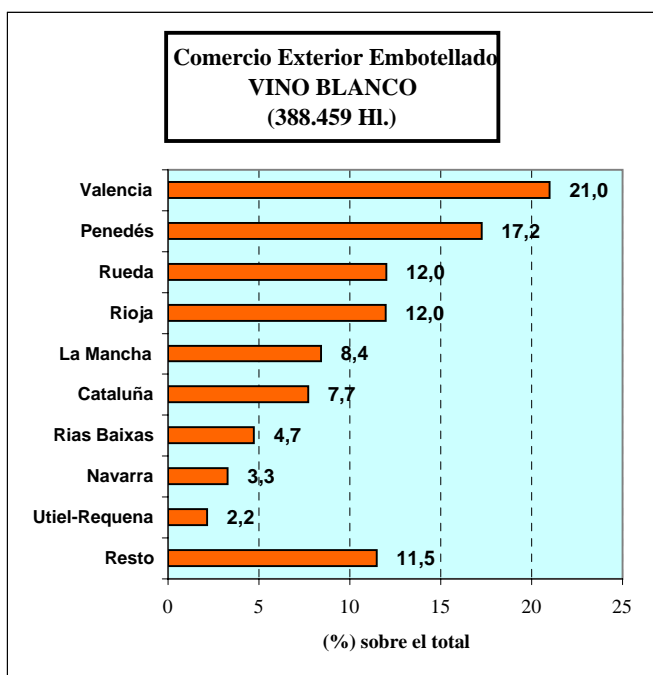
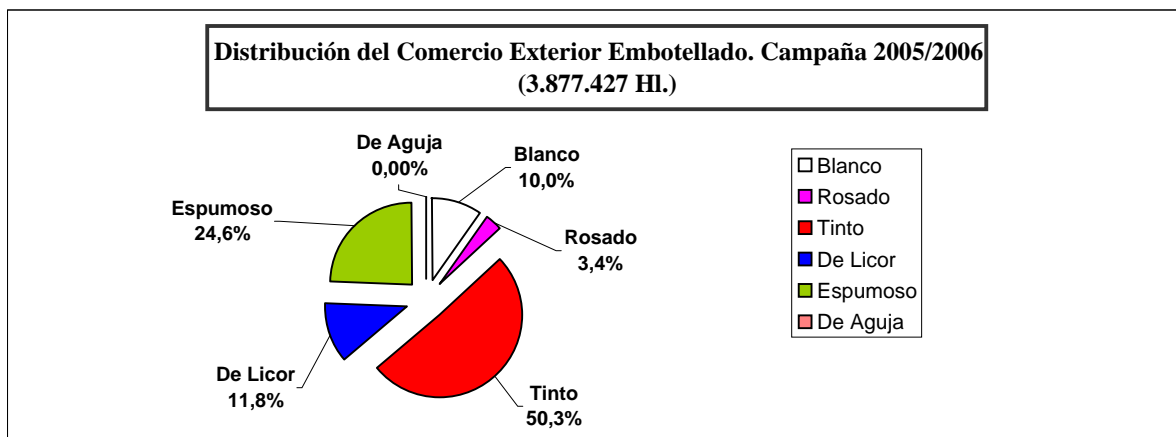
(1) No se han recibido datos de los vcprd.



**COMERCIO EXTERIOR EMBOTELLADO (HI.) DE LOS V.C.P.R.D. ESPAÑOLES
DISTRIBUCIÓN POR TIPOS DE VINO
CAMPAÑA 2005/2006**

V.C.P.R.D.	TIPOS DE VINOS						TOTAL
	BLANCO	ROSADO	TINTO	DE LICOR	ESPUMOSO	DE AGUJA	
ABONA							0
ALELLA	726	76	114				916
ALICANTE	1.051	634	18.658	121			20.464
ALMANSA	743	67	11.778				12.588
ARLANZA		5	22				27
ARRIBES			113				113
BIERZO	96		1.069				1.165
BINISALEM-MALLORCA	54	46	607				707
BULLAS	294	158	981				1.433
CALATAYUD	273	1.341	29.197				30.811
CAMPO DE BORJA	2.738	8.704	50.063	6			61.511
CARIÑENA	3.881	918	172.681	1			177.481
CATALUÑA	29.950	16.354	130.822				177.126
CAVA					951.566		951.566
CHACOLÍ DE ÁLAVA	225						225
CHACOLÍ DE BIZCAIA	232						232
CHACOLÍ DE GETARIA	563						563
CIGALES		516	5.539				6.055
CONCA DE BARBERÁ	1.595	207	2.974		77		4.853
CONDADO DE HUELVA	5						5
COSTERS DEL SEGRE	2.234	150	16.048		252		18.684
DOMINIO DE VALDEPUSA			818				818
EL HIERRO							0
EMPORDÀ	482	356	2.941				3.779
JEREZ Y MANZANILLA S.B.				442.941			442.941
JUMILLA	1.031	322	50.890				52.243
LA MANCHA	32.705	4.386	97.073				134.164
LA PALMA							0
LANZAROTE	313	31	62	8			414
MALAGA Y SIERR. DE MALAGA	34		16	1.811			1.861
MANCHUELA (1)	--	--	--	--	--	--	--
MÉNTRIDA			470				470
MONDEJAR	6	7	7				20
MONTERREI	368		32				400
MONTILLA-MORILES	2.943			3.380			6.323
MONTSANT	207	585	15.033	74			15.899
NAVARRA	12.781	25.824	113.443	88			152.136
PAGO GUIJOSO	5		9				14
PENEDES	66.968	4.627	45.705		556	32	117.888
PLA DE BAGES	206	44	963				1.213
PLA I LLEVANT							0
PRIORATO	237	2	5.896	9			6.144
RIAS BAIXAS	18.361						18.361
RIBEIRA SACRA	7		1				8
RIBEIRO	1.956		40				1.996
RIBERA DEL DUERO		39	22.100				22.139
RIBERA DEL GUADIANA	3.766	2.163	9.962				15.891
RIBERA DEL JÚCAR			909				909
RIOJA	46.549	24.890	689.210				760.649
RUEDA	46.669	186	3.973				50.828
SOMONTANO	5.131	5.485	11.297				21.913
TACORONTE-ACENTEJO			23				23
TARRAGONA	707	542	11.869	4			13.122
TERRA ALTA	1.020	55	19.370	213			20.658
TIERRA DE LEÓN			600				600
TIERRA DEL VINO DE ZAMORA	93	43	1.150				1.286
TORO	1.825	1.017	16.738				19.580
UTIEL-REQUENA	8.384	10.400	91.801				110.585
VALDEORRAS	679		196				875
VALDEPEÑAS	5.011	1.294	154.246				160.551
VALENCIA	81.527	18.540	115.093	7.650	466		223.276
VALLE DE GÚIMAR							0
VALLE DE LA OROTAVA							0
VALLES DE BENAVENTE	49	169	126				344
VINOS DE MADRID	2.466	276	6.439				9.181
YCODEN-DAUTE-ISORA	2	1	1				4
YECLA	1.311	652	19.433				21.396
TOTAL	388.459	131.112	1.948.601	456.306	952.917	32	3.877.427

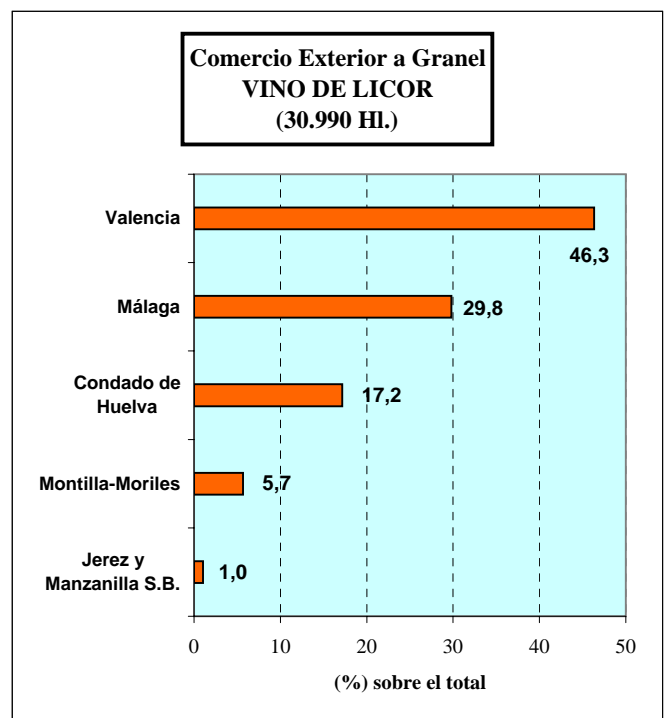
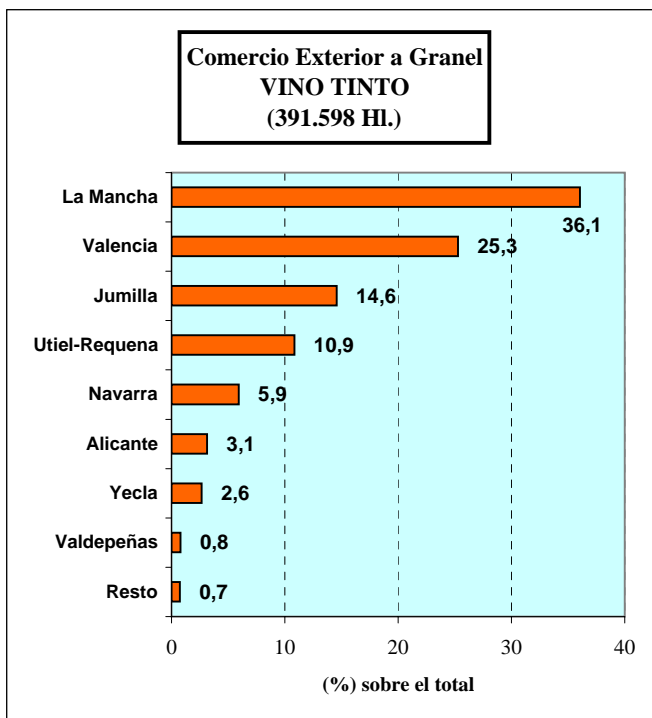
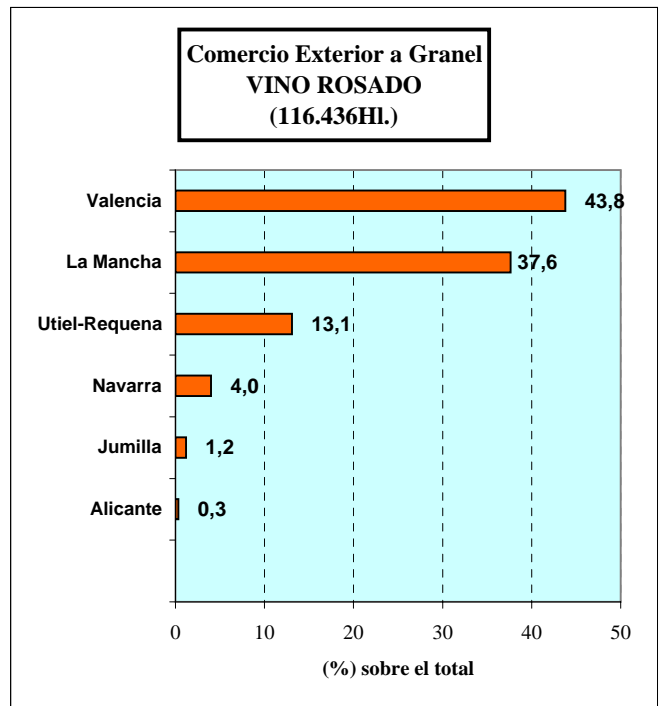
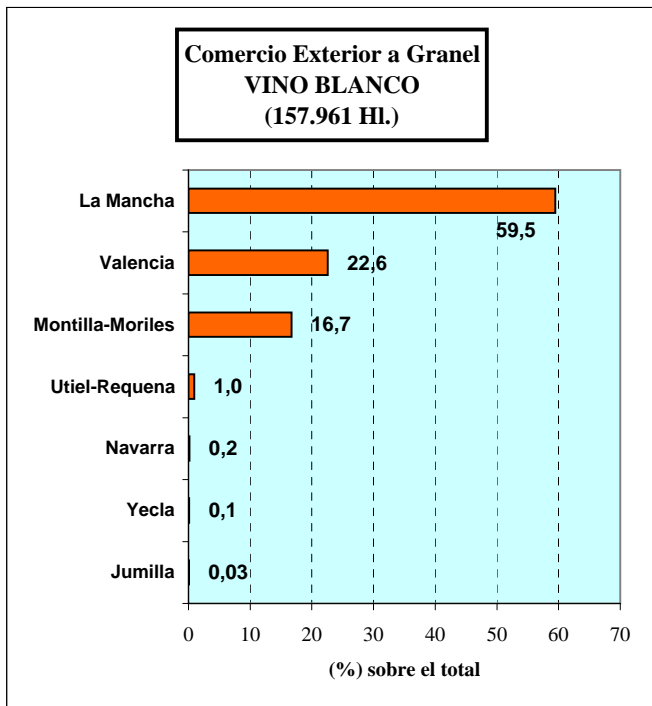
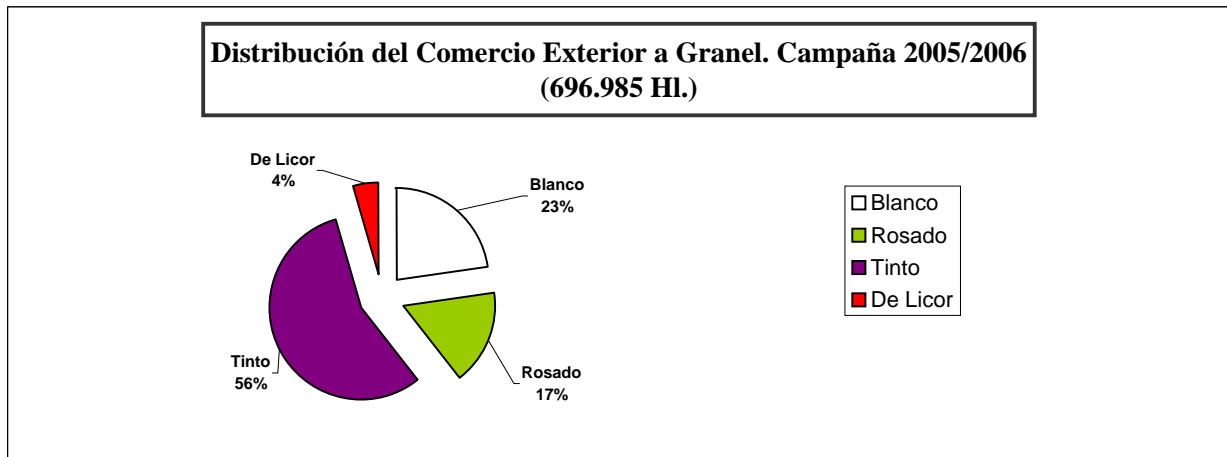
(1) No se han recibido datos de los vcprd.



**COMERCIO EXTERIOR A GRANEL (HI.) DE LOS V.C.P.R.D. ESPAÑOLES
DISTRIBUCIÓN POR TIPOS DE VINO
CAMPAÑA 2005/2006**

V.C.P.R.D.	TIPOS DE VINOS						TOTAL
	BLANCO	ROSADO	TINTO	DE LICOR	ESPUMOSO	DE AGUJA	
ABONA							0
ALELLA							0
ALICANTE		375	12.252				12.627
ALMANSA							0
ARLANZA							0
ARRRIBES							0
BIERZO							0
BINISALEM-MALLORCA							0
BULLAS							0
CALATAYUD							0
CAMPO DE BORJA							0
CARIÑENA			2.247				2.247
CATALUÑA							0
CAVA							0
CHACOLÍ DE ÁLAVA							0
CHACOLÍ DE BIZCAIA							0
CHACOLÍ DE GETARIA							0
CIGALES							0
CONCA DE BARBERÁ							0
CONDADO DE HUELVA				5.315			5.315
COSTERS DEL SEGRE							0
DOMINIO DE VALDEPUSA							0
EL HIERRO							0
EMPORDÀ							0
JEREZ Y MANZANILLA S.B.				323			323
JUMILLA	46	1.390	57.031				58.467
LA MANCHA	93.928	43.827	141.176				278.931
LA PALMA							0
LANZAROTE							0
MALAGA Y SIERR. DE MALAGA				9.230			9.230
MANCHUELA (1)	--	--	--	--	--	--	--
MÉNTRIDA			350				350
MONDEJAR							0
MONTERREI							0
MONTILLA-MORILES	26.396			1.761			28.157
MONTSANT	0						0
NAVARRA	274	4.654	23.236				28.164
PAGO GUIJOSO							0
PENEDES							0
PLA DE BAGES							0
PLA I LLEVANT							0
PRIORATO							0
RIAS BAIXAS							0
RIBEIRA SACRA							0
RIBEIRO							0
RIBERA DEL DUERO							0
RIBERA DEL GUADIANA							0
RIBERA DEL JÚCAR							0
RIOJA							0
RUEDA							0
SOMONTANO							0
TACORONTE-ACENTEJO							0
TARRAGONA							0
TERRA ALTA							0
TIERRA DE LEÓN							0
TIERRA DEL VINO DE ZAMORA							0
TORO			260				260
UTIEL-REQUENA	1.514	15.219	42.516				59.249
VALDEORRAS							0
VALDEPEÑAS			3.136				3.136
VALENCIA	35.672	50.971	99.042	14.361			200.046
VALLE DE GÜIMAR							0
VALLE DE LA OROTAVA							0
VALLES DE BENAVENTE							0
VINOS DE MADRID							0
YCODEN-DAUTE-ISORA							0
YECLA	131		10.352				10.483
TOTAL	157.961	116.436	391.598	30.990	0	0	696.985

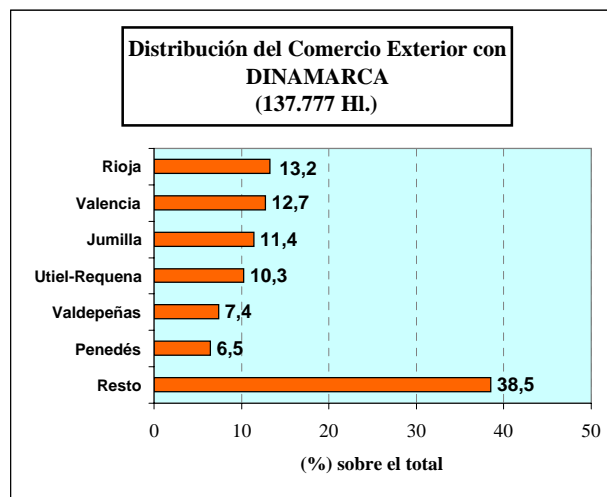
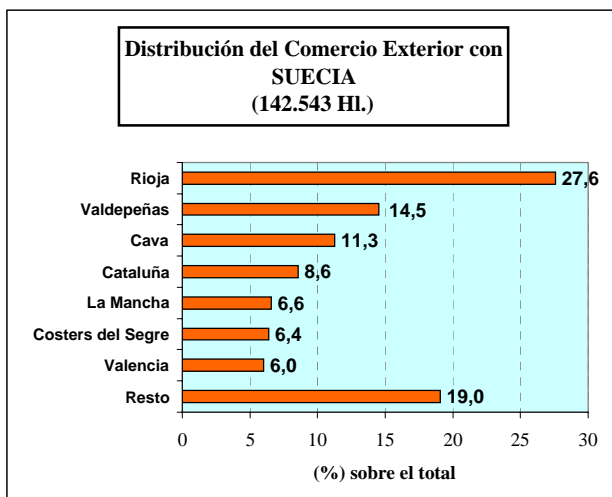
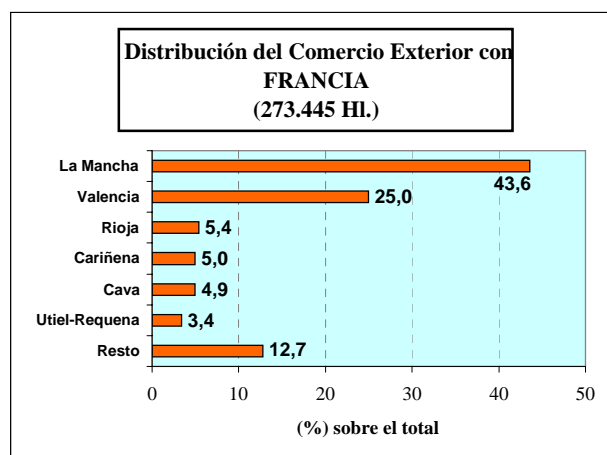
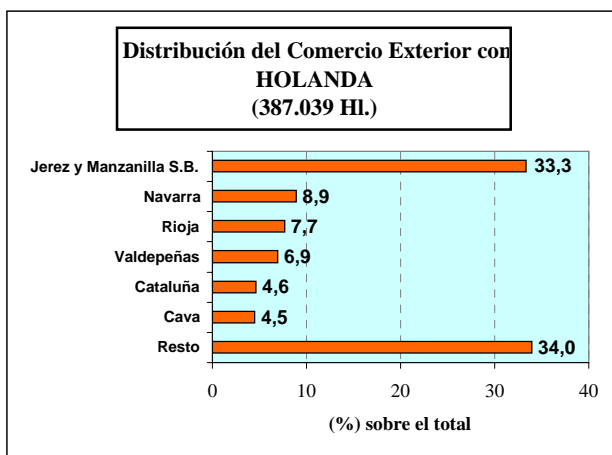
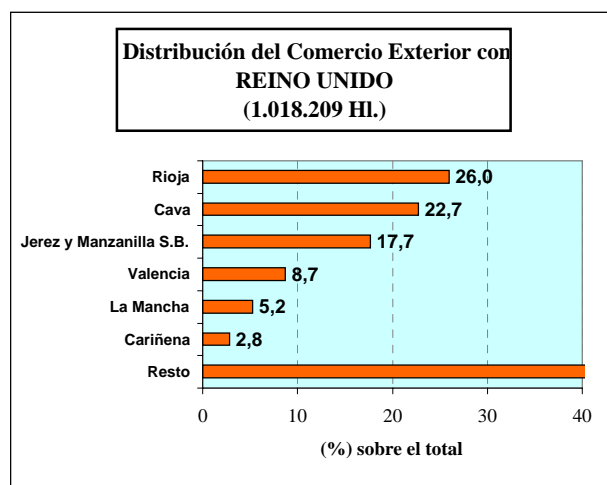
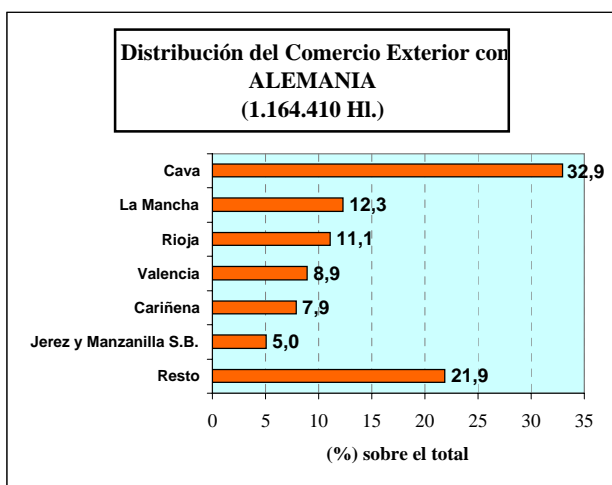
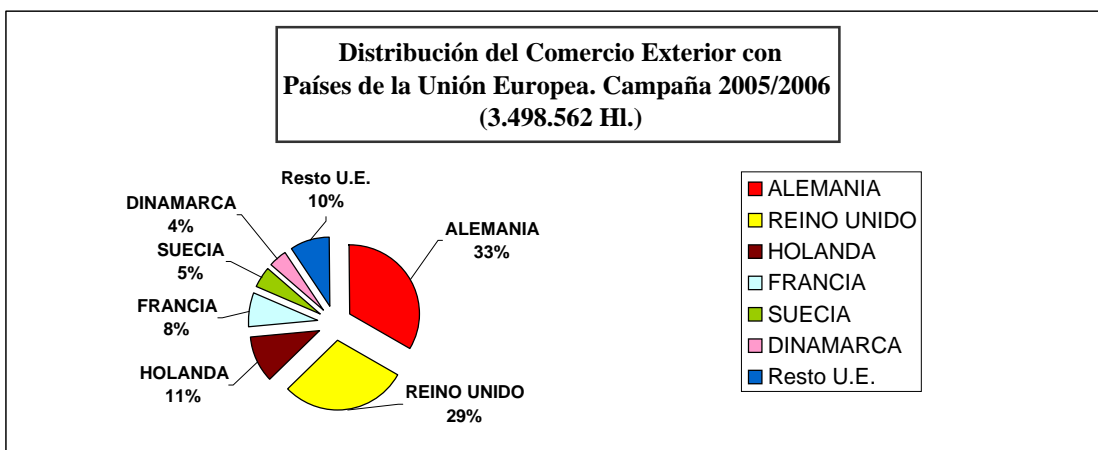
(1) No se han recibido datos de Iso vcprd.



COMERCIO EXTERIOR (HI.) DE LOS V.C.P.R.D. ESPAÑOLES
DISTRIBUCIÓN POR PAÍSES DE LA UNIÓN EUROPEA
CAMPAÑA 2005/2006

V.C.P.R.D.	Alemania	Austria	Bélgica	Chequia	Chipre	Dinamarca	Eslovaquia	Eslovenia	Estonia	Finlandia	Francia	Grecia	Holanda	Hungría	Irlanda	Italia	Letonia	Lituania	Luxemburgo	Malta	Polonia	Portugal	Reino Unido	Suecia	TOTAL U.E.	
PENEDES	13.411	221	1.612	235	7	8.904	8	5	747	2.797	1.346	59	8.637	103	3.168	313	385	1.050	179	127	670	230	22.727	6.599	73.540	
PLA DE BAGES	103	8	273	2		153				5	157		150		15	3						2	22	18	911	
PLA I LLEVANT																										
PRIORATO	397	58	392	13		612			2	12	600		92		41	2	3	2	8		21	11	373	51	2.690	
RIAS BAIXAS	1.393	30	319	23		98			6	36	143	3	288	1	239	26		9	19		23	71	1.913	232	4.872	
RIBEIRA SACRA																										
RIBEIRO	518		91			5				10	5		39			6								158	178	1.010
RIBERA DEL DUERO	2.648	87	519	35	3	667		2	41	60	570	1	607	30	142	45	40	58	33	4	186	36	1.129	111	7.054	
RIBERA DEL GUADIANA	281	14	73	9		251			14		31		10.604	2	42	1			2		81	2	69	90	11.566	
RIBERA DEL JÚCAR	364																						364	45	773	
RIOJA	128.778	13.112	16.168	590	134	18.249	88	90	1.252	3.756	14.718	143	29.812	212	15.646	2.357	807	583	1.716	73	1.943	237	264.238	39.309	554.011	
RUEDA	8.407	283	4.536	17	57	905			47	815	433	38	7.861		1.064	120	28	11	54	9	87	43	5.473	1.116	31.404	
SOMONTANO	2.138	510	4.757	26		1.539			35	222	178	98	2.339		132		3	146	29		63	12	2.878	1.020	16.125	
TACORONTE-ACENTEJO	9																								9	
TARRAGONA	9.438	48	346			136				661	72		736		32			3	62		12	23	857	90	12.516	
TERRA ALTA	4.812	242	329	1.401		1.195	430				287	261	597	712	1.230	528	1	1	4		2.826	85	2.404	181	17.526	
TIERRA DE LEÓN																							600		600	
TIERRA DEL VINO DE ZAMORA	186		75			31							36						6					13	347	
TORO	2.699	121	824	19	17	185	3		36	123	314	5	2.558	20	98	43	34	20	92	6	66	44	5.875	168	13.370	
UTIEL-REQUENA	41.641	1.151	3.736	650		14.152	23		248	11.311	9.360		11.776	354	169	191	659	871			1.318		15.535	4.102	117.247	
VALDEORRAS	37	4	23			19				26	3		34	10	5	7			10						18	196
VALDEPEÑAS	29.627	627	6.729	484	7	10.204			526	8.233	5.392		26.843	79	238	469	354	301	589	69	3.186	27	14.809	20.738	129.531	
VALENCIA	103.510	2.620	12.054	1.031		17.565			1.109	8.430	68.281		14.888	281	2.304	2.527	6.346	828	3	248	3.116	3.588	88.359	8.548	345.636	
VALLE DE GÜIMAR																										
VALLE DE LA OROTAVA																										
VALLES DE BENAVENTE	151		59										99		13								4	18	344	
VINOS DE MADRID	3.085	62	796			234			65		81		233		2	49	703	488					876	88	6.762	
YCODEN-DAUTE-ISORA	4																								4	
YECLA	3.342	89	773	52		7.640		13		120	696		1.429	23	195			10	44		119		758	159	15.462	
TOTAL	1.164.410	32.027	125.127	13.526	481	137.777	1.162	846	7.270	63.533	273.445	1.800	387.039	10.975	39.107	21.227	10.898	7.586	4.105	1.879	20.938	12.652	1.018.209	142.543	3.498.562	

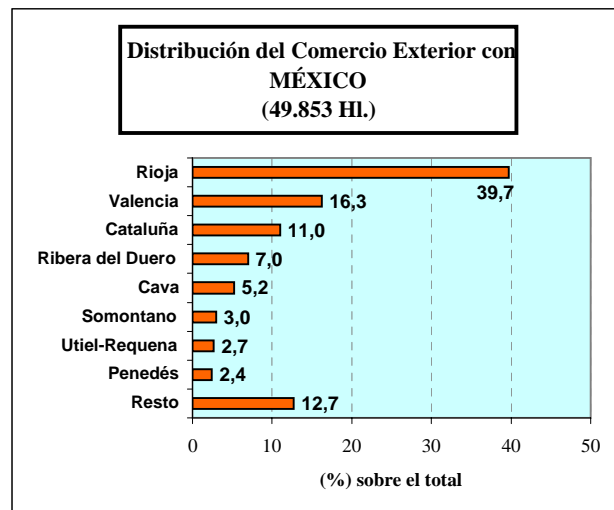
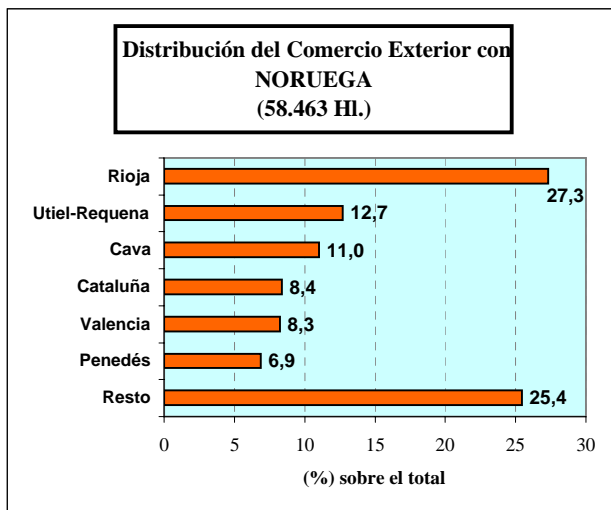
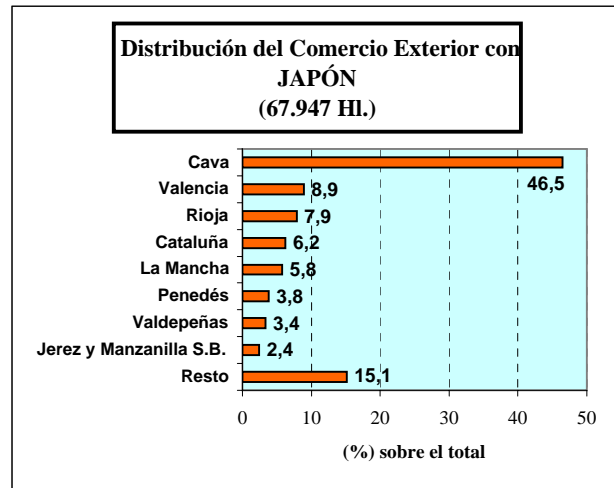
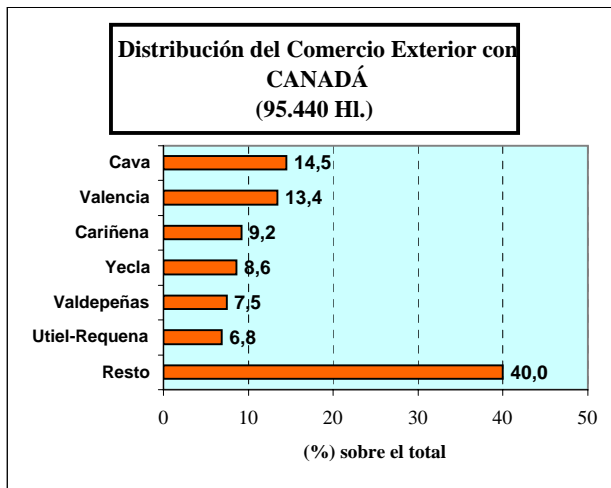
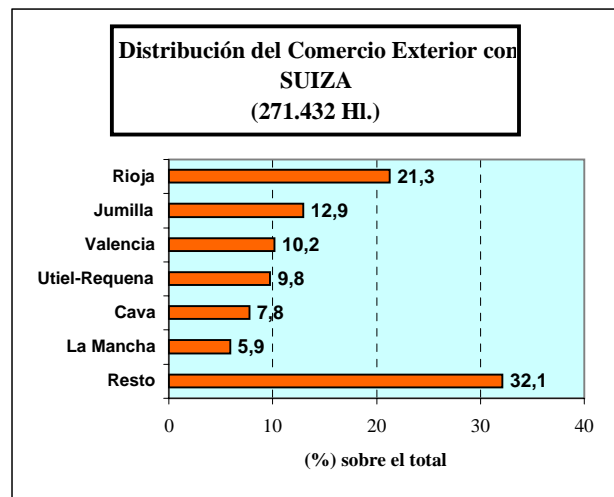
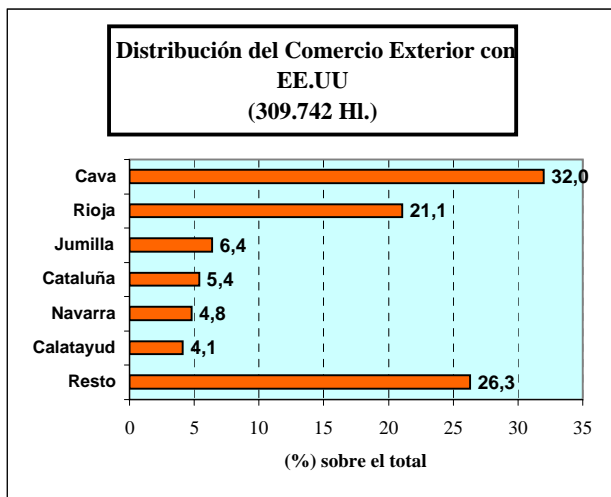
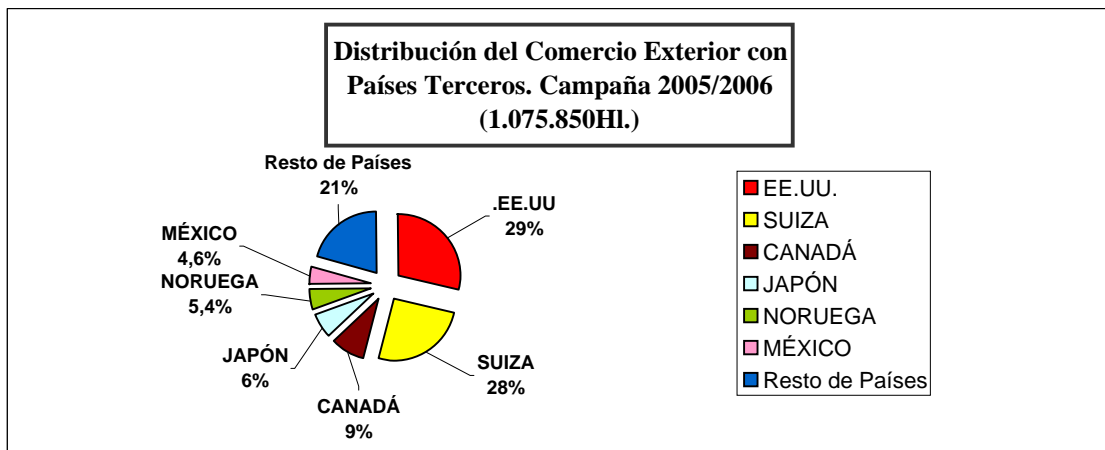
(1) No se han recibido datos de los vcprd.



**COMERCIO EXTERIOR (HI.) DE LOS V.C.P.R.D. ESPAÑOLES
DISTRIBUCIÓN POR PAÍSES TERCEROS
CAMPAÑA 2005/2006**

V.C.P.R.D.	Noruega	Suiza	Rusia	TOTAL EUROPA NO U.E.	Argentina	Brasil	Canadá	EE.UU.	México	Venezuela	TOTAL AMÉRICA	China	Japón	TOTAL ASIA	Australia	TOTAL OCEANÍA	OTROS	TOTAL NO UNIÓN EUROPEA	TOTAL MUNDIAL	
ABONA																				
ALELLA	22	82		104				165			380		22	22					506	916
ALICANTE	34	13170		13.210		62	79	832	43		1.034	1721	485	2.398	32		33	270	16.945	33.091
ALMANSÁ	810	668		1.478			3663	723			4.386		511	511				38	6.413	12.588
ARLANZA		4		4				5			5								9	27
ARRRIBES																				113
BIERZO	2	111		165				556	37		711		34	34				22	932	1.165
BINISALEM-MALLORCA													18	280					280	707
BULLAS	199	5	125	329				161			161								490	1.433
CALATAYUD	2150	340		2.500			794	12695			13.489		111	111	48	73	124	16.297	30.811	
CAMPO DE BORJA	72	1461	586	2.339			3988	11468		578	16.062		253	373	60	274		19.048	61.511	
CARIÑENA	22	7734	499	8.255		11	8760	6708	110		15.589	92	950	1.042	2	2	1066	25.954	179.728	
CATALUÑA	4904	8843	1478	16.911		78	4636	16654	5484	122	31.811	540	4202	8.873	346	610	10132	68.337	177.126	
CAVA	6451	21141	1854	36.145	1642	3432	13854	99043	2609	3233	134.189	353	31592	34.026	3.869	4.719	956	210.035	951.566	
CHACOLÍ DE ÁLAVA								80	10		90								90	225
CHACOLÍ DE BIZCAIA	60			60				154			156		5	5					221	232
CHACOLÍ DE GETARIA			1	1				336			341		16	16					358	563
CIGALES	104	1676	110	1.966		76	124	913	127		1.259	11	104	140		5	13	3.383	6.055	
CONCA DE BARBERÁ	48	290		347			161	140	623		938		119	319		2	9	1.615	4.853	
CONDADO DE HUELVA																				5.320
COSTERS DEL SEGRE																				18.684
DOMINIO DE VALDEPUSA		92		100			1	462	15		559			5					664	818
EL HIERRO																				
EMPORDÀ	145	525		674		21	39	810	6	1	897						44	1.615	3.779	
JEREZ Y MANZANILLA S.B.	1619	1695	230	6.222	47	154	4601	151	651	545	28.495	6	1655	2.511	478	872	20	38.120	443.264	
JUMILLA	673	35141	188	36.172		129	1438	19779	114		21.469	1099	1382	2.680	9	139	33	60.493	110.710	
LA MANCHA	251	16093	1561	25.690		314	571	10181	261		13.565	89	3909	5.043	90	241	690	45.229	413.095	
LA PALMA																				
LANZAROTE													65	65					65	414
MÁLAGA Y SIERRA DE MÁLAGA		1138	6	1.758	5			18		3	185		10	10				1.953	11.091	
MANCHUELA (1)	--	--	--	--	--	--	--	--	--	--	--	--	--	--	--	--	--	--	--	--
MÉNTRIDA								390			390								390	820
MONDEJAR																				20
MONTERREI								203	30		241								241	400
MONTILLA-MORILES	1	6	16	23	2	7	661	480	1		1.156		79	81	46	46	22	1.328	34.480	
MONTSANT	239	485	1	815		33	498	3112	23		3.671		78	235	3	3		4.724	15.899	
NAVARRA	3867	15090	112	19.804		167	1100	14888	836	74	18.179	627	1372	2.801	126	187	46	41.017	180.300	
PAGO GUJOSO		10		10															10	14
PENEDES	4011	3058	685	10.021		269	5090	4712	1210	83	17.566	485	2583	3.068	87	114	13579	44.348	117.888	
PLA DE BAGES		80		98		24	3	70	85		182		12	22				302	1.213	
PLA I LLEVANT																				
PRIORATO	88	791	118	1.006		2	47	131	1869	162	2.289	5	97	142	10	11	6	3.454	6.144	
RIAS BAIXAS	396	923	26	1.573		74	90	262	895	507	11.502	4	277	287	100	127		13.489	18.361	
RIBEIRA SACRA								8			8								8	8
RIBEIRO		173		241				530	135	54	719		16	16	10	10		986	1.996	
RIBERA DEL DUERO	134	2426	110	3.767		167	393	4459	3492	2	10.670	18	425	580	10	34	34	15.085	22.139	
RIBERA DEL GUADIANA		1902		1.904		6	1750	482	1		2.257	16	119	164				4.325	15.891	
RIBERA DEL JÚCAR	45			45				91			91								136	909
RIOJA	15975	57728	2169	81.507	16	2360	6372	65231	19793	2240	111.628	1171	5380	8.701	427	534	4268	206.638	760.649	
RUEDA	783	4091	30	4.906	3	178	676	10392	1171		12.422	22	665	687	153	153	1256	19.424	50.828	
SOMONTANO		1512	25	2.287		94	429	871	1500	55	3.092		357	409				5.788	21.913	
TACORONTE-ACENTEJO										5	5			9					14	23
TÁRRAGONA	96	37		246			37	262	1		319	9	20	29			12	606	13.122	
TERRA ALTA	248	189		484		64	108	2296	28		2.496		81	90		2	60	3.132	20.658	
TIERRA DE LEÓN																				600
TIERRA DEL VINO DE ZAMORA		27		27			37	823			860	9	3	17	35	35		939	1.286	
TORO	398	1826	39	2.400		123	328	2127	383		3.130	39	666	818	22	67	55	6.470	19.840	
UTIEL-REQUENA	7420	26495	1041	37.156		88	6535	4045	1326		13.484	184	751	935		110	902	52.587	169.834	
VALDEORRAS		78	5	83				520	73		593				3	3		679	875	
VALDEPEÑAS	824	15722	1676	18.650		466	7134	900	892	949	12.319	343	2287	2.867	215	216	104	34.156	163.687	
VALENCIA	4824	27668	3505	39.478		186	12782	2031	8114	54	24.921	347	6074	9.467			3820	77.686	423.322	
VALLE DE GÜIMAR																				
VALLE DE LA OROTAVA																				
VALLES DE BENAVENTE																				344
VINOS DE MADRID	45	144	16	205			178	1653			1.831		383	383				2.419	9.181	
YCODEN-DAUTE-ISORA																				4
YECLA	1503	762	2	2.271		24	8227	4368			12.678		779	1.373	72	95		16.417	31.879	
TOTAL	58.463	271.432	16.214	383.437	1.791	8.670	95.440	309.742	49.853	8.143	554.470	7.190	67.947	91.645	6.253	8.717	37.581	1.075.850	4.574.412	

(1) No se han recibido datos de los vcprrd.



**Distribución del Comercio Exterior por Zonas Económicas
Campaña 2005/2006
(4.574.412 HI.)**

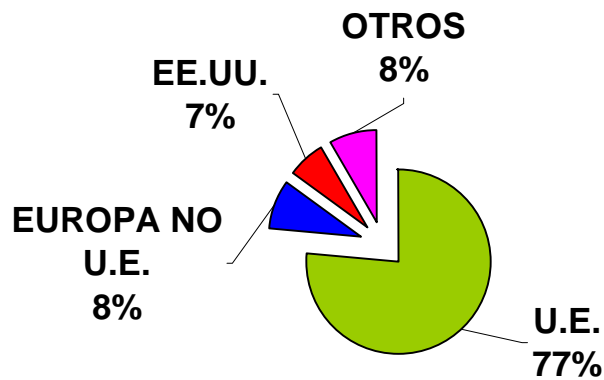
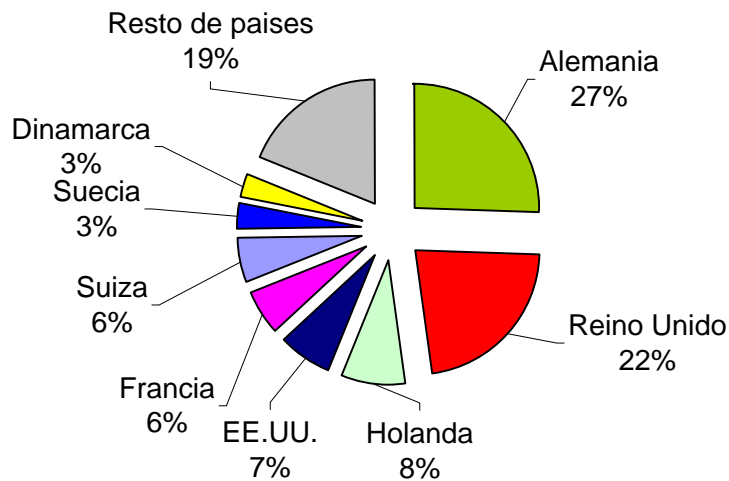


Gráfico XX (c)

**Distribución del Comercio Exterior por Países
Campaña 2005/2006
(4.574.412 HI.)**



**VALOR ECONÓMICO DEL COMERCIO DE LOS V.C.P.R.D. ESPAÑOLES
CAMPAÑA 2005/2006**

V.C.P.R.D.	MERCADO NACIONAL		COMERCIO EXTERIOR						COMERCIO TOTAL €
	€	(% sobre el Comercio Total)	EMBOTELLADO		A GRANEL		TOTAL		
			€	(% sobre el Comercio Exterior)	€	(% sobre el Comercio Exterior)	€	(% sobre el Comercio Total)	
ABONA	1.470.000	100	0		0		0	0	1.470.000
ALELLA	2.797.029	90	316.253	100	0	0	316.253	10	3.113.282
ALICANTE	(*)		(*)		(*)		(*)		(*)
ALMANSA	874.241	22	3.147.976	100			3.147.976	78	4.022.217
ARLANZA	(*)		(*)		(*)		(*)		(*)
ARRIBES	1.207.000	96	56.500	100			56.500	4	1.263.500
BIERZO	(*)		(*)		(*)		(*)		(*)
BINISALEM-MALLORCA	5.429.143	100							5.429.143
BULLAS	996.003	81	238.592	100			238.592	19	1.234.595
CALATAYUD	1.877.251	23	6.411.129	100			6.411.129	77	8.288.380
CAMPO DE BORJA	15.288.000	100							15.288.000
CARIÑENA	(*)		35.555.015	100			35.555.015		(*)
CATALUÑA	42.362.462	44	53.673.815	100			53.673.815	56	96.036.277
CAVA	335.851.854	54	283.654.638	100			283.654.638	46	619.506.492
CHACOLÍ DE ÁLAVA	90.000	100							90.000
CHACOLÍ DE BIZCAIA	4.338.389	100							4.338.389
CHACOLÍ DE GETARIA	6.797.000	95	341.990	100			341.990	5	7.138.990
CIGALES	12.174.400	79	3.228.267	100			3.228.267	21	15.402.667
CONCA DE BARBERÁ	(*)		(*)		(*)		(*)		(*)
CONDADO DE HUELVA	8.269.638	100							8.269.638
COSTERS DEL SEGRE	16.872.225	72	6.613.495	100			6.613.495	28	23.485.720
DOMINIO DE VALDEPUSA	(*)		(*)		(*)		(*)		(*)
EL HIERRO	279.270	100							279.270
EMPORDÀ	(*)		1.957.630	100			1.957.630		(*)
JEREZ Y MANZANILLA S.B.	(*)		(*)		(*)		(*)		(*)
JUMILLA	12.689.260	40	14.415.190	76	4.555.796	24	18.970.986	60	31.660.246
LA MANCHA	410.512	1	42.876.080	85	7.297.583	15	50.173.663	99	50.584.175
LA PALMA	2.910.885	100							2.910.885
LANZAROTE	25.522.500	98	414.000	100			414.000	2	25.936.500
MALAGA Y SIERR. DE MALAGA	(*)		2.386.800	43	3.117.600	57	5.504.400		(*)
MANCHUELA (1)	(*)		(*)		(*)		(*)		(*)
MÉNTRIDA	(*)		169.200	76	54.000	24	223.200		(*)
MONDEJAR	1.000.000	99	10.000	100			10.000	1	1.010.000
MONTERREI	1.457.600	90	160.000	100	0	0	160.000	10	1.617.600
MONTILLA-MORILES	(*)		(*)		(*)		(*)		(*)
MONTSANT	(*)		(*)		(*)		(*)		(*)
NAVARRA	(*)		(*)		(*)		(*)		(*)
PAGO GUIJOSO	(*)		(*)		(*)		(*)		(*)
PENEDES	(*)		(*)		(*)		(*)		(*)
PLA DE BAGES	(*)		538.489	100			538.489		(*)
PLA I LLEVANT	(*)		(*)		(*)		(*)		(*)
PRIORATO	6.908.560	47	7.923.991	100			7.923.991	53	14.832.551
RIAS BAIXAS	(*)		11.497.009	100			11.497.009	100	11.497.009
RIBEIRA SACRA	1.501.733	100	3.570	100			3.570	0	1.505.303
RIBEIRO	12.277.767	95	702.287	100			702.287	5	12.980.054
RIBERA DEL DUERO	(*)		(*)		(*)		(*)		(*)
RIBERA DEL GUADIANA	1.232.184	100							1.232.184
RIBERA DEL JÚCAR	509.760	100							509.760
RIOJA	(*)		330.812.414	100			330.812.414	100	330.812.414
RUEDA	(*)		(*)		(*)		(*)		(*)
SOMONTANO	31.217.600	81	7.449.638	100			7.449.638	19	38.667.238
TACORONTE-ACENTEJO	4.405.999	99,6	19.550	100			19.550	0,4	4.425.549
TARRAGONA	(*)		2.129.363	100	0	0	2.129.363		(*)
TERRA ALTA	(*)		(*)		(*)		(*)		(*)
TIERRA DE LEÓN	351.979	100							351.979
TIERRA DEL VINO DE ZAMORA	953.621	42	1.329.273	100			1.329.273	58	2.282.894
TORO	(*)		6.498.696	99,5	31.200	0,5	6.529.896		(*)
UTIEL-REQUENA	16.842.637	37	24.781.107	88	3.458.094	12	28.239.201	63	45.081.838
VALDEORRAS	(*)		693.472	100			693.472		(*)
VALDEPEÑAS	(*)		(*)		(*)		(*)		(*)
VALENCIA	(*)		(*)		(*)		(*)		(*)
VALLE DE GÚIMAR	(*)		(*)		(*)		(*)		(*)
VALLE DE LA OROTAVA	1.648.399	100							1.648.399
VALLES DE BENAVENTE	158.211	65	84.286	100			84.286	35	242.497
VINOS DE MADRID	8.137.080	100							8.137.080
YCODEN-DAUTE-ISORA	2.648.325	100	2.148	100			2.148	0	2.650.473
YECLA	(*)		(*)		(*)		(*)		(*)

(*) No se han recibido datos de los respectivos vcpd.

EXISTENCIAS EN BODEGA DE LOS V.C.P.R.D. ESPAÑOLES (HL.)
CAMPAÑA 2005/2006

V.C.P.R.D.	A 31/07/05	A FINAL DE CAMPAÑA 2005/2006						VARIACIÓN	
	TOTAL	BLANCO	ROSADO	TINTO	DE LICOR	ESPUMOSO	DE AGUJA		TOTAL
ABONA	4.100	1.855	186	2.206				4.247	147
ALELLA	6.065	3.219	391	1.499				5.109	-956
ALICANTE	96.070	6.375	7.050	71.284	1.681			86.390	-9.680
ALMANSA	100.415	270	300	109.639				110.209	9.794
ARLANZA			856	15.329				16.185	16.185
ARRRIBES		748	1.170	20.630				22.548	22.548
BIERZO	31.320	4.451	3.179	34.760				42.390	11.070
BINISALEM-MALLORCA	21.524	9.190	811	26.077		170		36.248	14.724
BULLAS	14.343	1.932		12.563				14.495	152
CALATAYUD	86.639	6.818	1.243	73.569				81.630	-5.009
CAMPO DE BORJA	146.333							0	-146.333
CARIÑENA	495.706	13.466	7.465	535.875	1.844			558.650	62.944
CATALUÑA	209.614	46.594	12.425	251.610				310.629	101.015
CAVA	3.141.983					2.741.871		2.741.871	-400.112
CHACOLÍ DE ÁLAVA	963	1.121						1.121	158
CHACOLÍ DE BIZCAIA	1.997	2.049	21	23				2.093	96
CHACOLÍ DE GETARIA	4.703	4.013		4				4.017	-686
CIGALES	99.810		24.008	75.335				99.343	-467
CONCA DE BARBERÁ	26.490	26.815	13.410	62.777		3.045		106.047	79.557
CONDADO DE HUELVA	101.215	43.098			64.565			107.663	6.448
COSTERS DEL SEGRE	25.415	23.197	29.776	119.112				172.085	146.670
DOMINIO DE VALDEPUSA	(*)			6.595				6.595	--
EL HIERRO	2.975	895	120	804				1.819	-1.156
EMPORDÀ	72.465	7.737	4.009	49.790				61.536	-10.929
JEREZ Y MANZANILLA S.B.	2.662.135				2.550.423			2.550.423	-111.712
JUMILLA	421.589	3.677	477	299.840				303.994	-117.595
LA MANCHA	1.129.185	104.650	1.420	251.430				357.500	-771.685
LA PALMA	12.761	7.316		8.429				15.745	2.984
LANZAROTE	7.073	7.752	239	4.744	252	193		13.180	6.107
MALAGA Y SIERR. DE MALAGA	(*)	2.334		5.091				7.425	
MANCHUELA	(*)	(*)	(*)	(*)	(*)	(*)	(*)	(*)	
MÉNTRIDA	10.695	290	883	4.635				5.808	-4.887
MONDEJAR	(*)							(*)	
MONTERREI	2.915	3.665		1.766				5.431	2.516
MONTILLA-MORILES	991.147	492.127			49.915			542.042	-449.105
MONTSANT	(*)							(*)	
NAVARRA	1.230.143	29.662	111.375	1.000.080	6.385			1.147.502	-82.641
PAGO GUIJOSO	(*)							(*)	
PENEDES	(*)	72.010	20.216	328.799				421.025	
PLA DE BAGES	12.894	315	120	13.745				14.180	1.286
PLA D'ALLEVANT	10.744	1.987	1.090	11.448				14.525	3.781
PRIORATO	71.565	1.246	110	75.711	513			77.580	6.015
RIAS BAIXAS	87.895	89.563		1.261				90.824	2.929
RIBEIRA SACRA	9.405	80		4.990				5.070	-4.335
RIBEIRO	79.332	93.259		11.327				104.586	25.254
RIBERA DEL DUERO	978.730		5.596	934.213				939.809	-38.921
RIBERA DEL GUADIANA	(*)	15.074	3.055	49.286				67.415	
RIBERA DEL JÚCAR	(*)			2.022				2.022	
RIOJA	6.405.733	117.887	55.142	6.294.474				6.467.503	61.770
RUEDA	186.317	169.793	1.448	79.054	5.395	5.852		261.542	75.225
SOMONTANO	219.304	3.549	3.989	220.914				228.452	9.148
TACORONTE-ACENTEJO	5.739	658		6.127				6.785	1.046
TARRAGONA	41.058	9.995	980	27.647	360			38.982	-2.076
TERRA ALTA	125.333	38.546		68.378	1.043			107.967	-17.366
TIERRA DE LEÓN	(*)	298	4.035	3.469				7.802	
TIERRA DEL VINO DE ZAMORA	(*)	3.063	125	4.457				7.645	
TORO	166.708	2.348	5.237	160.364				167.949	1.241
UTIEL-REQUENA	296.342	32.971	28.666	309.371				371.008	74.666
VALDEORRAS	34.699	15.453	22.862					38.315	3.616
VALDEPEÑAS	848.395	41.957	27.541	869.559				939.057	90.662
VALENCIA	339.346	77.182	9.151	243.282	17.742	9		347.366	8.020
VALLE DE GÜIMAR	2.187	1.214		700				1.914	-273
VALLE DE LA OROTAVA	7.139	1.713		3.600				5.313	-1.826
VALLES DE BENAVENTE	(*)	485	1.948	5.474				7.907	
VINOS DE MADRID	56.302	6.653	7.944	45.019		90		59.706	3.404
YCODEN-DAUTE-ISORA	7.155	4.152	1.252					5.404	-1.751
YECLA	58.324	2.483	10.691	62.486				75.660	17.336
TOTAL	21.208.434	1.659.250	432.012	12.882.673	2.700.118	2.751.230	0	20.425.283	-783.151

(*) No se han recibido datos de los respectivos vcpd.

